

ISSUE BRIEF

2017

서울 도심권 사람들의
평생학습



ISSUE BRIEF 2017

vol.4

서울 도심권 사람들의 평생학습



contents

서울 도심권	01
도심권 사람들	02
도심권 사람들의 평생학습 참여 현황	05
도심권 사람들의 평생학습 참여 효과	08
시사점	09

서울 도심권



서울 도심권은
한강 이북 서울 중심에 있는
종로구, 중구, 용산구 등 3개 자치구 지역을 가리킴



도심권은 도심 공동화 현상으로 서울 5대 권역 중 인구가 가장 적음

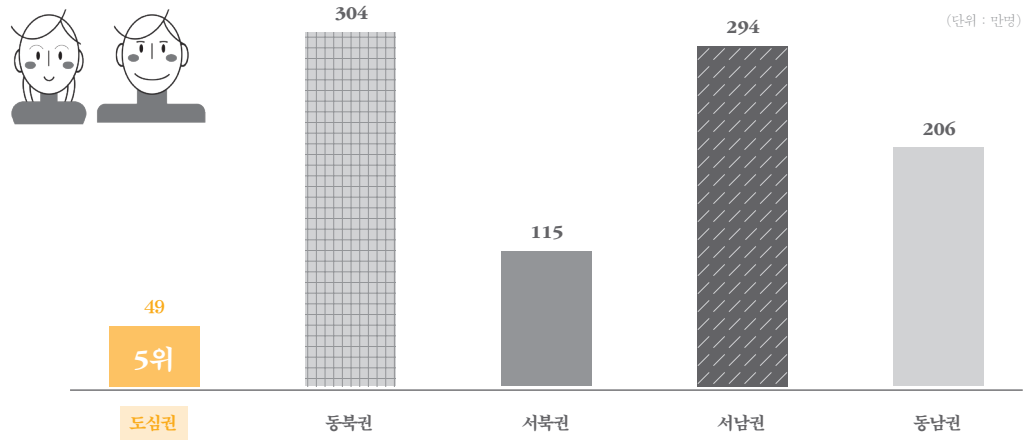


도심권 사람들의 평생학습 참여와 그 효과에 대해 종합적으로 분석함

도심권 사람들

서울시 권역별 인구

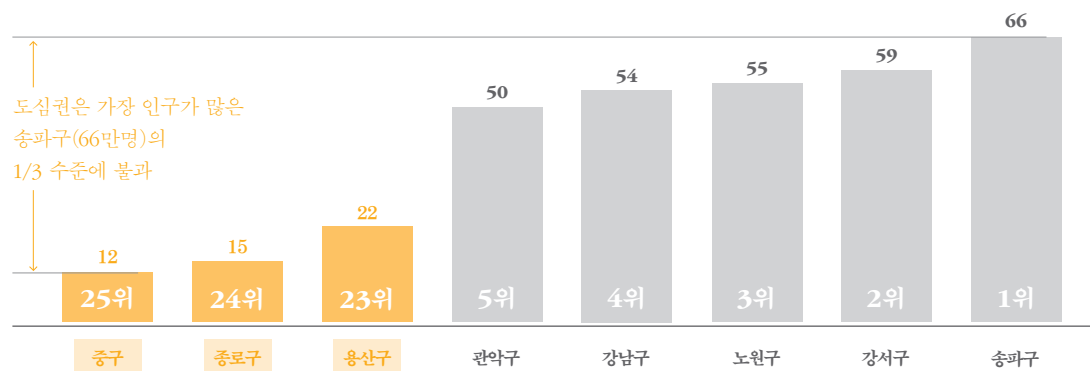
도심권은 도심 공동화 현상으로 서울 5대 권역 중 인구가 가장 적음



출처: 2017년 주민등록 통계

자치구별 인구 규모도 가장 적음

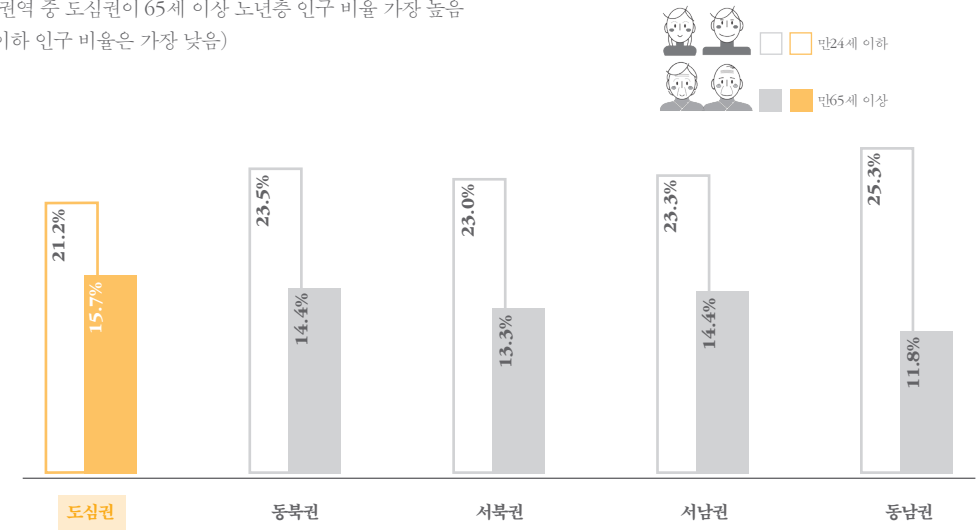
가장 인구가 많은 송파구(66만명)에 비해, 중구(12만명)는 19%, 종로구(15만명)는 23%, 용산구(22만명)는 33%에 불과



출처: 2017년 주민등록 통계

서울시 권역별 노년층(만65세 이상) 인구 비율

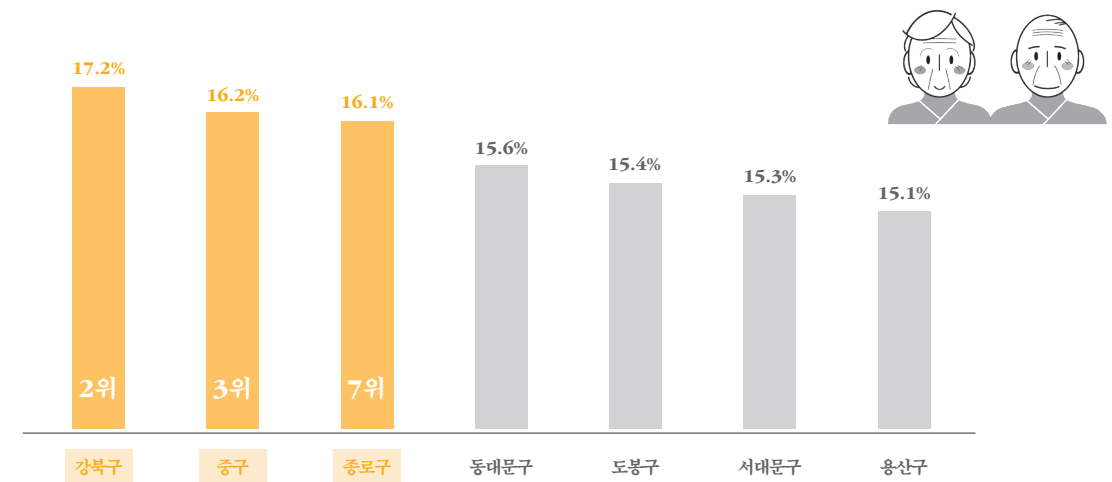
서울 5대 권역 중 도심권이 65세 이상 노년층 인구 비율 가장 높음 (만24세 이하 인구 비율은 가장 낮음)



출처: 2017년 주민등록 통계

서울시 자치구별 노년층(만65세 이상) 인구 비율

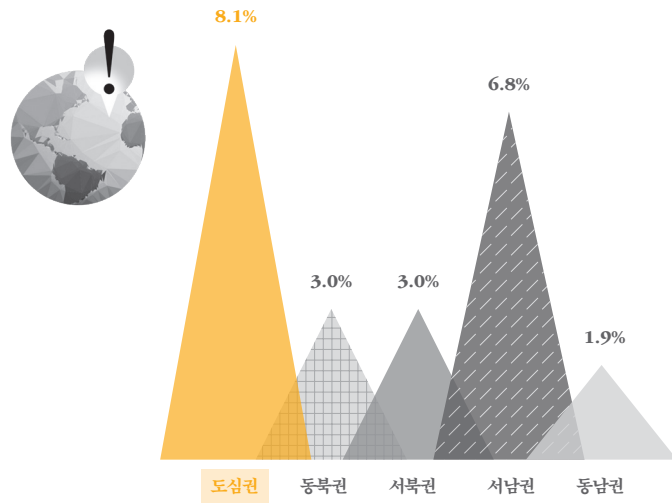
도심권 자치구 중 중구, 종로구, 용산구의 노년층 인구 비율은 서울 25개 자치구 중 2위, 3위, 7위로 높음



출처: 2017년 주민등록 통계

서울시 권역별 외국인 비율

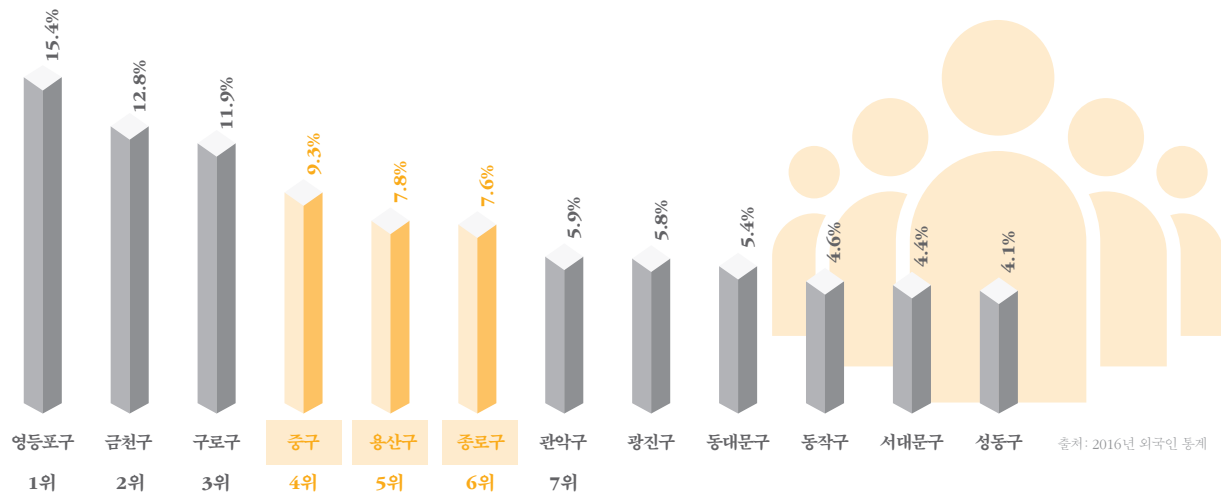
도심권의 외국인 비율은 서울시 5대 권역 중 가장 높은 편임



출처: 2016년 외국인 통계

서울시 자치구별 외국인 비율

도심권 자치구 중 중구, 용산구, 종로구의 외국인 비율은 서울 25개 자치구 중 4위, 5위, 6위로 높음

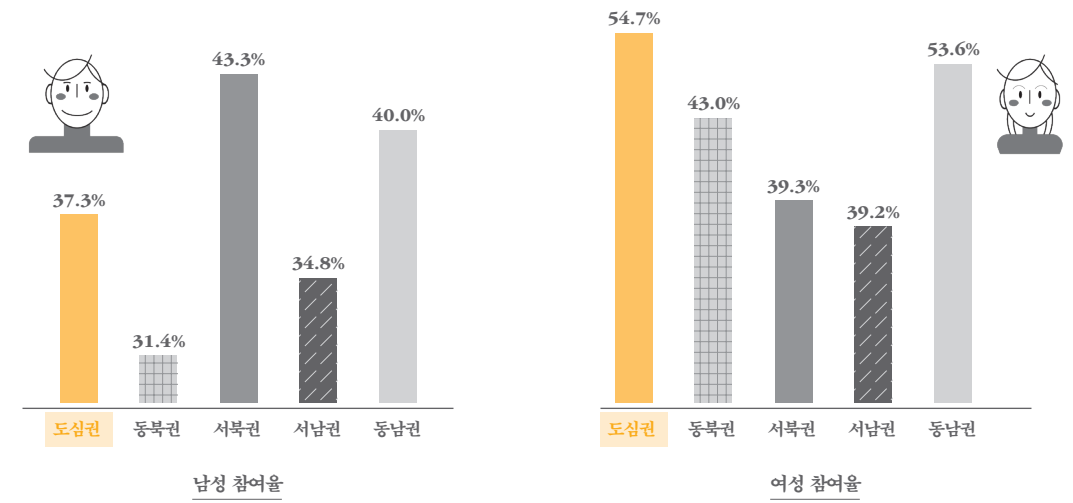


출처: 2016년 외국인 통계

도심권 사람들의 평생학습 참여

서울시 권역별 비형식교육 참여율

서울 5대 권역 중 도심권 남성들의 비형식교육 참여율은 중간 정도였으나, 여성들의 참여율은 가장 높았음



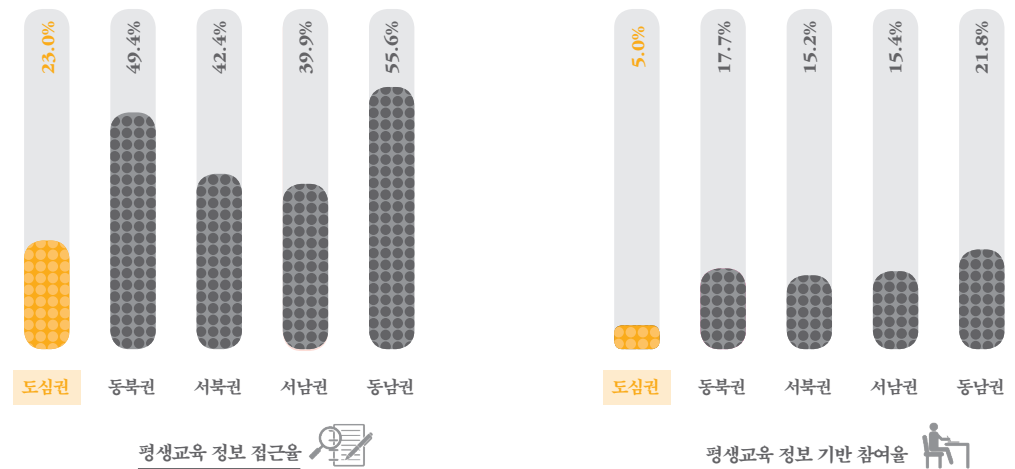
출처: 2016년 서울시민 평생학습 참여 실태조사

서울시 권역별 평생교육 정보 제공

도심권 시민들에게는 평생교육 정보가 잘 전달되지 않는 것으로 나타남
평생교육 정보 접근율*과 정보 효과**가 서울 5대 권역 중 가장 낮았음

* 평생교육 정보 접근율: 평생교육 정보를 접한 경험이 있는 시민 비율


** 평생교육 정보 효과: 평생교육 정보를 접한 경험이 있는 시민 중 정보를 바탕으로 참여한 비율



출처: 2016년 서울시민 평생학습 참여 실태조사

서울 권역별 평생교육기관 수

서울 5대 권역 중 도심권이 평생교육기관 수는 두 번째로 적지만, 인구 1인당 기관 수는 다른 권역에 비해 월등히 많음




출처 : 2016년 서울시 평생교육기관 실태조사

평생교육기관 수

인구 1만명당 공공 평생교육기관 수



서울 5대 권역 중 도심권에는 국가나 지자체가 설립한 공공 평생교육기관이 서북권과 함께 가장 적었지만, 인구 규모 고려시 다른 기관의 2배 이상 많은 것으로 나타남

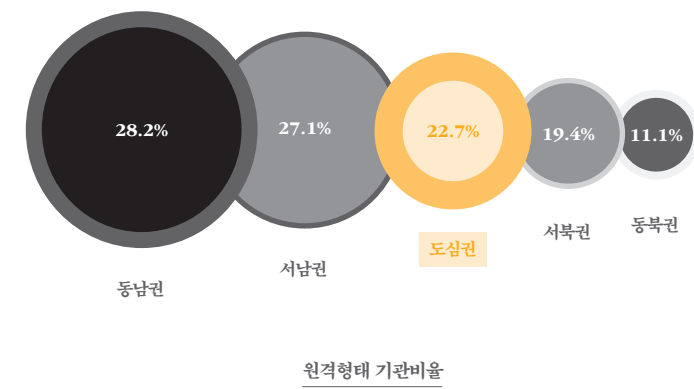


출처 : 2016년 서울시 평생교육기관 실태조사

공공 평생교육기관 수
(국가 및 지자체 설립)

인구 1만명당 공공 평생교육기관 수

도심권에는 서울 5대 권역 중 원격형태 평생교육기관의 비율이 동남권(28.2%), 서남권(27.1%)에 이어 세 번째로 높았음



출처 : 2016년 서울시 평생교육기관 실태조사

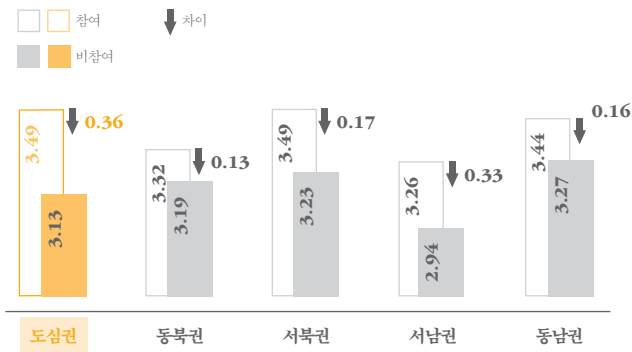
원격형태 기관비율

동남권 사람들의 평생학습 참여 효과

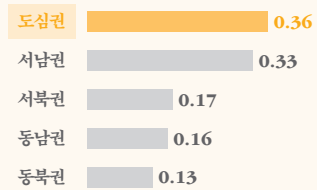
서울시 권역별 삶의 질 향상 정도 차이

평생학습 참여 효과로서 참여여부에 따른 삶의 질 향상 정도를 비교하면,
서울시 5대 권역 중 도심권이 가장 높게 나타남

(평생학습 참여자의 삶의 질 향상 정도가 가장 높고, 비참여자의 삶의 질 향상 정도가 가장 낮음)



참여자 및 비참여자



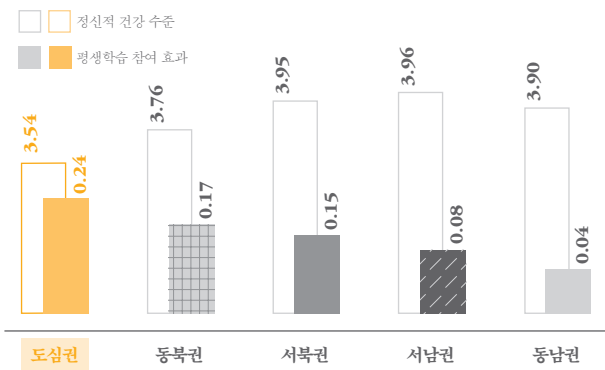
출처 : 2016년 서울시민
평생학습 참여 실태조사

참여

서울시 권역별 정신적 건강 차이

정신적 건강 수준은 도심권 시민들이 전반적으로 낮았으나,

정신적 건강에 대한 평생교육 참여 효과는 도심권이 가장 높게 나타남



정신적 건강 수준과 평생교육 참여 효과

출처 : 2016년 서울시민
평생학습 참여 실태조사

시사점



1. 노년층 시민의 평생학습 참여를 지원해야...

서울 도심권 지역은 5대 권역 중 노년층 비율 가장 높았음
은퇴 후 많아진 여유 시간으로 학습 참여 늘어날 것으로 예상되나, 학습비 부담 때문에 학습 참여를 꺼림
도심권 자치구들이 학습비 지원 및 접근성 강화 등을 통해 노년층의 학습 참여를 지원할 필요 있음



2. 평생학습 정보제공 효과를 높이기 위한 대안 마련해야...

도심권은 면적이 좁고 인구가 적으므로
보다 효과적인 정보제공 방법을 고민한다면 쉽게 정보제공 효과 높일 수 있을 것



3. 적은 인구로 부족한 평생학습 인프라를 효율적으로 제공하고자 노력해야...

인구 규모에 고려 시 평생교육기관은 많지만
평생학습관, 동네배움터 등 필수적 평생교육 인프라가 부족



ISSUE BRIEF 2017-4

ISSUE BRIEF 2017-4

발행처 | 서울특별시평생교육진흥원
발행인 | 서울특별시평생교육진흥원장 김영철
발행일 | 2017년 12월
디자인 | 마가리_변영옥, 이한수

SMILE 서울특별시평생교육진흥원

주소 | (04168) 서울 마포구 새창로 7(도화동) 14층
전화 | 02-719-6093
팩스 | 02-2149-1268
홈페이지 | <http://smile.seoul.kr/>