

SMILE-2017-A16

ISSUE BRIEF 2017

vol.3

서울 동남권 사람들의
평생학습



ISSUE BRIEF 2017

vol.3

서울 동남권 사람들의 평생학습


contents

서울 동남권	01
동남권 사람들	02
동남권 사람들의 평생학습 참여 현황	05
동남권 사람들의 평생학습 참여 효과	08
시사점	09

서울 동남권



서울 동남권은
한강 이남의 동쪽(동남쪽)에 있는
서초구, 강남구, 송파구, 강동구 등 4개 자치구 지역을 말함



동남권에는 서울시민 5명 중 1명이 살고 있음(21.3%)

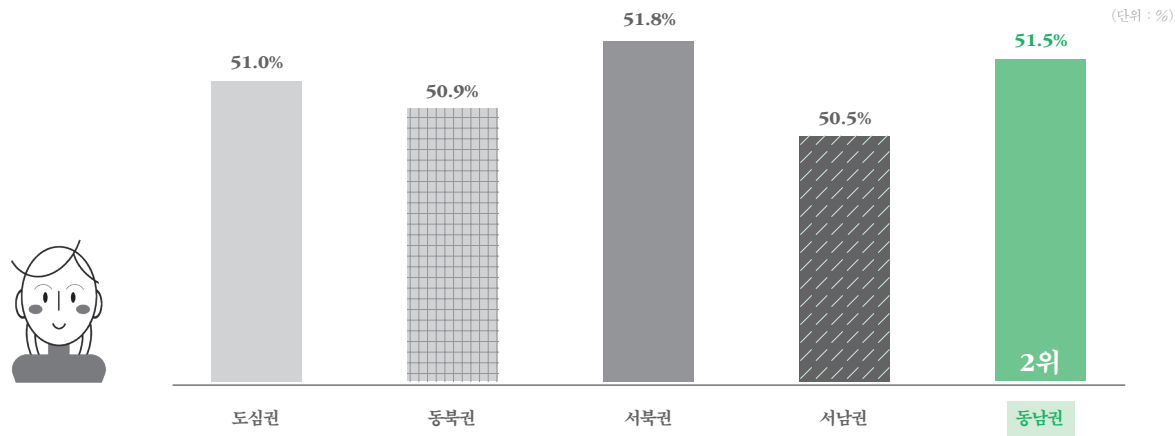


동남권 사람들의 평생학습 참여와 그 효과에 대해 종합적으로 분석함

동남권 사람들

서울시 권역별 여성 비율

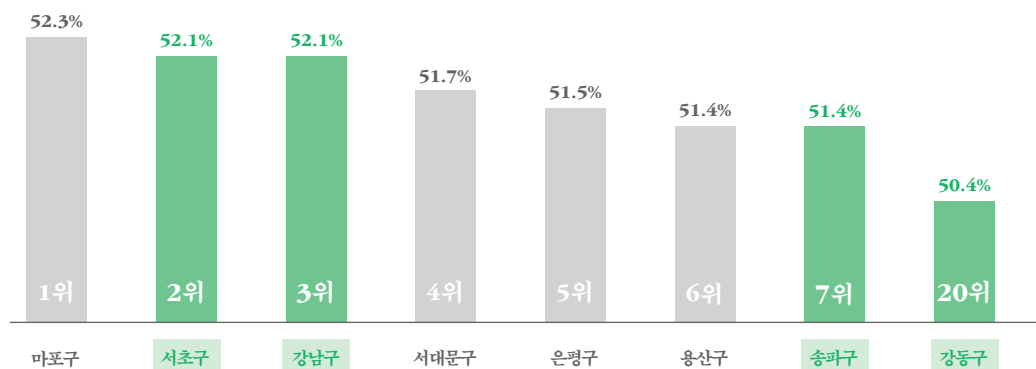
서울시 5대 권역 중 동남권의 여성비율은 두 번째로 높음



출처: 2017년 주민등록 통계

서울 자치구별 여성 비율

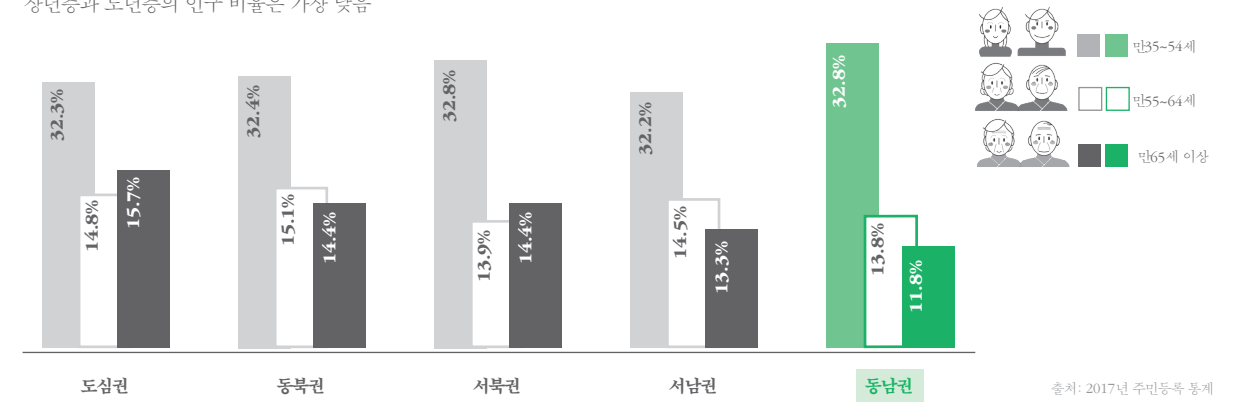
동남권 자치구 중 서초구, 강남구, 송파구의 여성 비율은 서울 25개 자치구 중 2위, 3위, 7위로 높은 편임
(강동구의 여성 비율은 20위 수준)



출처: 2017년 주민등록 통계

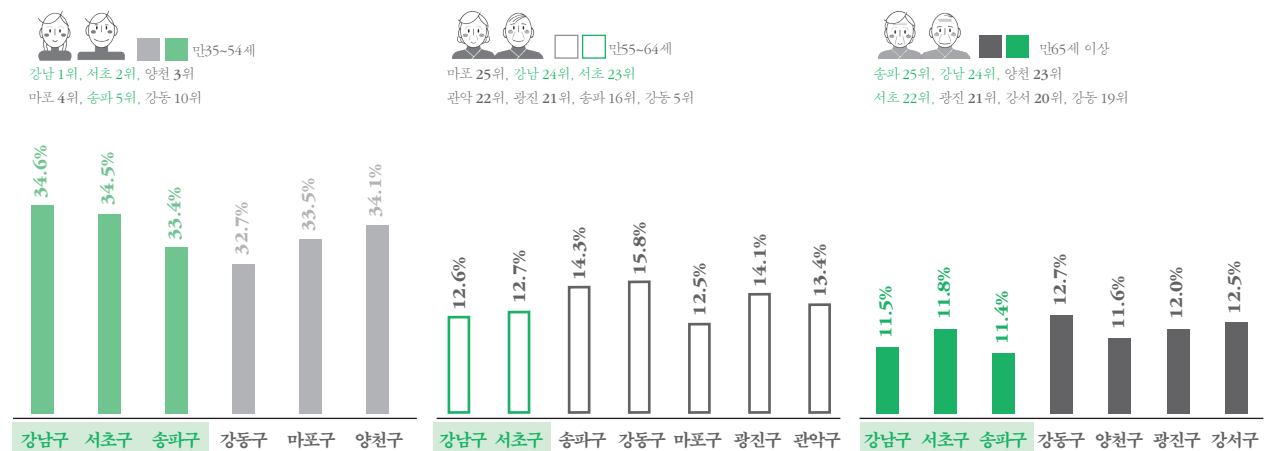
서울시 권역별 중년층(만35~54세)과 장년층(만55~64세) 및 노년층(만65세 이상) 비율

서울 5대 권역 중 중년층의 인구 비율은 가장 높고,
장년층과 노년층의 인구 비율은 가장 낮음



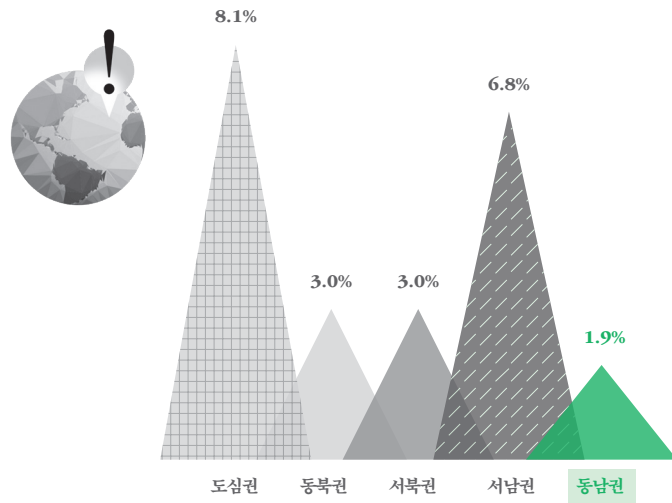
서울시 자치구별 중년층(만35~54세)과 장년층(만55~64세) 및 노년층(만65세 이상) 비율

동남권 자치구 중 서초구와 강남구는 중년층 인구 비율이 각각 2위와 1위로 높은 반면,
장년층 인구 비율이 끝에서 3위와 2위, 노년층 인구 비율이 끝에서 4위와 2위 수준으로 낮았음
(송파구 중년층 인구 비율 5위, 노년층 인구 비율 끝에서 1위, 강동구 노년층 인구 비율 끝에서 7위)



서울시 권역별 외국인 비율

동남권의 외국인 비율은 서울시 5대 권역 중 가장 낮음



출처: 2016년 외국인 통계

서울시 자치구별 외국인 비율

동남권 자치구의 외국인 비율은 1.9% 수준으로

외국인 인구가 가장 많은 영등포구(15.4%)의 8분의 1 수준에 불과

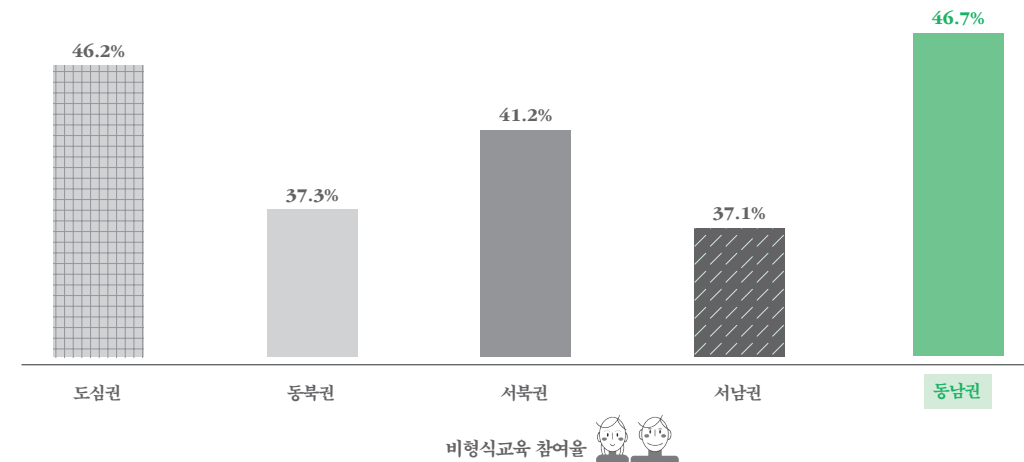


출처: 2016년 외국인 통계

동남권 사람들의 평생학습 참여

서울시 권역별 비형식교육 참여율

서울 5대 권역 중 동남권 시민들의 비형식교육 참여가 가장 활발함



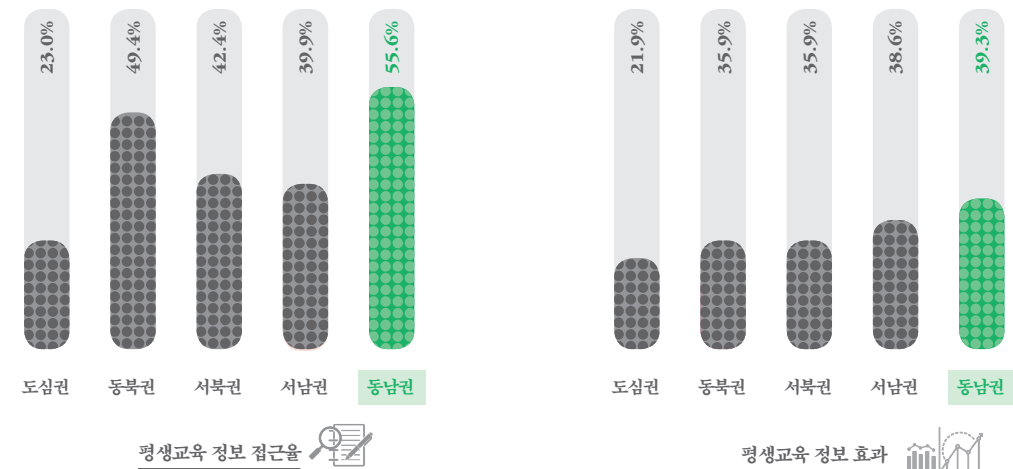
출처: 2016년 서울시민 평생학습 참여 실태조사

서울시 권역별 평생교육 정보 제공

동남권 시민들에게는 평생교육 정보가 폭넓고 체계적으로 전달되고 있는 것으로 보임
평생교육 정보 접근율*과 정보 효과**가 서울 5대 권역 중 가장 높았음

* 평생교육 정보 접근율: 평생교육 정보를 접한 경험이 있는 시민 비율

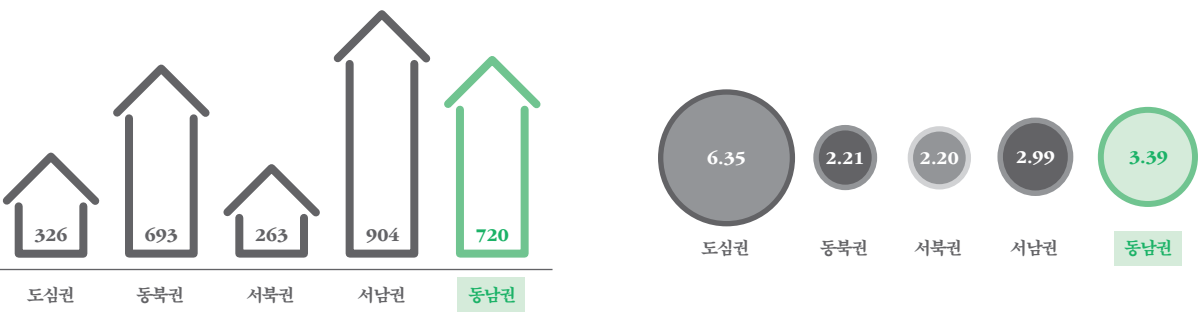
** 평생교육 정보 효과: 평생교육 정보를 접한 경험이 있는 시민 중 정보를 바탕으로 참여한 비율



출처: 2016년 서울시민 평생학습 참여 실태조사

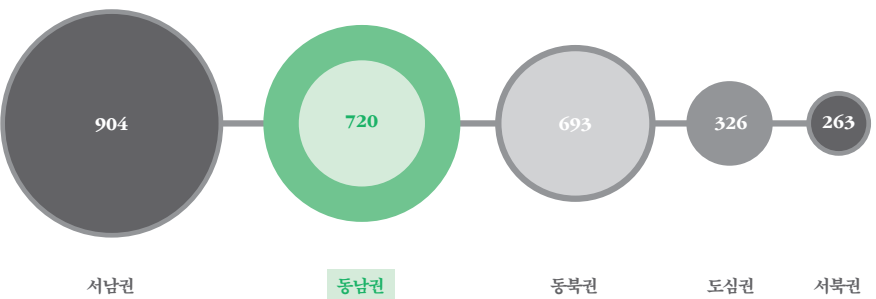
서울 권역별 평생교육기관 수

서울 5대 권역 중 동남권이 평생교육기관 수는 인구규모를 고려하더라도 두 번째로 높음

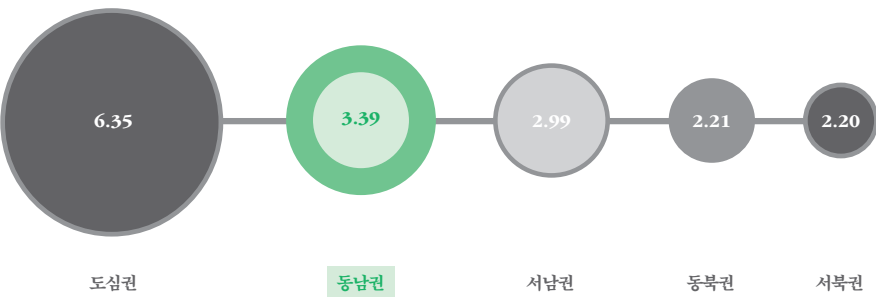


출처 : 2016년 서울시 평생교육기관 실태조사

평생교육기관 수

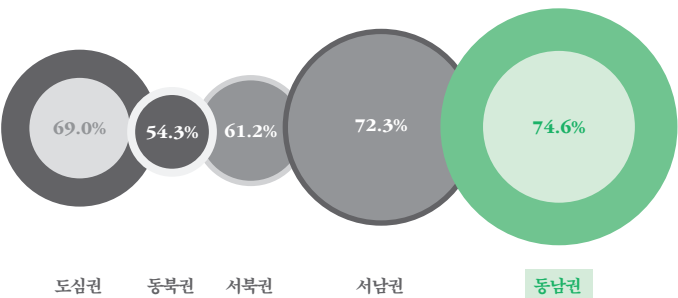


기관 수



인구 1만명당 기관 수

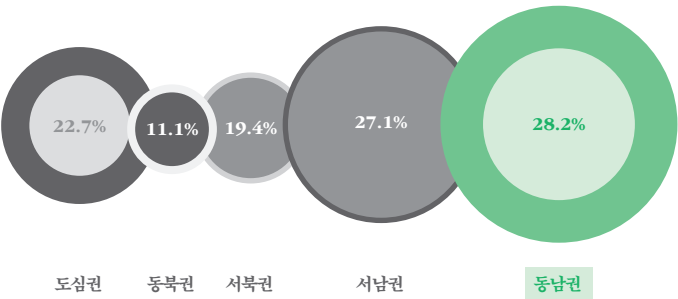
서울 5대 권역 중 동남권에는 민간 평생교육기관이 많이 분포
동남권 소재 평생교육기관 4개 중 1개가 민간 평생교육기관으로 비율 가장 높음



출처 : 2016년 서울시 평생교육기관 실태조사

원격형태 기관비율

동남권에는 원격형태 기관이 많아, 주민에게 실질적 평생학습 참여 기회제공에는 한계 존재



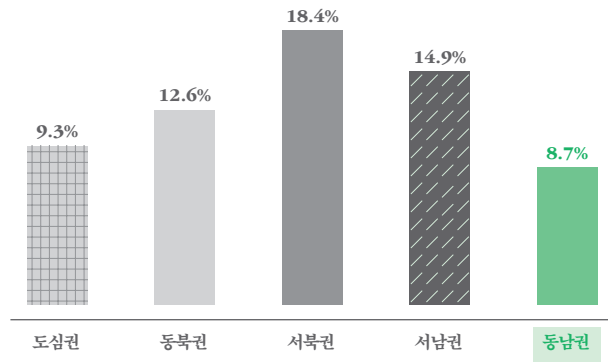
출처 : 2016년 서울시 평생교육기관 실태조사

원격형태 기관비율

동남권 사람들의 평생학습 참여 효과

서울시 권역별 자원봉사 및 재능기부 정도

참여 효과로서 평생학습 참여자의 자원봉사 및 재능기부 정도는 서울시 5대 권역 중 동남권이 가장 작게 나타남

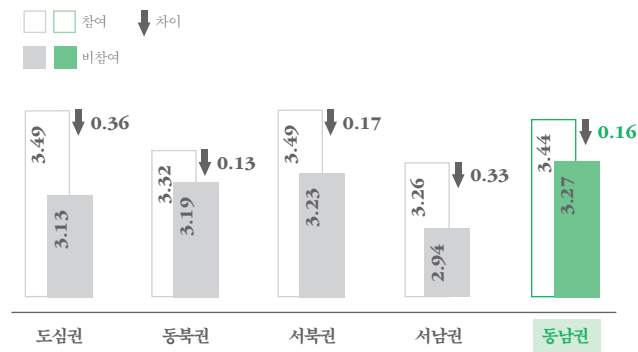


정신적 건강 수준과 평생교육 참여 효과

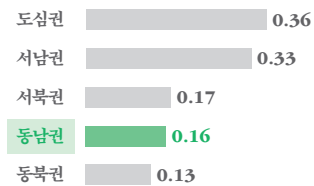
출처 : 2016년 서울시민 평생학습 참여 실태조사

서울시 권역별 삶의 질 향상 정도 차이

동남권의 평생학습 비참여자의 삶의 질 향상 정도는 가장 높았으나, 참여자의 향상 정도는 그리 크지 않아 참여 효과도 크지 않음



참여자 and 비참여자




출처 : 2016년 서울시민 평생학습 참여 실태조사

시사점



1. 만35~54세 중년층의 평생학습 참여를 지원해야...

동남권의 우수한 공교육 인프라 때문에 자녀교육을 위해 중년층 인구 유입이 많은데, 이들이 여유시간 평생학습에 참여하도록 정책적 지원 필요



2. 동남권 자치구들은 평생교육 정보가 시민들에게 체계적으로 전달 중...

이와 같은 정보 제공 노력은 서울 5대 권역 중 가장 높은 동남권의 평생학습 참여율로 이어짐
다른 지역도 평생학습 활성화를 위해 평생학습 정보 제공을 강화할 필요가 있음



3. 평생학습 참여 효과를 높이고자 하는 노력해야...

삶의 질에 대한 평생학습 참여가 효과를 미치도록, 취미교양 위주에서 자기 인식과 성찰로 프로그램의 수준과 깊이를 더할 필요 있음



ISSUE BRIEF 2017-3

ISSUE BRIEF 2017-3

발행처 | 서울특별시평생교육진흥원
발행인 | 서울특별시평생교육진흥원장 김영철
발행일 | 2017년 12월
디자인 | 마가리_변영옥, 이한수

SMILE 서울특별시평생교육진흥원

주소 | (04168) 서울 마포구 새창로 7(도화동) 14층
전화 | 02-719-6093
팩스 | 02-2149-1268
홈페이지 | <http://smile.seoul.kr/>