

SMILE-2017-A15

# ISSUE BRIEF 2017

vol.2

서울 서북권 사람들의  
평생학습





# ISSUE BRIEF 2017

## vol.2

서울 서북권 사람들의 평생학습

### contents

서울 서북권	01
서북권 사람들	02
서북권 사람들의 평생학습 참여 현황	05
서북권 사람들의 평생학습 참여 효과	08
시사점	09

## 서울 서북권



서울 서북권은 한강 이북의 서쪽(서북쪽)에 있는  
은평구, 서대문구, 마포구 등 3개 자치구 지역을 말함



서북권은 사회경제적으로 소외된 지역이지만,  
서로 돕는 공동체 문화가 활발한 지역임



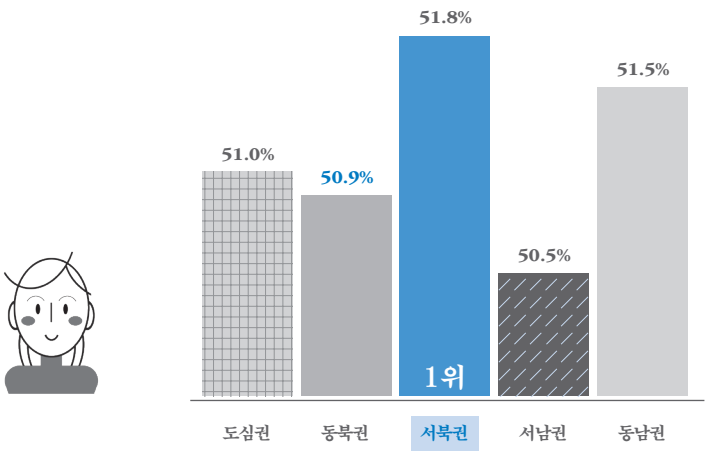
서북권 사람들의 평생학습 참여와 그 효과에 대해 종합적으로 분석함



서북권 사람들

서울시 권역별 여성 비율

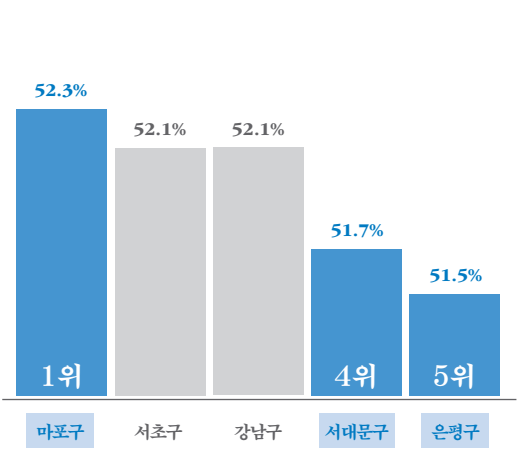
서울시 5대 권역 중 서북권은 여성 비율 높음



출처: 2017년 주민등록 통계

서울 자치구별 여성 비율

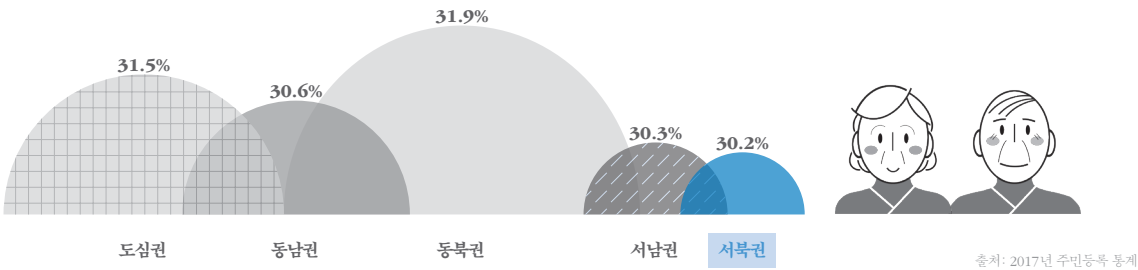
마포구, 서대문구, 은평구의 여성 비율이 서울 25개 자치구 중 1위, 4위, 5위



출처: 2017년 주민등록 통계

서울 권역별 중장년층(만45~64세) 인구 비율

서울 5대 권역 중 서북권은 중장년층 인구 비율이 가장 낮음

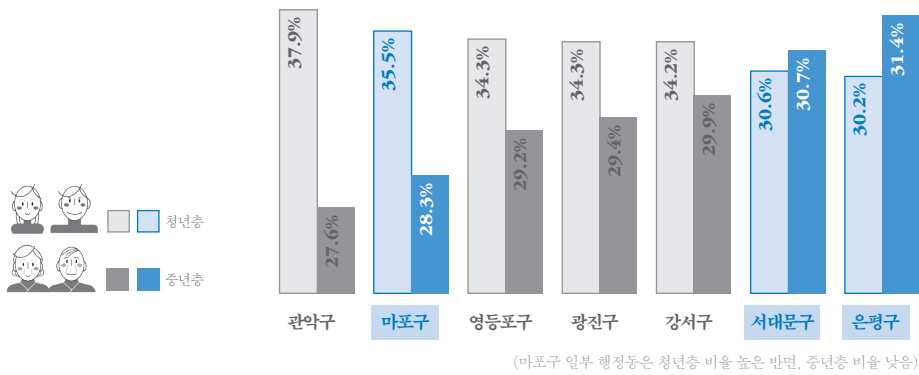


출처: 2017년 주민등록 통계

서울 자치구별 청년층(만25~44세) 및 중년층(만45~64세) 인구 비율

서북권 자치구 중 마포구는 서울 25개 자치구 중

청년층(만25~44세) 비율이 두 번째로 높은 반면, 중년층(만45~64세) 비율은 두 번째로 낮음



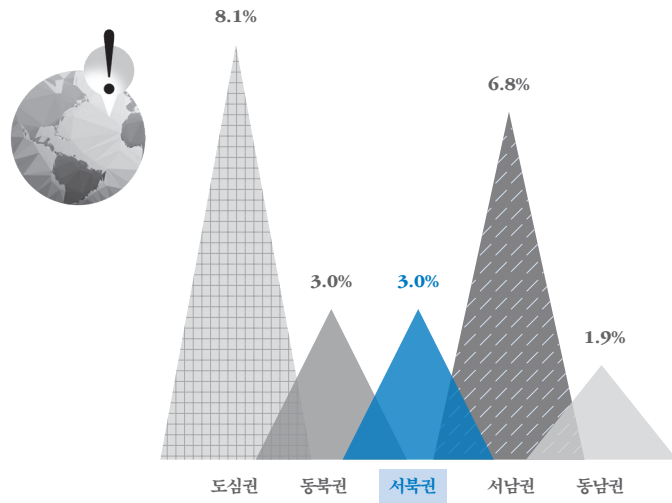
(마포구 일부 행정동은 청년층 비율 높은 반면, 중년층 비율 낮음)

출처: 2017년 주민등록 통계



## 서울시 권역별 외국인 비율

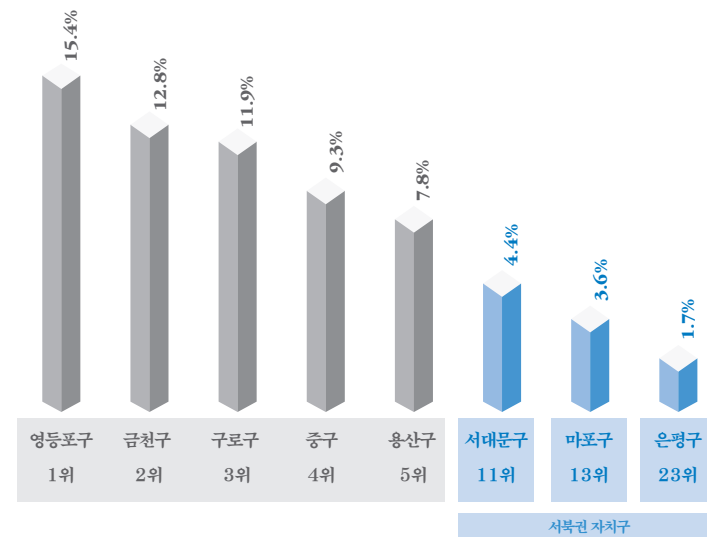
서북권의 외국인 비율은 서울시 5대 권역 중 낮은 편임



출처: 2016년 외국인 통계

## 서울시 자치구별 외국인 비율

서북권 자치구의 외국인 비율은 서울 25개 자치구 중 중간 혹은 하위 수준임

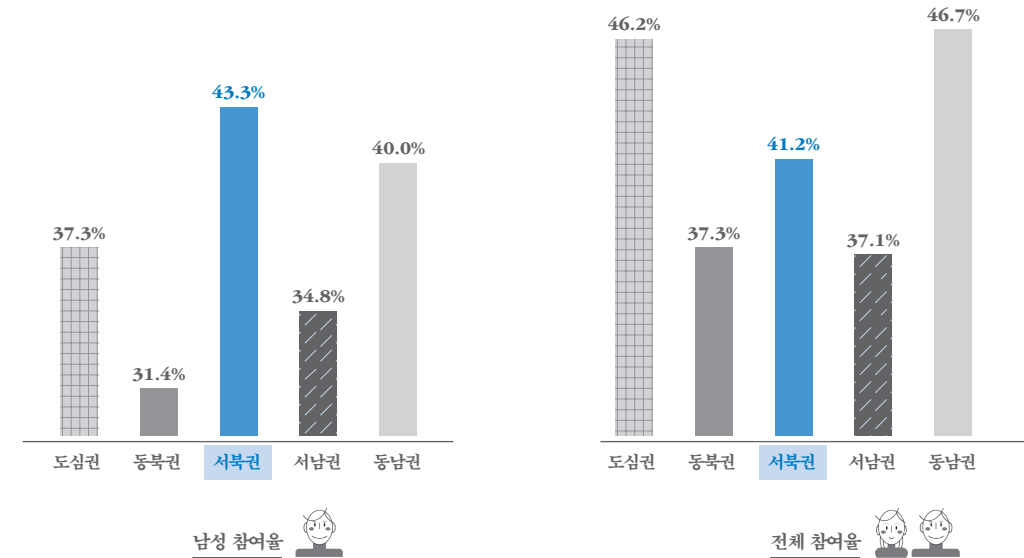


출처: 2016년 외국인 통계

## 서북권 사람들의 평생학습 참여

### 서울시 권역별 비형식교육 참여율

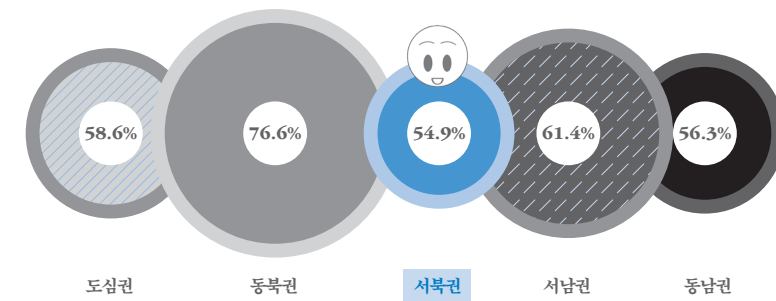
서울 5대 권역 중 서북권 남성들의 비형식교육 참여가 가장 많음  
전체 시민들의 비형식교육 참여율은 중간 수준



출처: 2016년 서울시민 평생학습 참여 실태조사

### 서울시 권역별 평생교육 접근성

서울 5대 권역 중 서북권에 참여하고 싶었지만 참여하지 못한 프로그램이 있다는 시민 비율이 가장 적었음



출처: 2016년 서울시민 평생학습 참여 실태조사



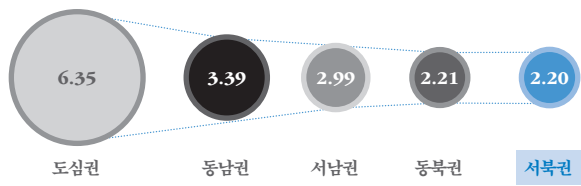
서울 권역별 평생교육기관 수

서울 권역별 평생교육기관 수

서울 5대 권역 중 서북권이 평생교육기관 수는 가장 적음  
인구 규모를 고려하더라도 평생교육기관이 가장 적게 위치하고 있었음



평생교육기관 수



인구 1만명당 평생교육기관 수

출처 : 2016년 서울시 평생교육기관 실태조사

기관 수

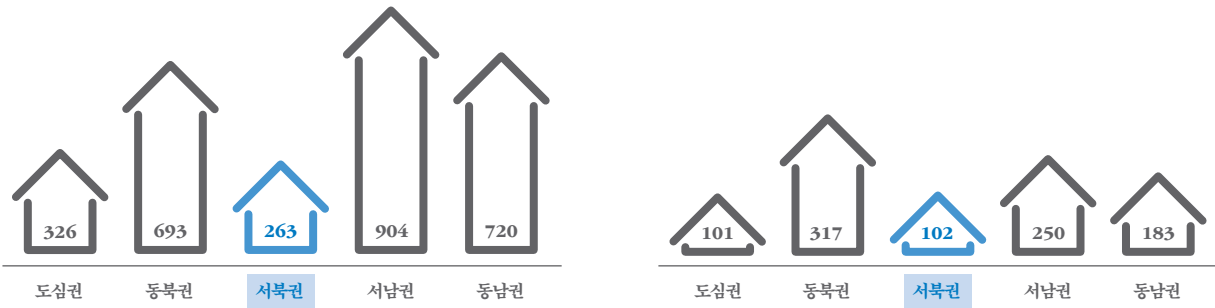
서남권 904개 - 동남권 720개 - 동북권 693개 - 도심권 326개 - 서북권 263개

인구 1만명당 기관 수

도심권 6.35개 - 동남권 3.39개 - 서남권 2.99개 - 동북권 2.21개 - 서북권 2.20개

서울 권역별 평생교육기관 수

서울 5대 권역 중 서북권에는 평생교육기관은 가장 적었고,  
국가나 지자체에서 설립한 공공 평생교육기관도 도심권과 함께 가장 적었음



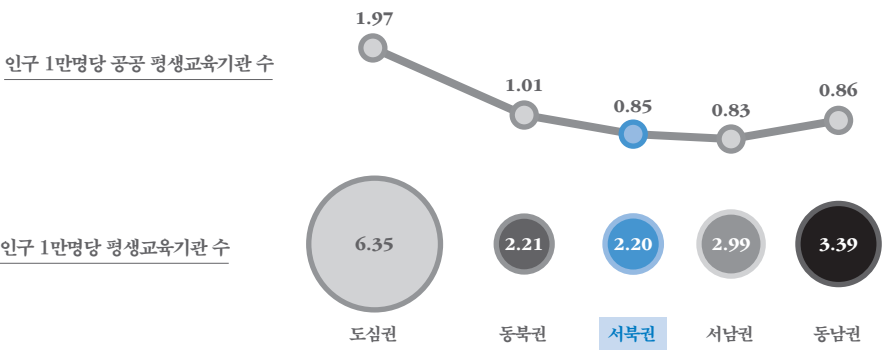
평생교육기관 수

공공 평생교육기관 수  
(국가 및 지자체 설립)

출처 : 2016년 서울시 평생교육기관 실태조사

인구규모 고려 시 서울 권역별 평생교육기관 수

서북권의 전반적 평생교육 인프라 및 국가나 지자체가 설립한 공공 인프라는 불리  
인구 규모 고려시 서북권의 평생교육기관은 동북권과 함께 적은 편이지만,  
공공 평생교육기관도 서남권, 동남권과 함께 적었음



인구 1만명당 공공 평생교육기관 수

인구 1만명당 평생교육기관 수

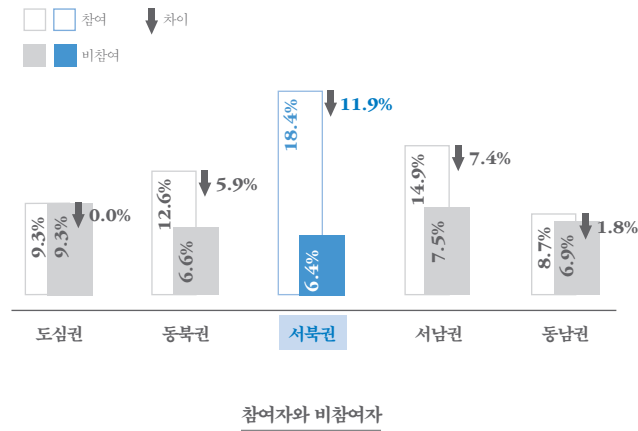
출처 : 2016년 서울시 평생교육기관 실태조사



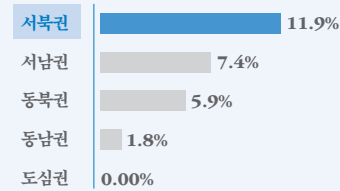
## 서북권 사람들의 평생학습 참여 효과

## 서울시 권역별 자원봉사 및 재능기부 정도

평생학습 참여 효과로서 참여여부에 따른 자원봉사 및 재능기부 정도를  
서울시 5대 권역 중 서북권이 가장 높게 나타남



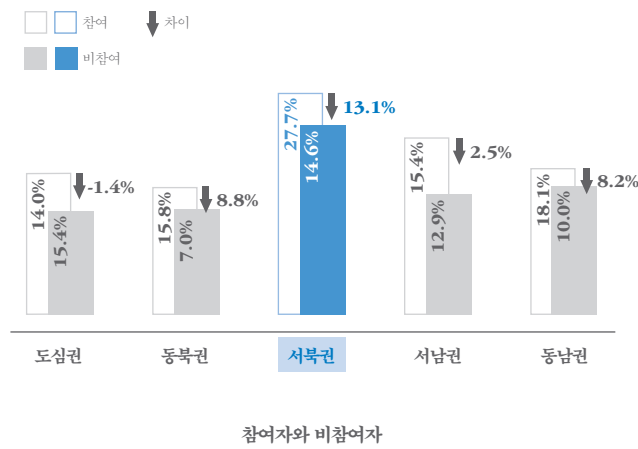
차이



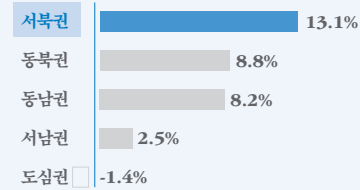
출처 : 2016년 서울시민  
평생학습 참여 실태조사

## 서울시 권역별 자선단체 기부·후원 정도

자원 봉사 및 재능 기부 정도와 함께 자선단체 기부·후원 정도도  
서울시 5대 권역 중 서북권이 가장 높게 나타남

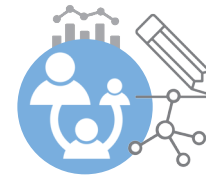


차이




출처 : 2016년 서울시민  
평생학습 참여 실태조사

## 시사점



## 1. 여성의 평생학습 참여를 지원해야...

- 서울 5대 권역 중 서북권 지역은 여성 비율 가장 높음
- 높은 여성 비율에도 불구하고, 여성의 비형식교육 참여율은 서울 5대 권역 중 두 번째로 낮아
- 인구의 다수인 여성들이 평생학습의 참여가 활성화되도록 정책 개발 및 추진 필요



## 2. 서북권 자치구들은 불리한 평생교육 인프라에도 시민들에게 충실히 평생교육 기회 제공 중...

- 서울 5대 권역 중 서북권은 인구규모를 고려하더라도 평생교육기관 가장 적게 분포
- 다만, 서북권에 평생학습에 참여하고 싶었지만 참여하지 못한 프로그램이 있다는 시민 비율이 가장 적었음
- 서북권 자치구들이 불리한 평생교육 인프라에도, 시민들에게 충실히 평생교육 기회를 제공하고자 노력한 결과로 보임



## 3. 서북권 시민들의 평생학습 참여가 사회자본 형성에 긍정적 영향 미침...

- 평생학습 참여 효과로서 참여여부에 따른 자원봉사 / 재능기부 및 자선단체 기부·후원 정도가 서울 5개 권역 중 가장 높았음
- 서북권의 자치구들에서 폭넓게 제공하는 평생학습 기회가 부족한 경제여건에도 지역역량을 발달하는데 기여하고 있는 것으로 보임





## ISSUE BRIEF 2017-2

---

### ISSUE BRIEF 2017-2

발행처 | 서울특별시평생교육진흥원  
발행인 | 서울특별시평생교육진흥원장 김영철  
발행일 | 2017년 12월  
디자인 | 마가리\_변영옥, 이한수

**SMILE** 서울특별시평생교육진흥원

주소 | (04168) 서울 마포구 새창로 7(도화동) 14층  
전화 | 02-719-6093  
팩스 | 02-2149-1268  
홈페이지 | <http://smile.seoul.kr/>