

SMILE-2017-A14

# ISSUE BRIEF 2017

vol.1

서울 동북권 사람들의  
평생학습



# ISSUE BRIEF 2017

## vol.1

서울 동북권 사람들의 평생학습

### contents

서울 동북권	01
동북권 사람들	02
동북권 사람들의 평생학습 참여 현황	05
동북권 사람들의 평생학습 참여 효과	08
시사점	09

## 서울 동북권



서울 동북권은 한강 이북의 동쪽(동북쪽)에 있는  
성동구, 광진구, 동대문구, 중랑구, 성북구, 강북구, 도봉구, 노원구 등  
8개 자치구 지역을 말함



동북권에는 서남권과 함께 서울시 5대 권역 중 가장 많은 시민들이 살고 있음

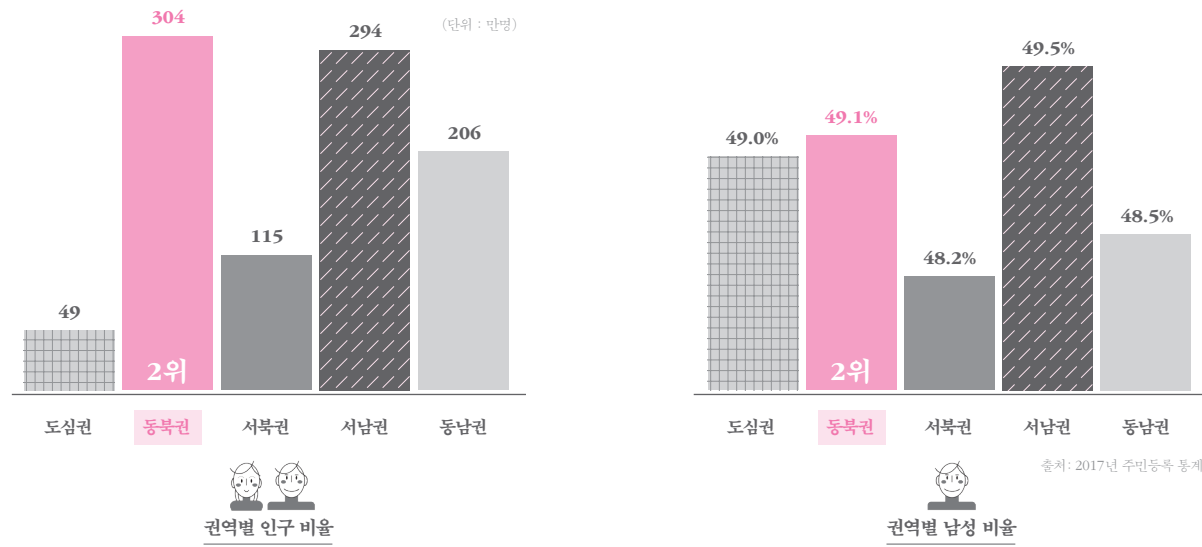


동북권 사람들의 평생학습 참여와 그 효과에 대해 종합적으로 분석함

## 동북권 사람들

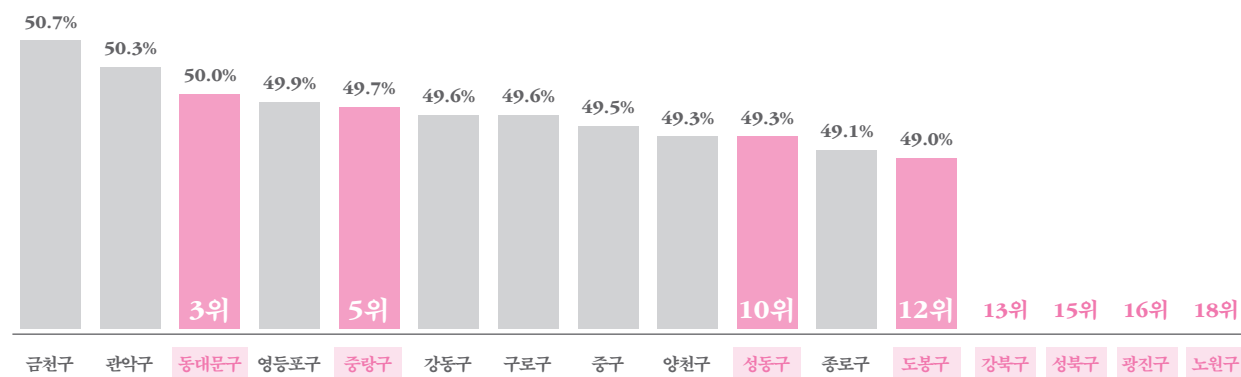
### 서울시 권역별 인구 및 남성 비율

서울시 5대 권역 중 동북권은 서남권에 이어 두 번째로 인구 및 남성 비율 높음



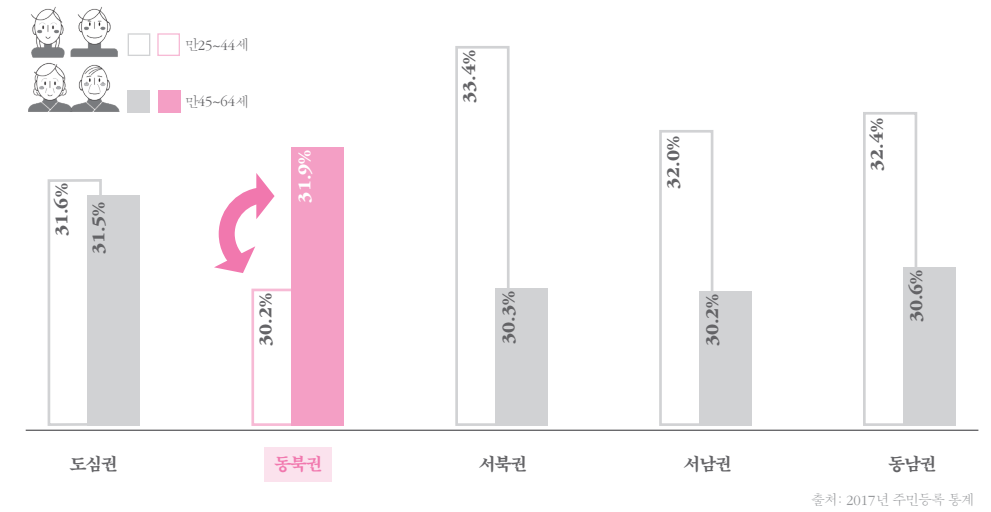
### 서울 자치구별 남성 비율

동북권 중 동대문구(3위), 중랑구(5위), 성동구(10위), 도봉구(12위)는 서울 25개 자치구 중 남성 비율이 높은 편임

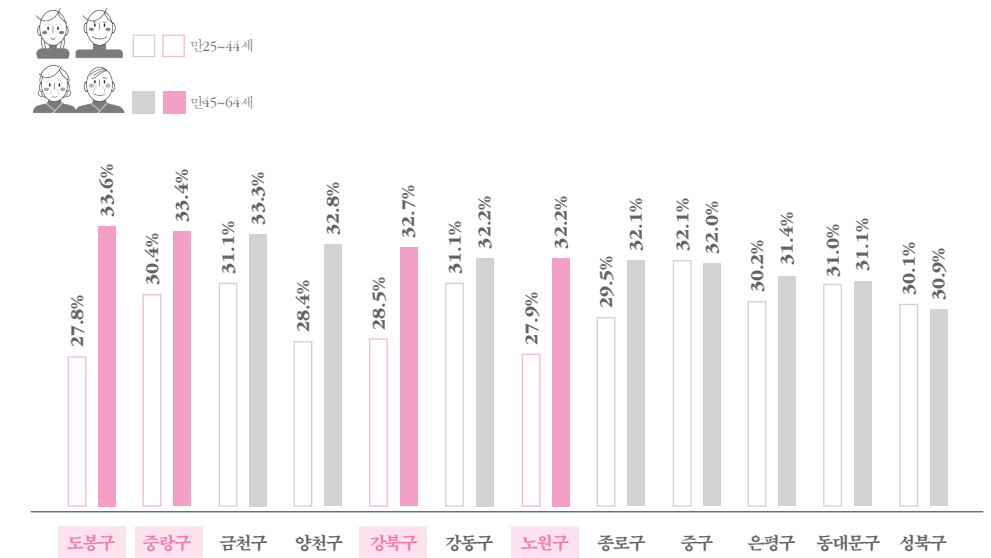


### 서울시 권역별 청년층(만25~44세)과 중년층(만45~64세) 인구 비율

동북권은 서울시 5대 권역 중 청년층 비율 가장 낮은 반면, 중년층 비율 가장 높음

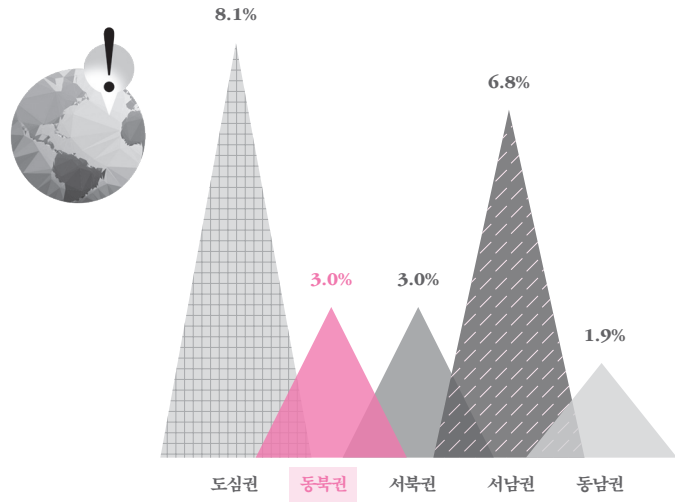


동북권 자치구 중 일부는 극단적으로 청년층 비율 가장 낮은 반면, 중년층 비율 가장 높음



## 서울시 권역별 외국인 비율

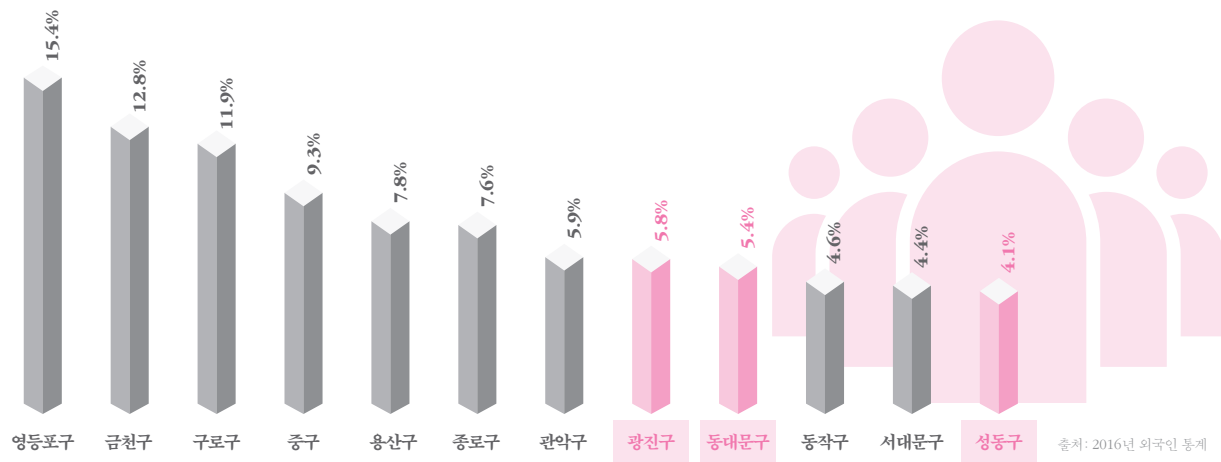
동북권의 외국인 비율은 서울시 5대 권역 중 낮은 편임



출처: 2016년 외국인 통계

## 서울시 자치구별 외국인 비율

다만, 서남권과 도심의 외국인이 집중 거주하는 7개 자치구를 제외하면, 광진구(8위), 동대문구(9위), 성동구(12위)의 외국인 비율 높은 편임

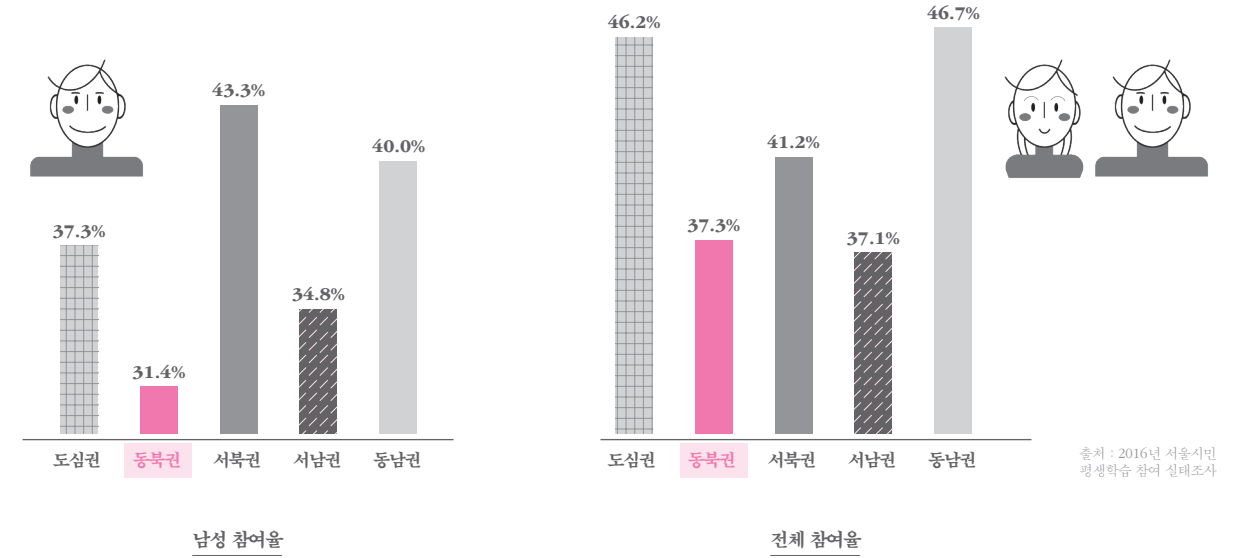


출처: 2016년 외국인 통계

## 동북권 사람들의 평생학습 참여

## 서울시 권역별 비형식교육 참여율

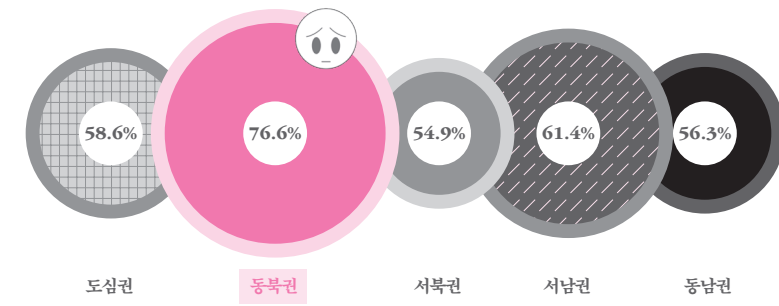
서울 5대 권역 중 동북권 남성들의 비형식교육 참여가 가장 적음  
전체 시민들의 비형식교육 참여율도 동북권이 두 번째로 낮음



출처: 2016년 서울시민 평생학습 참여 실태조사

## 서울시 권역별 평생교육 접근성

서울 5대 권역 중 동남권에 참여하고 싶었지만 참여하지 못한 프로그램이 있다는 시민 비율이 가장 높았음

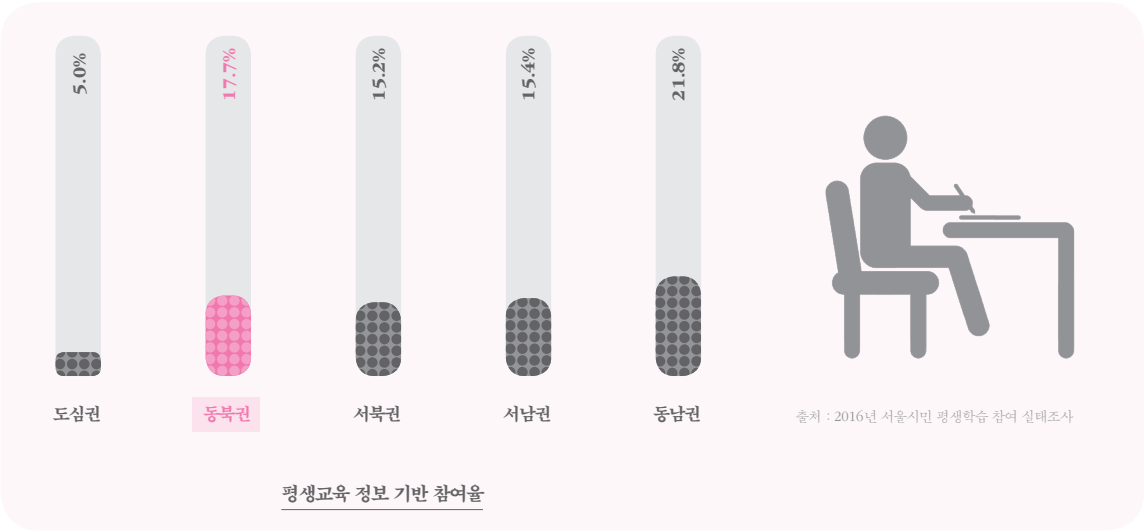



출처: 2016년 서울시민 평생학습 참여 실태조사

서울시 권역별 평생교육 정보 제공

동북권 시민들에게는 평생교육 정보가 폭넓고 체계적으로 전달되고 있는 것으로 보임  
평생교육 정보 접근율\*과 정보 기반 참여율\*\*가 서울 5대 권역 중 동남권에 이어 두 번째로 높았음

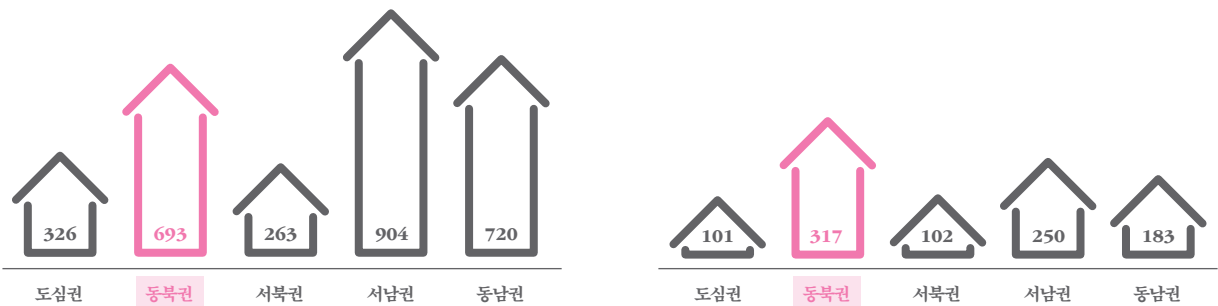
\* 평생교육 정보 접근율 : 평생교육 정보를 접한 경험이 있는 시민 비율  
\*\* 평생교육 정보 효과 : 평생교육 정보를 접한 경험이 있는 시민 중 정보를 바탕으로 참여한 비율



출처 : 2016년 서울시민 평생학습 참여 실태조사

서울 권역별 평생교육기관 수


서울 5대 권역 중 동북권이 평생교육기관 수는 중간 수준이지만,  
국가나 지자체에서 설립한 공공 평생교육기관은 가장 많았음



출처 : 2016년 서울시 평생교육기관 실태조사

인구규모 고려 시 서울 권역별 평생교육기관 수

동북권의 전반적 평생교육 인프라는 불리하지만, 국가나 지자체가 설립한 공공 인프라는 우수  
인구 규모 고려시 전체 평생교육기관은 동북권은 서북권과 함께 적은 편이지만,  
공공 평생교육기관은 도심권에 두 번째로 많음



출처 : 2016년 서울시 평생교육기관 실태조사

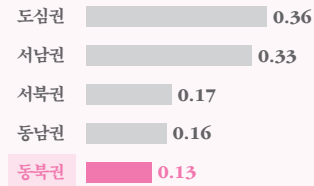
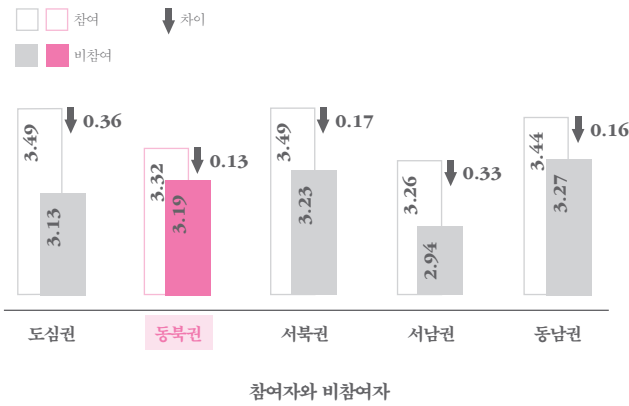
인구 1만명당 평생교육기관 수

인구 1만명당 공공 평생교육기관 수

## 동남권 사람들의 평생학습 참여 효과

### 서울시 권역별 삶의 질 향상 정도 차이

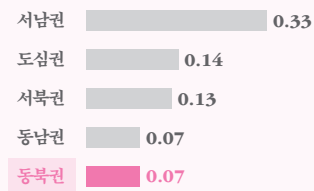
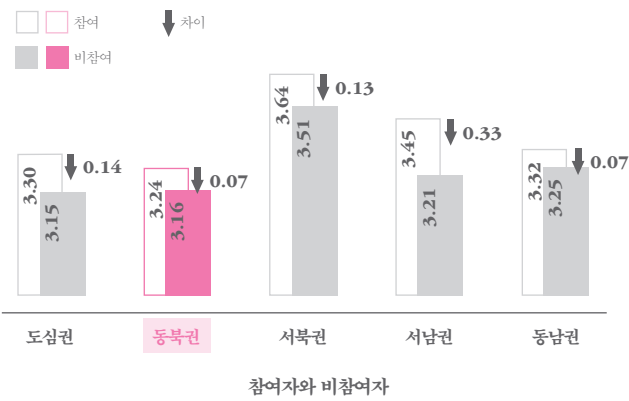
평생학습 참여 효과로서 참여여부에 따른 삶의 질 향상정도를 비교하면, 서울시 5대 권역 중 동북권이 가장 낮게 나타남



출처 : 2016년 서울시민 평생학습 참여 실태조사

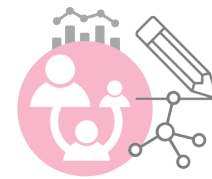
### 서울시 권역별 경제적 안정감 차이

삶의 질 향상정도와 함께 경제적 안정감도 서울시 5대 권역 중 동북권이 가장 낮게 나타남



출처 : 2016년 서울시민 평생학습 참여 실태조사

## 시사점



### 1. 중년층 시민의 평생학습 참여를 독려해야...

서울 동북권 지역은 5대 권역 중 중년층 비율 가장 높음  
은퇴 후 여유 시간이 많아지면서 학습 참여가 늘어날 것으로 예상되나,  
학습비 부담 때문에 학습 참여를 꺼림  
동북권 자치구들이 학습비 부담 경감 등 중년층 시민의 학습 참여를 위해  
지원을 강화할 필요 있음



### 2. 평생학습 접근성 높이기 위한 대안 마련해야...

동북권에 참여하고 싶었지만 참여하지 못한 프로그램이 있다는 시민 비율이 가장 높았음  
다만 동북권 시민들에게 평생교육 정보가 상대적으로 폭넓고 체계적으로 전달되고는 있음  
정보 제공 외 동북권 시민들의 참여 요구를 실현하지 못하는 이유를 분석하고  
이에 대한 대안을 마련할 필요 있음



### 3. 평생학습 참여 효과를 높이고자 하는 노력해야...

동북권 시민들의 삶에 질에 대한 평생학습 참여 효과가 서울 5대 권역 중 가장 낮았음  
평생교육 프로그램이 단순한 취미교양 위주에서 자기 인식과 성찰로 이어지도록  
수준과 깊이를 더해야 함  
보다 심층적 원인을 분석해, 시민들의 삶의 질을 높이는데 도움이 되도록 노력해야 함





## ISSUE BRIEF 2017-1

---

### ISSUE BRIEF 2017-1

발행처 | 서울특별시평생교육진흥원  
발행인 | 서울특별시평생교육진흥원장 김영철  
발행일 | 2017년 12월  
디자인 | 마가리\_변영옥, 이한수

**SMILE** 서울특별시평생교육진흥원

주소 | (04168) 서울 마포구 새창로 7(도화동) 14층  
전화 | 02-719-6093  
팩스 | 02-2149-1268  
홈페이지 | <http://smile.seoul.kr/>