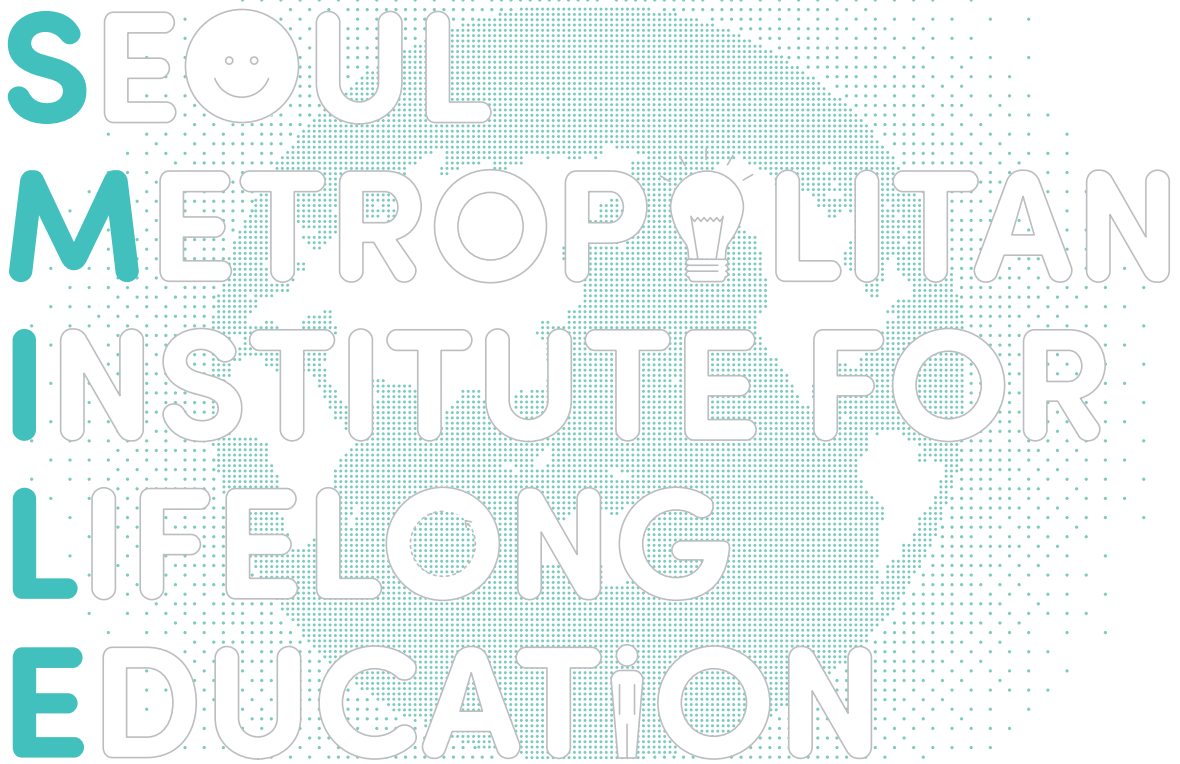


SMILE-2016-A10

ISSUE BRIEF 2016

vol. 4

OECD 지표로 본
한국 성인의 평생학습 참여:
북유럽 4개국과의 비교를 중심으로



SEOUL
METROPOLITAN
INSTITUTE FOR
LIFELONG
EDUCATION

ISSUE BRIEF 2016

vol. 4 OECD 지표로 본 한국 성인의 평생학습 참여:
북유럽 4개국과의 비교를 중심으로

CONTENTS

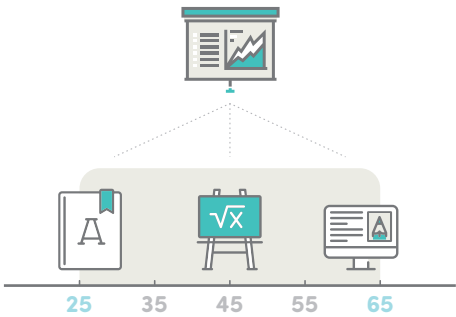
- 01 일러두기
- 02 한국 성인의 평생학습 참여율
- 03 평생학습 참여의사와 참여율
- 04 북유럽 국가들에 비해 평생학습 참여가 저조한 이유는?
- 05 북유럽 국가들에 비해 평생학습 참여가 저조한 집단은?
- 06 시사점

일러두기



경제협력개발기구(OECD)에서는 매년 『Education at a Glance』란 이름으로
가입국들의 교육지표를 수집해 발표하고 책자를 발간

본 자료는 2014년 OECD 교육지표(Education at a Glance)에 발표된
국제성인역량조사(PIAAC) 결과를 바탕으로
평생학습 참여가 활발한 북유럽 4개국(핀란드, 덴마크, 스웨덴, 노르웨이)과 비교를 통해
한국 성인의 평생학습 참여 현황을 비교 분석하고 시사점을 도출해 제시함



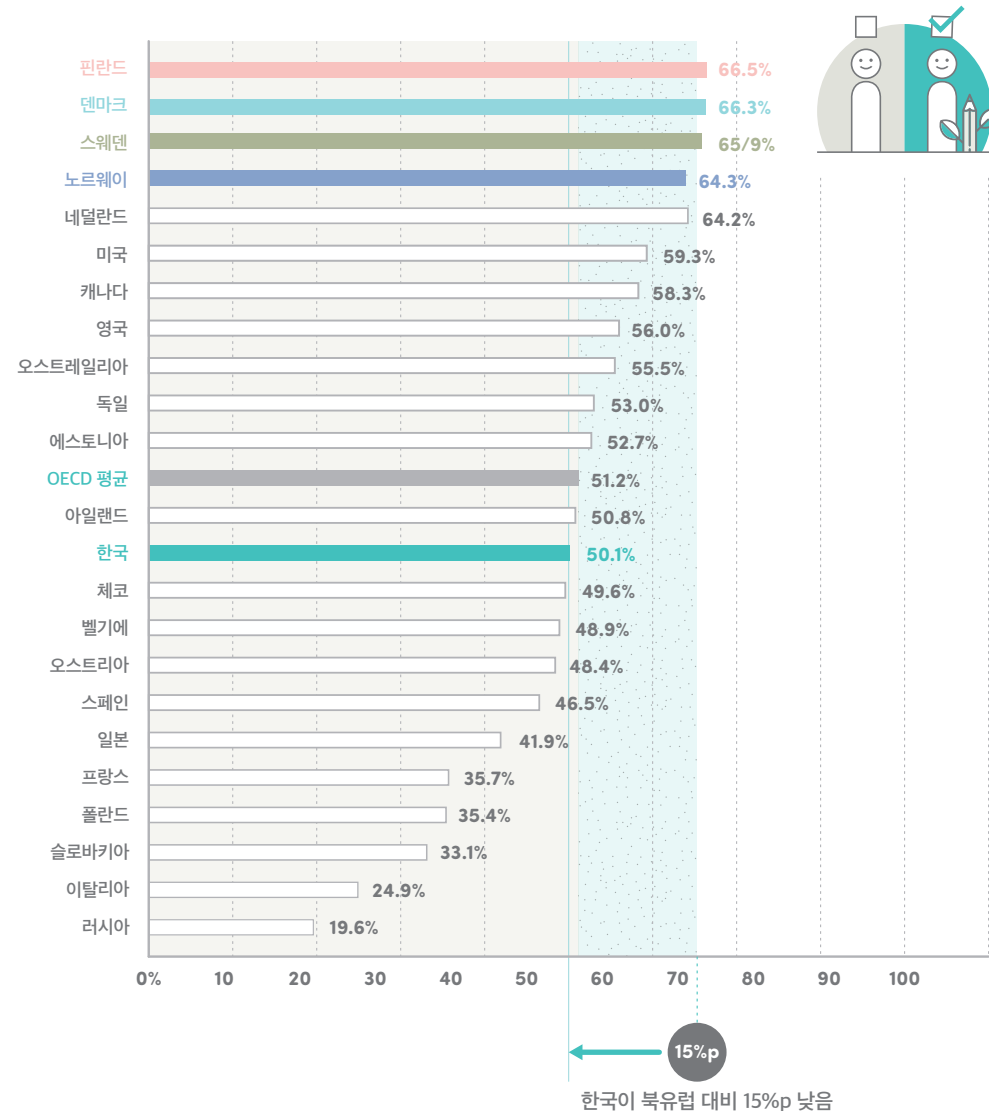
국제성인역량조사(PIAAC)

정식 명칭은 Program for the International Assessment of Adult Competencies으로,
성인 대상의 PISA(만15세 대상 국제학업성취도검사)로 기획되었으며,
2012년 최초로 OECD회원국 및 파트너국가의 만25~64세 성인을 대상으로
일상 및 직업생활에서 필요한 언어, 수리, 컴퓨터기반 문제해결역량을 평가해,
노동시장과 사회적 성과를 예측해 보고자 하는 조사

한국 성인의 평생학습 참여율

만 25~64세 성인 절반 정도가 평생학습 참여, OECD 평균 수준

핀란드, 덴마크, 스웨덴, 노르웨이 등 북유럽 선진국에 비해 15%p 가량 낮음



2016년 「Education At a Glance」에서는 PIAAC 추가 조사 참여국 데이터를 포함해 분석
9개 국가를 추가한 33개국의 평생학습 참여율 평균은 49.5%로 2014년 51.2% 대비 다소 낮음

평생학습 참여의사와 참여율

참여의사가 있으나 참여 못한 성인이 많음

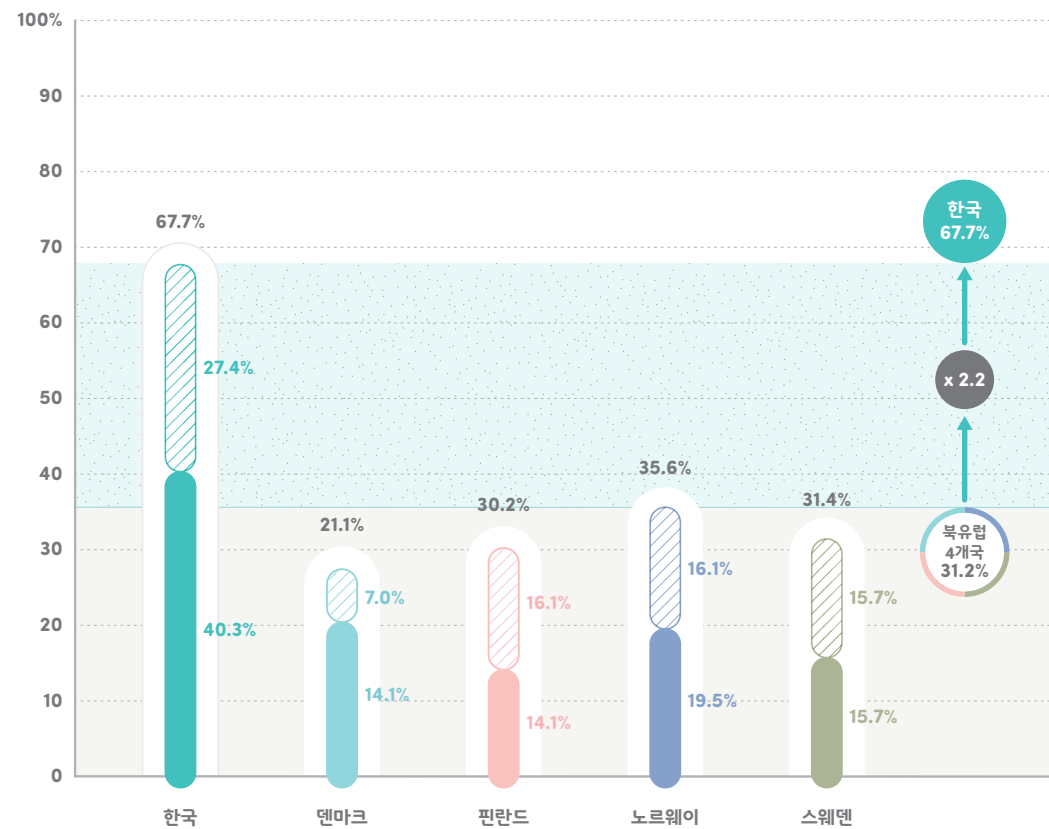
참여의사를 가진 성인 비율은 30% 정도로 북유럽 국가들과 비슷한 수준이나,
참여의사를 가진 성인 중 평생학습에 참여한 비율은 15%p 적고, 참여하지 못한 비율은 두 배 많음



북유럽 국가들에 비해 평생학습 참여가 저조한 이유는?

평생학습 불참여율 (중복응답)

바쁜 일상으로 참여하지 못하는 경우 많음
시간이 부족해 평생학습에 참여하지 못하는 성인 2.2배 많음



생업때문에 시간 부족

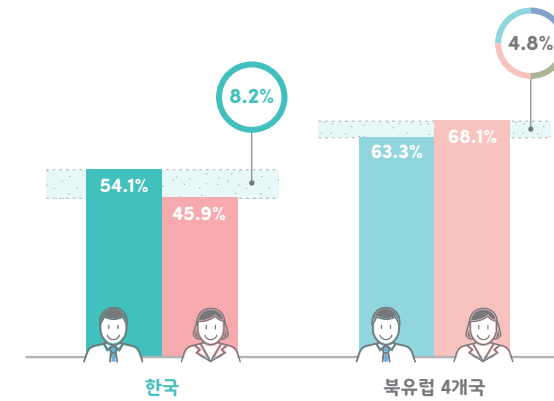


가족/자녀 때문에 시간 부족

북유럽 국가들에 비해 평생학습 참여가 저조한 집단은?

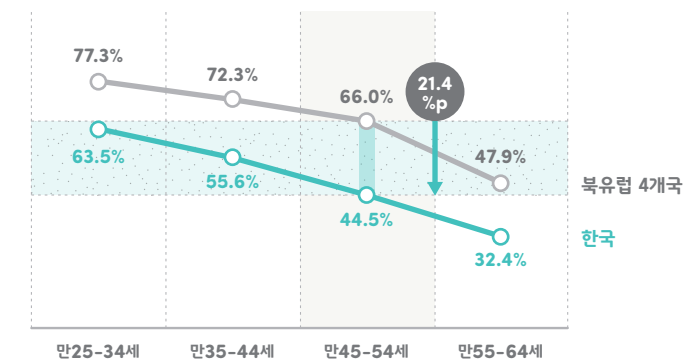
성별에 따른 참여율

남녀 간 격차 북유럽 국가들보다 두 배 가까이 크게 나타나
(한국 8.2%p > 북유럽4개국 4.8%p)



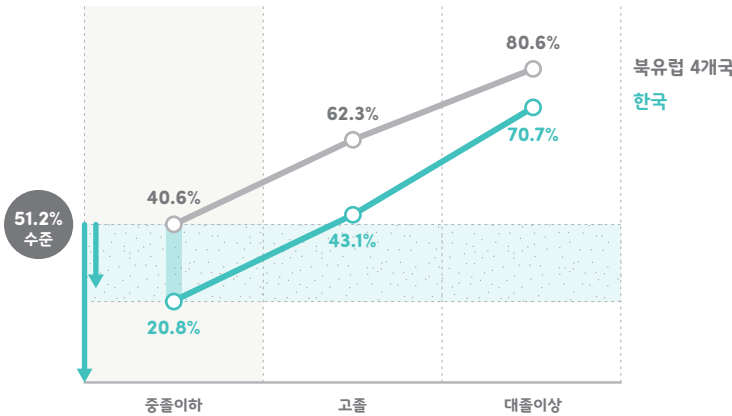
연령에 따른 참여율

북유럽 국가들에 비해, 연령 간 차이가 크며 생애전환기인 45-54세의 참여 적음
(한국 44.5% < 북유럽4개국 66.0%, 21.4%p나 낮음)



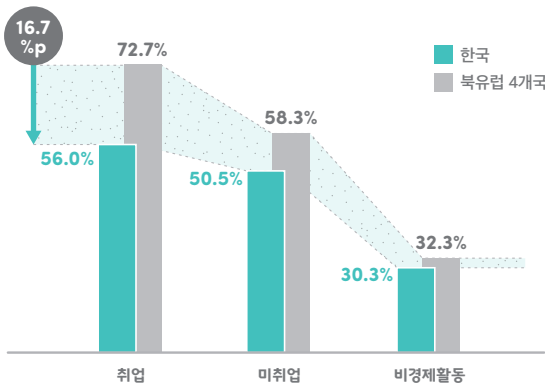
학력에 따른 참여율

‘중졸 이하’ 성인의 평생학습 참여가 북유럽 국가들의 절반에 불과
(한국 20.8% < 북유럽4개국 40.6%)



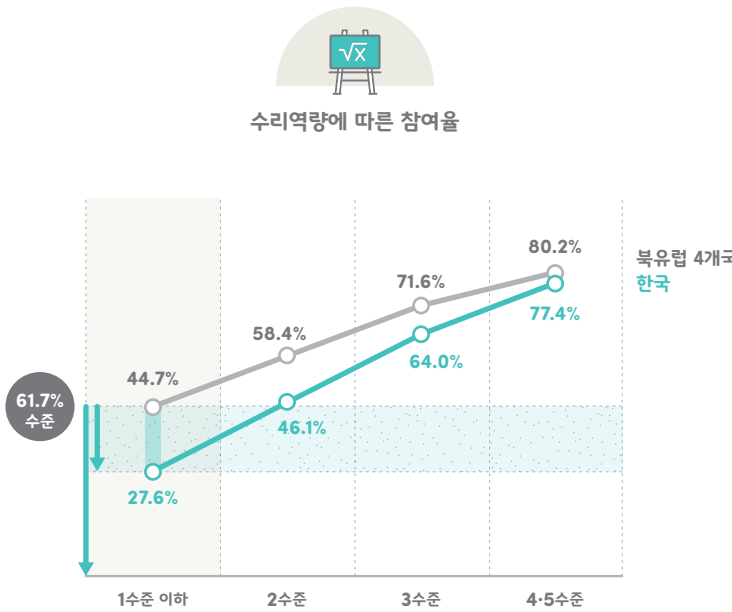
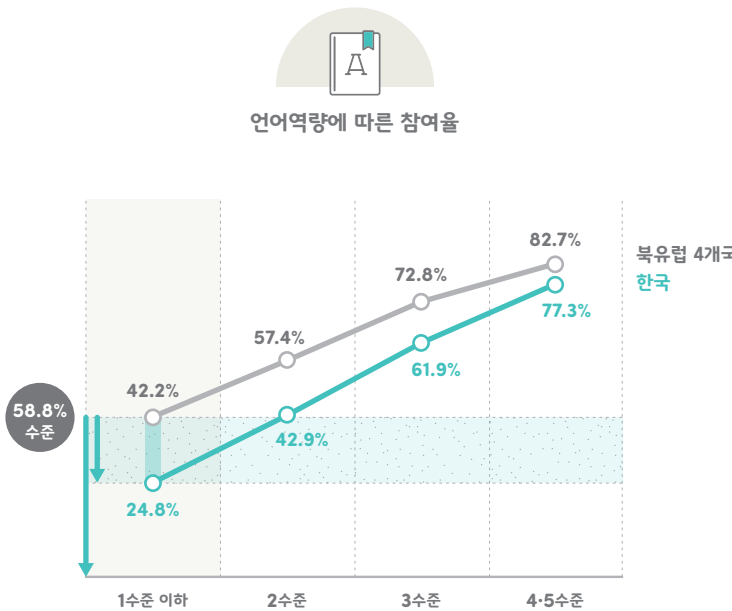
취업여부에 따른 참여율

취업자들의 평생학습 참여가 저조
- 북유럽 국가들에 비해, 미취업 및 비경제활동 인구의 평생학습 참여는 큰 차이는 없음
- 취업자의 평생학습 참여는 17%p 가량 낮음



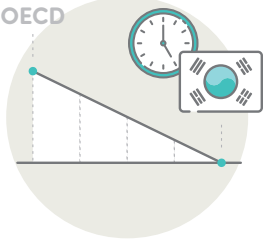
역량 수준에 따른 차이

- 역량 수준이 낮은 집단이 도리어 평생학습 참여 저조
- 역량이 높은 집단의 참여는 북유럽 국가들에 비해 큰 차이가 없으나, 역량이 낮은 집단의 참여는 북유럽 국가의 60% 수준으로 저조





시사점



1 한국 성인의 평생학습 참여율 낮아...

- OECD 지표를 통해 한국 성인의 평생학습 참여율을 분석해 본 결과, OECD 평균 수준이나 북유럽 국가들에 비해 약 15%p 가량 낮았고, 참여 의사는 있으나 바쁜 일상으로 시간이 부족해 참여하지 못한 경우가 많았음

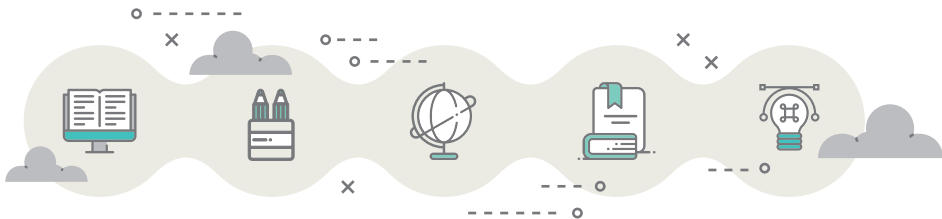
2 성별·연령·학력에 따른 격차 줄이고 취업자의 참여율을 높여야...

- 평생학습 참여율을 북유럽 국가 수준으로 높이기 위해서는 성별·연령·학력 등 인구사회학적 특성에 따른 격차를 줄이고, 시간이 부족해 참여가 어려운 취업자들의 참여율을 높이려는 노력이 필요함



3 성인의 평생학습 참여와 역량수준 함께 높여야...

- OECD 교육지표에서 인용한 PIAAC 결과에 따르면, 한국 성인의 평생학습 참여율과 역량수준은 OECD 평균 수준에 불과
- 저학력, 고령자, 저숙련자 등 소외계층의 참여와 역량수준이 상대적으로 낮아, 이들에 대한 정책적 개선 방안 마련 필요



ISSUE BRIEF 2016 - vol. 4

 서울특별시평생교육진흥원

ISSUE BRIEF 2016 - vol. 1

발행처 서울특별시평생교육진흥원
발행인 서울특별시평생교육진흥원장 김영철
발행일 2016년 12월
디자인 그래픽 피엘에프(GRAFIK P.L-F)

 서울특별시평생교육진흥원

주소 (04168) 서울특별시 마포구 새창로7(도화동) 14층
전화 02-719-6093
팩스 02-2149-1268
홈페이지 <http://smile.seoul.kr>