

면지







## 발간사

평생학습의 중요성이 갈수록 높아지고 있습니다. 평생학습 참여는 시민 스스로 자신의 미래를 능동적으로 계획하고 자기주도적으로 삶의 영위하도록 도울 수 있습니다. 집단적으로도 학습하는 시민이 많아지면 시민의 집단적 역량이 높아지고, 도시 전체의 힘이 강해집니다. 박원순 시장님의 말씀처럼, 평생학습은 서울시민의 희망이자 서울시의 미래입니다.

올해 3월 서울시 평생교육진흥원이 독립법인으로 설립되면서, 평생교육 통계조사분석 사업을 중점적으로 추진하고 있습니다. 효과적인 평생교육 정책 입안과 추진을 위해서는 평생교육기관과 프로그램 등 공급 지형에 대한 정확한 통계자료의 수집·분석이 필요합니다. 교육부와 한국교육개발원에서는 2007년부터 평생교육법상기관에 대한 실태조사를 실시해 오고 있습니다. 그러나 평생교육법외기관에 대한 정보를 보완하고자 서울시에서는 2011년부터 평생교육법외기관에 대한 조사를 시작하였습니다. 2015년에는 서울시 관내 2,818개 평생교육기관과 109,348개의 프로그램에 대한 조사를 완료하였습니다. 이번 발간하는 「2015 평생교육기관 분석보고서」는 진흥원이 서울시와 교육개발원에서 데이터를 이관 받아 분석한 결과입니다.

본 자료가 서울시민의 평생학습 요구와 참여 실태를 총체적으로 파악하여 체계적인 평생교육 정책 수립에 작은 보탬이 되길 기원합니다. 평생학습 분야 전문가와 정책 결정자부터 학습 현장의 평생학습사와 교강사까지 폭넓게 활용되기 바랍니다. 본 자료를 위해 도움 주신 서울시와 한국교육개발원 담당자 및 여러 전문가 선생님들에게 감사드립니다. 특히 아무런 보상 없이 조사를 위해 고생해 주신 자치구와 평생교육기관의 담당자분들에게 진심으로 감사의 마음을 전합니다. 더불어 진흥원의 여러 직원분들의 노고도 치하드립니다. 2016년부터는 진흥원에서 법외기관에 대한 조사를 전담하게 됩니다. 본 조사를 위해서도 관심과 협조 부탁드립니다. 감사합니다.

서울특별시 평생교육진흥원  
원장 김영철



## CONTENT

I. 주요 조사결과 .....	1
□ 조사 개요 .....	3
□ 평생교육 개황 .....	3
□ 자치구별 현황 .....	0
□ 조사결과 활용방안 .....	21
II. 세부 조사결과 .....	3
□ 평생교육기관 .....	5
□ 평생교육 프로그램 .....	0
□ 평생교육 학습자 .....	3
□ 평생교육 교·강사 .....	9
※ 프로그램 참여 교·강사 현황 .....	24
□ 평생교육 사무직원 및 평생교육사 .....	34

---



## CONTENT

Ⅲ. 자치구별 조사결과 .....	74
□ 자치구별 평생교육 현황 .....	94
□ 자치구별 주요 지표 .....	95
□ 원격형태시설 제외 시 자치구별 평생교육 현황 .....	205
□ 자치구별 평생교육기관 현황 .....	65
□ 자치구별 프로그램 운영 현황 .....	75
□ 재정여건(재정자립도)과 평생교육 인프라 여건 관계 .....	406
Ⅳ. 시계열 분석 결과 .....	17
Ⅴ. 정책적 시사점 .....	8
[붙임] 평생교육기관 유형 구분 .....	29

---







# I. 주요 조사결과

□ 조사개요	3
□ 평생교육 개황	3
□ 자치구별 현황	10
□ 조사결과 활용방안	12



Statistics of  
Seoul Lifelong  
Education Institute









## I. 주요 조사결과

### ✓ 조사 개요

- 조사기준일 : 2015. 5. 1.
- 조사대상 : 서울시 내 평생교육기관
  - 평생교육법외기관 : 서울시 조사
    - 도서관, 청소년시설, 여성관련시설, 복지관, 문화원, 직업훈련시설, 동자치회관 등
  - 평생교육법상기관 : 교육부(한국교육개발원) 조사
    - 평생교육법에 따라 인가·등록된 원격형태·사업장부설·언론기관부설 평생교육시설 등
- 조사항목
  - 프로그램, 학습자, 교·강사, 사무직원 현황 등 43개 항목
  - ※ 조사내용 중 학습자는 프로그램별 중복학습자를 각각의 학습자로 조사
- 평생교육법외기관 조사 데이터와 법상기관 조사 데이터 통합분석

### ✓ 평생교육 개황

- 기 관 수 : 2,818개('14년 대비 81개, 3.0% 증가)
- 프로그램수 : 109,348개('14년 대비 6,091개, 5.9% 증가)
- 학습자수 : 18,335,368명('14년 대비 4,149,455명 29.3% 증가)

구 분		연 도 별		2015년		2014년		2013년
				계	증가율	계	증가율	
합 계				2,818	3.0%	2,737	8.7%	2,519
기관수	평생교육법외기관			1,261	3.2%	1,222	8.0%	1,132
	평생교육법상기관			1,557	2.8%	1,515	9.2%	1,387



구 분 연 도 별		2015년		2014년		2013년
		계	증가율	계	증가율	
합 계		109,348	5.9%	103,257	21.6%	84,939
프로그램수	평생교육법외기관	28,140	12.4%	25,031	11.5%	22,452
	평생교육법상기관	81,208	3.8%	78,226	25.2%	62,487
합 계		18,335,368	29.3%	14,185,913	-17.3%	17,159,158
학습자수	평생교육법외기관	5,704,282	10.0%	5,183,721	40.4%	3,690,931
	평생교육법상기관	12,631,086	40.3%	9,002,192	-33.2%	13,468,227

※ 2013~14년 사이 감소했던 학습자가 2014~15년 사이 증가

○ 교·강사수 : 40,241명('14년 대비 4,313명, 9.7% 감소)

○ 사무직원수 : 20,069명('14년 대비 1,077명, 5.7% 증가)

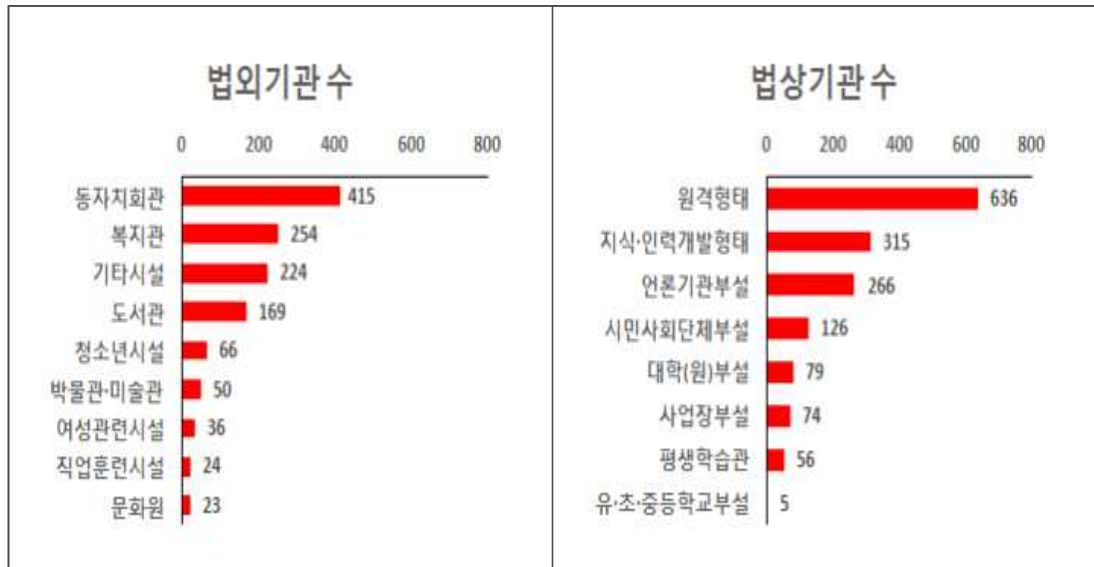
구 분 연 도 별		2015년		2014년		2013년
		계	증가율	계	증가율	
합 계		40,241	-9.7%	44,554	12.4%	39,632
교·강사수	평생교육법외기관	20,272	9.1%	18,581	35.2%	13,740
	평생교육법상기관	19,969	-23.1%	25,973	0.3%	25,892
합 계		20,069	5.7%	18,992	10.3%	17,224
사무직원수	평생교육법외기관	10,632	11.9%	9,496	14.8%	8,273
	평생교육법상기관	9,437	-0.6%	9,496	6.1%	8,951
합 계		2,569	19.5%	2,149	16.3%	1,848
사무직원 중 평생교육사 자격증 소지자	평생교육법외기관	741	54.4%	480	23.7%	388
	평생교육법상기관	1,828	9.5%	1,669	14.3%	1,460

### ○ 기관 유형별 현황

- 전체 기관중 원격형태기관(636개)이 가장 많고, 유·초·중등학교부설기관(5개)이 가장 적었음
- 평생교육법외기관 : 동 자치회관(최다, 415개), 문화원(최소, 23개)
- 평생교육법상기관 : 원격형태(최다, 636개), 유·초·중등부설기관(최소, 5개)



구 분	합 계	유형별 기관 현황								
평생교육 법외기관	1,261	자치회관	복지관	기타시설	도서관	청소년 시 설	박물관 미술관	여성관련 시 설	직 업 훈련원	문화원
		415	254	224	169	66	50	36	24	23
평생교육 법상기관	1,557	원격형태	지식·인력 개발형태	언론기관 부 설	시민사회 단체부설	대학(원) 부 설	사업장 부 설	평 생 학습관	유·초·중등학교 부설	
		636	315	266	126	79	74	56	5	

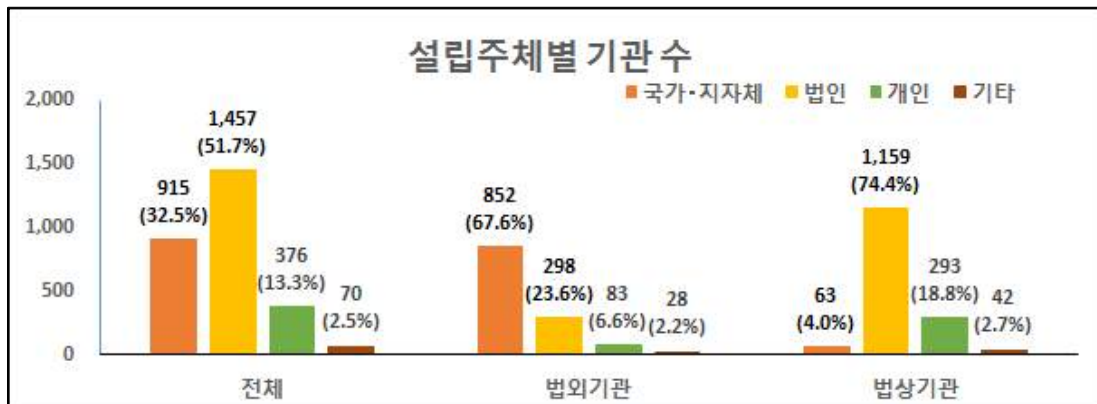


### ○ 설립주체별 기관 현황

- 전체 기관 중 법인 설립(1,457개)이 가장 많고, 기타 주체 설립(70개)이 가장 적었음
- 평생교육법외기관 : 국가·지자체(최다, 852개), 기타 주체(최소, 28개)
- 평생교육법상기관 : 법인(최다, 1,159개), 기타 주체(최소, 42개)



구 분	합 계	국가·지자체	법 인	개 인	기 타
계	2,818	915	1,457	376	70
평생교육 법외기관	1,261	852	298	83	28
평생교육 법상기관	1,557	63	1,159	293	42

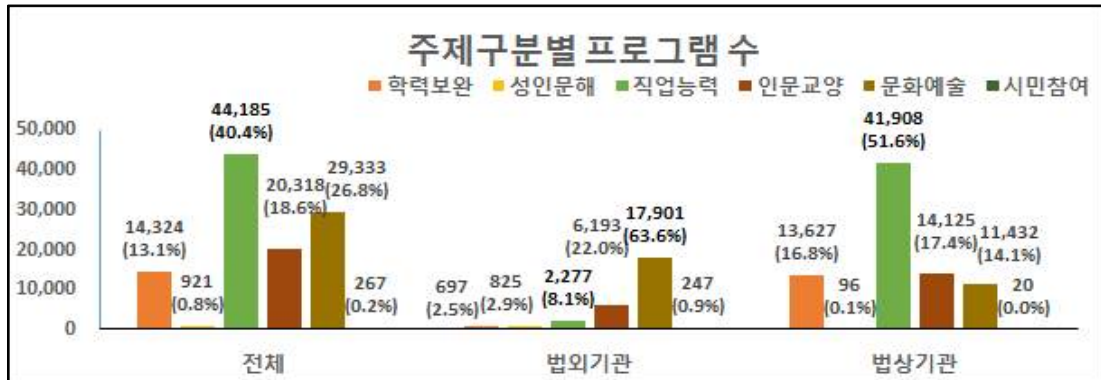


○ 주제구분별 프로그램 현황

- 전체 프로그램 중 직업능력향상과정(44,185개)을 가장 많이 개설하고, 시민참여과정(267개)이 가장 적었음
- 평생교육법외기관 : 문화예술(최다, 17,901개), 시민참여(최소, 247개)
- 평생교육법상기관 : 직업능력향상(최다, 41,908개), 시민참여(최소, 20개)

구 분	합 계	학력보완	성인문해	직업능력향상	인문교양	문화예술	시민참여
계	109,348	14,324	921	44,185	20,318	29,333	267
평생교육 법외기관	28,140	697	825	2,277	6,193	17,901	247
평생교육 법상기관	81,208	13,627	96	41,908	14,125	11,432	20

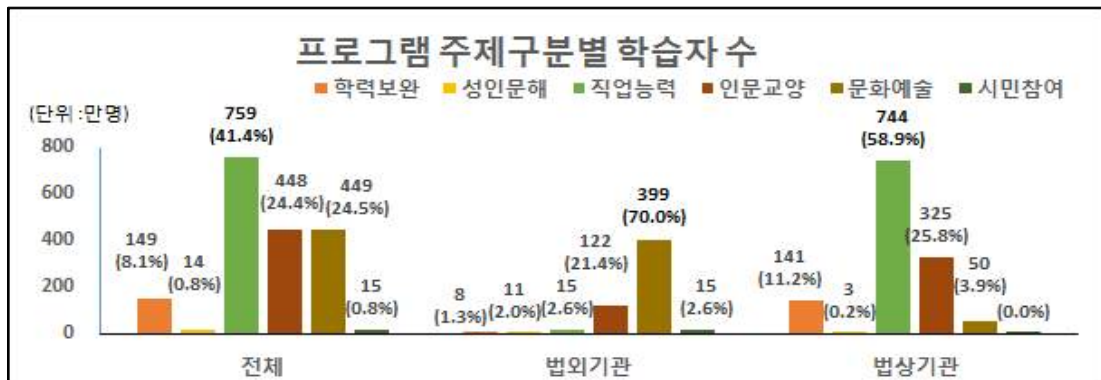




○ 프로그램 주제구분별 학습자 현황

- 전체 학습자 중 직업능력향상과정(759만명)이 가장 많고, 성인문해과정(14만명)이 가장 적었음
- 평생교육법외기관 : 문화예술(최다, 399만명), 학력보완(최소, 8만명)
- 평생교육법상기관 : 직업능력향상(최다, 744만명), 시민참여(최소, 929명)

구 분	합 계	학력보완	성인문해	직업능력향상	인문교양	문화예술	시민참여
계	18,335,368	1,487,075	140,333	7,591,425	4,476,917	4,491,579	148,039
평생교육 법외기관	5,704,282	76,920	113,553	149,139	1,222,947	3,994,613	147,110
평생교육 법상기관	12,631,086	1,410,155	26,780	7,442,286	3,253,970	496,966	929

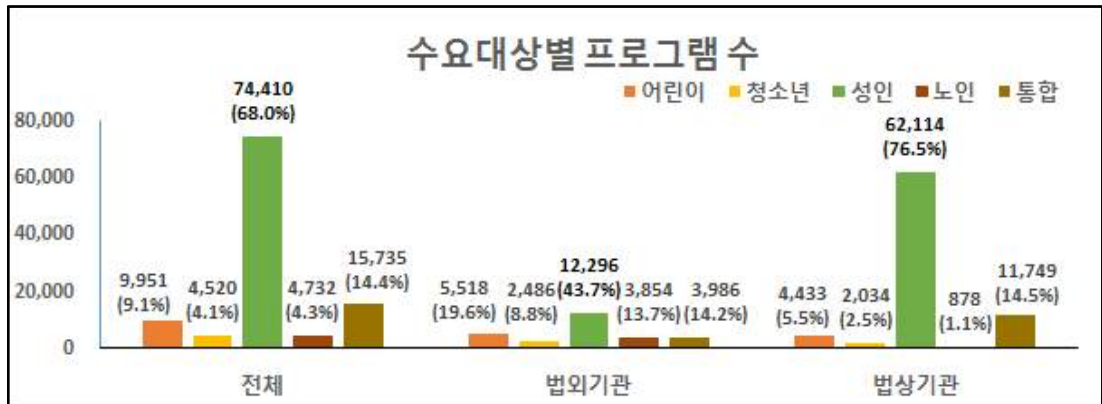




○ 수요대상별 프로그램 현황

- 전체 프로그램 중 성인대상 과정(74,410개)이 가장 많이 개설되고, 청소년대상 과정(4,520개)이 가장 적었음
- 평생교육법외기관 : 성인(최다, 12,296개), 청소년(최소, 2,486개)
- 평생교육법상기관 : 성인(최다, 62,114개), 노인(최소, 878개)

구 분	합 계	어린이	청소년	성인	노인	통합
계	109,348	9,951	4,520	74,410	4,732	15,735
평생교육법외기관	28,140	5,518	2,486	12,296	3,854	3,986
평생교육법상기관	81,208	4,433	2,034	62,114	878	11,749



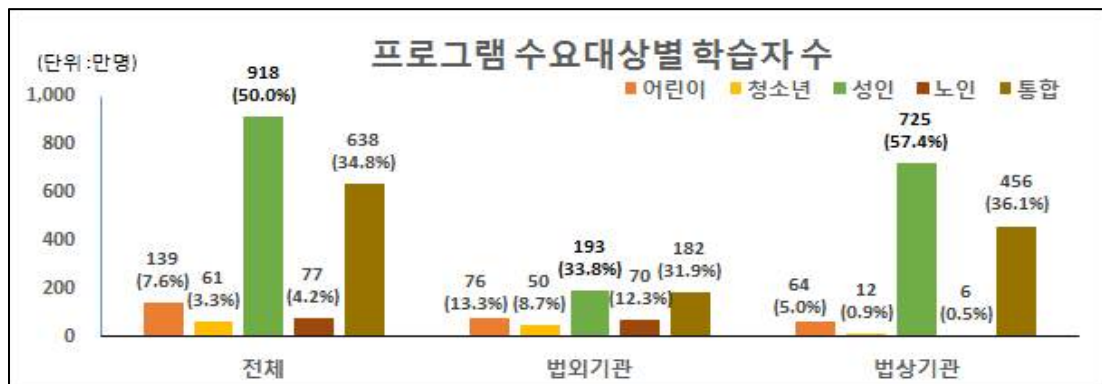
○ 수요대상별 프로그램 학습자 현황

- 전체 학습자 중 성인대상 과정(918만명)이 가장 많았고, 청소년대상 과정(61만명)이 적었음
- 평생교육법외기관 : 성인(최다, 193만명), 청소년(최소, 50만명)
- 평생교육법상기관 : 성인(최다, 725만명), 노인(최소, 65천명)





구 분	합 계	어린이	청소년	성인	노인	통합
계	18,335,368	1,394,080	613,963	9,175,474	767,518	6,384,333
평생교육 법외기관	5,704,282	756,572	497,698	1,925,786	702,551	1,821,675
평생교육 법상기관	12,631,086	637,508	116,265	7,249,688	64,967	4,562,658

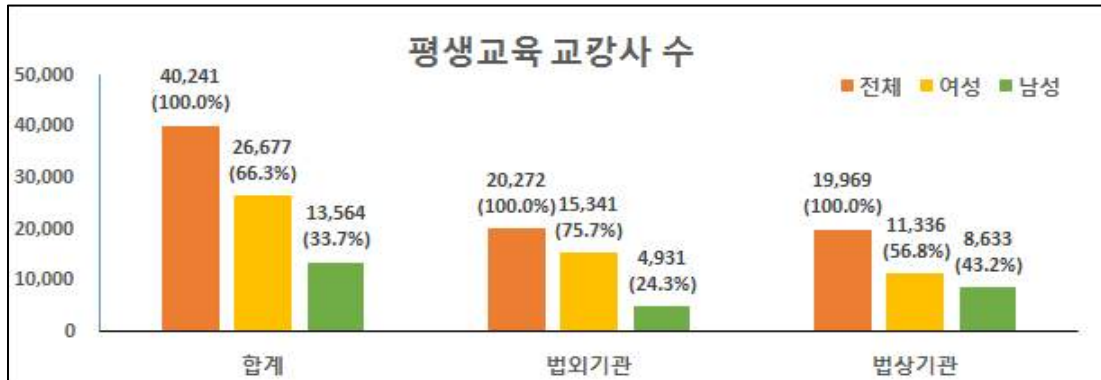


### ○ 교·강사 현황

- 교·강사는 40,241명으로 여성이 26,677명(66.3%), 남성이 13,564명(33.7%)이었음
- 평생교육법외기관 : 여성 15,341명(75.7%), 남성 4,931명(24.3%)
- 평생교육법상기관 : 여성 11,336명(56.8%), 남성 8,633명(43.2%)

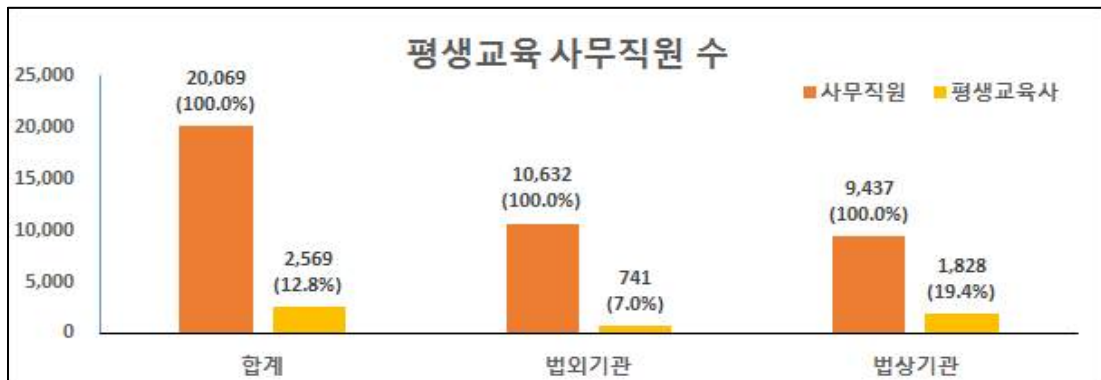
구 분	교·강사수			사무직원수			사무직원 중 평생교육사 자격증 소지자
	계	여 성	남 성	계	여 성	남 성	
계	40,241	26,677	13,564	20,069	11,823	8,246	2,569
평생교육 법외기관	20,272	15,341	4,931	10,632	6,677	3,955	741
평생교육 법상기관	19,969	11,336	8,633	9,437	5,146	4,291	1,828





### ○ 사무직원 현황

- 사무직원은 20,069명이었고, 평생교육사 자격증 소지자는 2,569명(사무직원 중 12.8%)이었음
- 평생교육법외기관 : 사무직원 10,632명, 평생교육사 741명(7.0%)
- 평생교육법상기관 : 사무직원 9,437명, 평생교육사 1,828명(19.4%)



### ☑ 자치구별 현황

#### ○ 자치구별 평생교육 현황

- 기관 : 강남구(281개)가 가장 많고 은평구(49개)가 가장 적음
- 프로그램 : 강남구(18,258개)에 가장 많이 개설, 도봉구(1,131개)에 가장 적게 개설

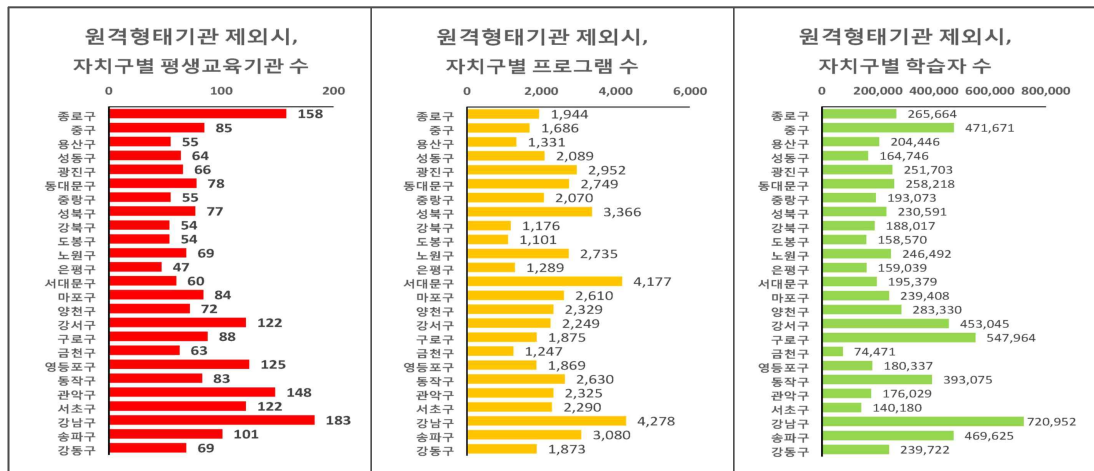


－ 학습자 : 마포구(482만명)가 가장 많고, 은평구(16만명)가 가장 적음



○ 원격형태 기관 제외 시, 자치구별 평생교육 현황

- － 기관 : 강남구(183개)가 가장 많고 은평구(47개)가 가장 적음
- － 프로그램 : 강남구(4,278개)에 가장 많이 개설, 도봉구(1,101개)에 가장 적게 개설
- － 학습자 : 강남구(72만명)가 가장 많고, 금천구(7만명)가 가장 적음



※ 원격형태 시설의 프로그램은 온라인으로 운영되어 해당 자치구 외 거주자가 학습에 참여하는 경우가 많아 이를 제외하고 자치구별 현황 분석



☒ 조사결과 활용 방안

- 시 평생교육 공급지형의 통합적 파악에 활용
- 평생교육 정책결정 기초 자료로 활용
- 자치구, 동자치회관, 시교육청 및 산하 평생학습관 등과 정보공유를 통한 업무협력에 활용
- 기관·지역별 시설 격차 및 프로그램 중복 운영의 개선자료로 활용
- 시 통계시스템(SSIS) 및 평생학습포털 DB자료 업데이트



## Ⅱ. 세부 조사결과

□ 평생교육기관	15
□ 평생교육 프로그램	20
□ 평생교육 학습자	33
□ 평생교육 교·강사	39
※ 프로그램 참여 교·강사 현황	42
□ 평생교육 사무직원 및 평생교육사	43



Statistics of  
Seoul Lifelong  
Education Institute









## II. 세부 조사결과

### ☑ 평생교육기관

#### ○ 평생교육기관 수

구 분	총 계	평생교육법외기관	평생교육법상기관
기관수	2,818개	1,261개	1,557개

※ 초·중·고등학교 및 고등교육 형태의 평생교육기관 316개는 제외(간접조사)

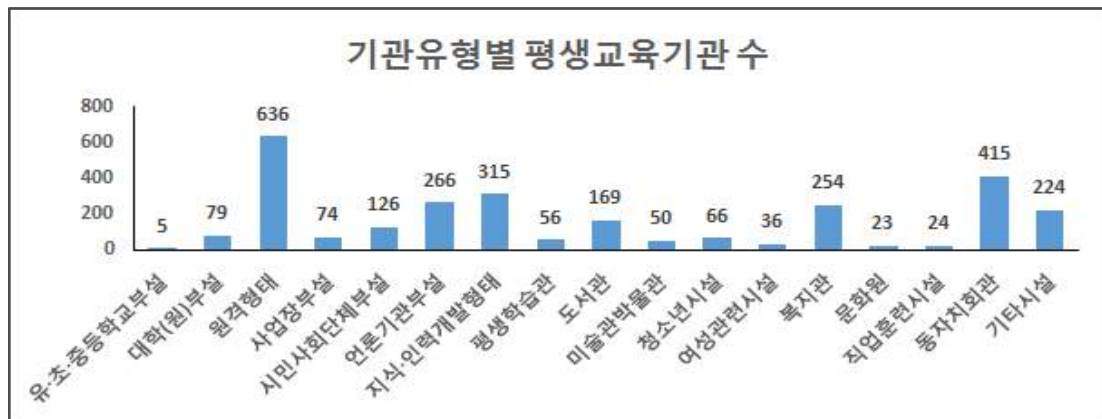
#### ○ 기관유형별 평생교육기관 현황

- 평생교육기관은 원격형태 기관 636개(22.6%), 동자치회관 415개(14.7%), 지식·인력개발형태 315개(11.2%) 순으로 많았음

평생교육법외기관		평생교육법상기관		전체 기관	
소 계	1,261	소 계	1,557	합 계	2,818
동자치회관	415 (32.9%)	원격형태	636 (40.8%)	원격형태	636(22.6%)
				동자치회관	415(14.7%)
복지관	254 (20.1%)	지식·인력개발형태	315 (20.2%)	지식·인력개발형태	315(11.2%)
				언론기관부설	266(9.4%)
기타시설	224 (17.8%)	언론기관부설	266 (17.1%)	복지관	254(9.0%)
				기타시설	224(7.9%)
도서관	169 (13.4%)	시민사회단체부설	126 (8.1%)	도서관	169(6.0%)
				시민사회단체부설	126(4.5%)
청소년시설	66 (5.2%)	대학(원)부설	79 (5.1%)	대학(원)부설	79(2.8%)
				사업장부설	74(2.6%)



평생교육법외기관		평생교육법상기관		전체 기관	
박물관미술관	50 (4.0%)	사업장부설	74 (4.8%)	청소년시설	66(2.3%)
				평생학습관	56(2.0%)
여성관련시설	36 (2.9%)	평생학습관	56 (3.6%)	박물관미술관	50(1.8%)
				여성관련시설	36(1.3%)
직업훈련시설	24 (1.9%)	유·초·중등학교부설	5 (0.3%)	직업훈련시설	24(0.9%)
				문화원	23(0.8%)
문화원	23 (1.8%)			유·초·중등학교부설	5(0.2%)



○ 기관유형별 평생교육기관의 설립 주체 현황

- 동자치회관과 평생학습관은 대부분 국가·지자체에서 설립된 것이었고 (각 99.5%, 91.1%), 도서관(84.0%)과 청소년시설(75.8%)도 국가·지자체의 설립 비율이 높았음
- 사업장 부설 기관과 지식·인력개발형태 기관은 법인이 설립한 경우가 가장 많았음(각 100.0%, 92.1%)





- 언론기관부설 기관(47.0%)과 직업훈련시설(45.8%), 박물관·미술관(34.0%)은 개인이 설립한 비율이 높았음

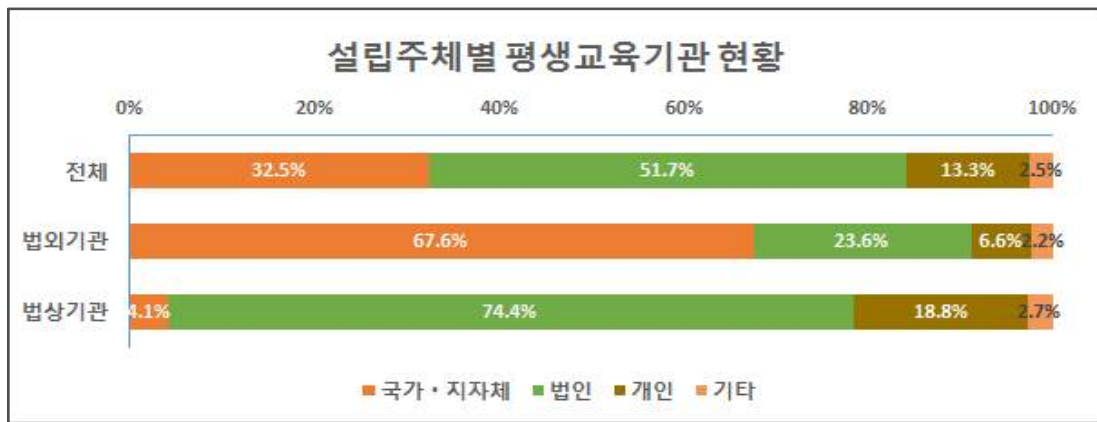
구 분		국가·지자체	법인	개인	기타
평생교육법외기관	도서관	142 (84.0%)	23 (13.6%)	2 (1.2%)	2 (1.2%)
	박물관·미술관	16 (32.0%)	16 (32.0%)	17 (34.0%)	1 (2.0%)
	청소년시설	50 (75.8%)	14 (21.2%)	0 (0.0%)	2 (3.0%)
	여성관련시설	21 (58.3%)	13 (36.1%)	2 (5.6%)	0 (0.0%)
	복지관	81 (31.9%)	139 (54.7%)	31 (12.2%)	3 (1.2%)
	문화원	6 (26.1%)	16 (69.6%)	0 (0.0%)	1 (4.3%)
	직업훈련시설	3 (12.5%)	9 (37.5%)	11 (45.8%)	1 (4.2%)
	동자치회관	413 (99.5%)	2 (0.5%)	0 (0.0%)	0 (0.0%)
	기타시설	120 (53.6%)	66 (29.5%)	20 (8.9%)	18 (8.0%)
평생교육법상기관	유·초·중등학교부설	0 (0.0%)	2 (40.0%)	1 (20.0%)	2 (40.0%)
	대학(원)부설	4 (5.1%)	74 (93.7%)	0 (0.0%)	1 (1.3%)
	원격형태	3 (0.5%)	494 (77.7%)	133 (20.9%)	6 (0.9%)
	사업장부설	0 (0.0%)	74 (100.0%)	0 (0.0%)	0 (0.0%)
	시민사회단체부설	2 (1.6%)	85 (67.5%)	12 (9.5%)	27 (21.4%)
	언론기관부설	0 (0.0%)	135 (50.7%)	125 (47.0%)	6 (2.3%)
	지식·인력개발형태	3 (0.9%)	290 (92.1%)	22 (7.0%)	0 (0.0%)
	평생학습관	51 (91.1%)	5 (8.9%)	0 (0.0%)	0 (0.0%)

#### ○ 설립주체별 평생교육기관 현황

- 전체 평생교육기관 중에는 법인이 설립한 경우가 1,457개(51.7%)로 가장 많았음
- 평생교육법외기관 중에는 국가·지자체가 설립한 경우가 852개(67.6%), 평생교육법상기관 중에는 법인이 설립한 경우가 1,159개(74.4%)로 가장 많았음



구 분	합 계	국가·지자체	법 인	개 인	기 타
계	2,818	915 (32.5%)	1,457 (51.7%)	376 (13.3%)	70 (2.5%)
평생교육 법외기관	1,261	852 (67.6%)	298 (23.6%)	83 (6.6%)	28 (2.2%)
평생교육 법상기관	1,557	63 (4.1%)	1,159 (74.4%)	293 (18.8%)	42 (2.7%)

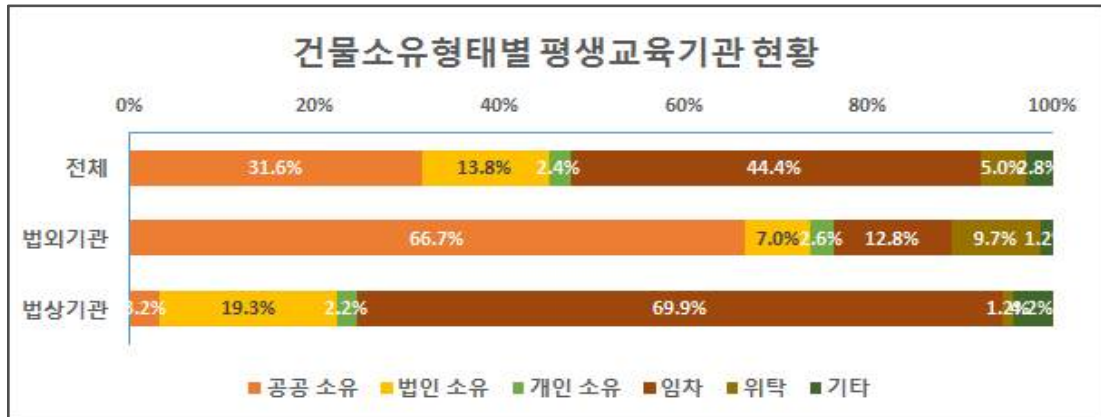


○ 건물소유형태별 평생교육기관 현황

- 건물을 임차해 사용 중인 기관은 1,250개(44.4%)로 가장 많았으며, 공공에서 소유한 기관은 890개(31.6%)임
- 평생교육법외기관 중에는 공공 소유가 841개(66.7%)로 가장 많았고, 평생교육법상기관 중에는 임차 활용이 1,089개(69.9%)로 가장 많았음

구 분	합 계	공공 소유	법인 소유	개인 소유	임 차	위 탁	기 타
계	2,818	890 (31.6%)	390 (13.8%)	68 (2.4%)	1,250 (44.4%)	140 (5.0%)	80 (2.8%)
평생교육법외기관	1,261	841 (66.7%)	89 (7.0%)	33 (2.6%)	161 (12.8%)	122 (9.7%)	15 (1.2%)
평생교육법상기관	1,557	49 (3.2%)	301 (19.3%)	35 (2.2%)	1,089 (69.9%)	18 (1.2%)	65 (4.2%)

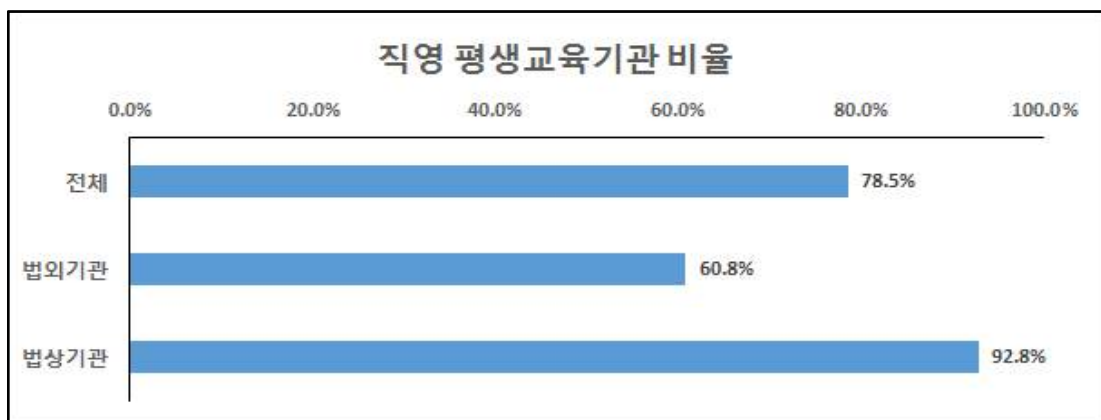




#### ○ 직영여부별 평생교육기관 현황

- 전체 평생교육기관 중 직영 기관은 2,212개(78.5%)임
- 평생교육법외기관 중 767개(60.8%), 평생교육법상기관 중 1,445개(92.8%)가 직영 중임

구 분	총 계	평생교육법외	평생교육 법상
직영 기관	2,212개 (78.5%)	767개 (60.8%)	1,445개 (92.8%)





## ☑ 평생교육 프로그램

### ○ 평생교육 프로그램 수

구 분	총 계	평생교육법외기관	평생교육법상기관
프로그램 수	109,348개	28,140개	81,208개

※ 원격형태 시설에서 운영하는 프로그램(온라인강좌)은 52,028개로 전체 프로그램의 47.6%를 차지함.

### ○ 기관유형별 프로그램 현황

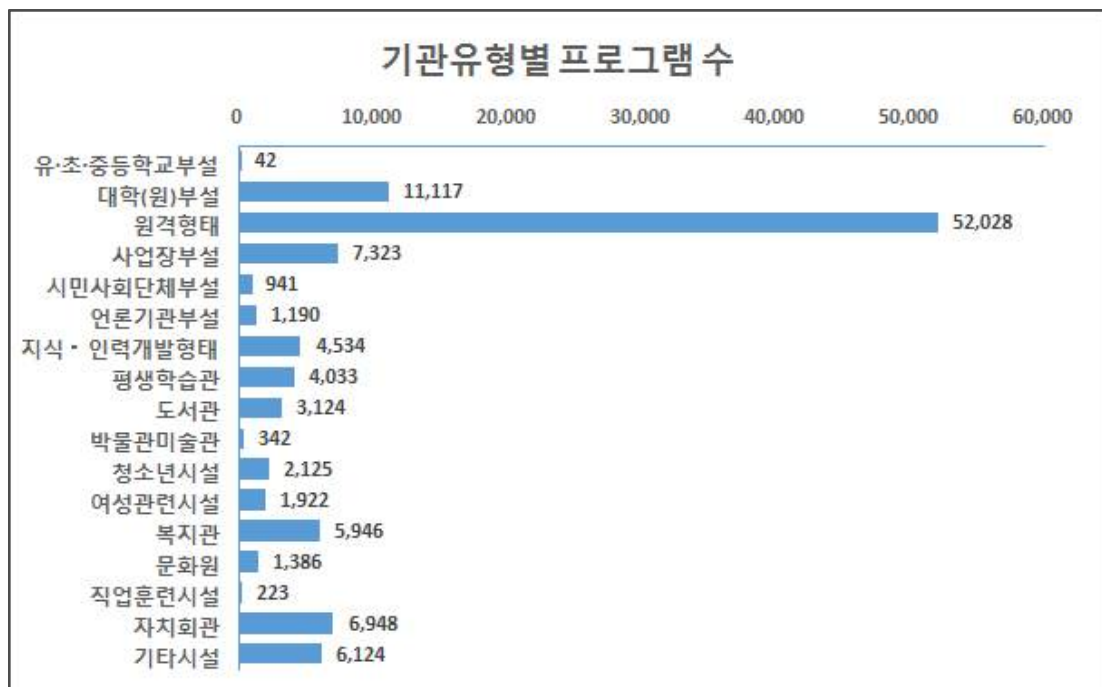
- 평생교육 프로그램은 원격형태 기관 52,028개(47.6%), 대학(원) 부설 11,117개(10.2%), 사업장 부설 7,323개(6.7%), 동자치회관 6,948개(6.4%) 순으로 많았음

평생교육법외기관		평생교육법상기관		전체 기관	
소 계	28,140	소 계	81,208	합 계	109,348
동자치회관	6,948 (24.7%)	원격형태	52,028 (64.1%)	원격형태	52,028(47.6%)
				대학(원)부설	11,117(10.2%)
기타시설	6,124 (21.8%)	대학(원)부설	11,117 (13.7%)	사업장부설	7,323(6.7%)
				동자치회관	6,948(6.4%)
복지관	5,946 (21.1%)	사업장부설	7,323 (9.0%)	기타시설	6,124(5.6%)
				복지관	5,946(5.4%)
도서관	3,124 (11.1%)	지식·인력개발형태	4,534 (5.6%)	지식·인력개발형태	4,534(4.1%)
				평생학습관	4,033(3.7%)
청소년시설	2,125 (7.6%)	평생학습관	4,033 (5.0%)	도서관	3,124(2.9%)
				청소년시설	2,125(1.9%)





평생교육법외기관		평생교육법상기관		전체 기관	
여성관련시설	1,922 (6.8%)	언론기관부설	1,190 (1.5%)	여성관련시설	1,922(1.8%)
				문화원	1,386(1.3%)
문화원	1,386 (4.9%)	시민사회단체부설	941 (1.2%)	언론기관부설	1,190(1.1%)
				시민사회단체부설	941(0.9%)
박물관미술관	342 (1.2%)	유·초·중등학교부설	42 (0.1%)	박물관미술관	342(0.3%)
				직업훈련시설	223(0.2%)
직업훈련시설	223 (0.8%)			유·초·중등학교부설	42(0.0%)

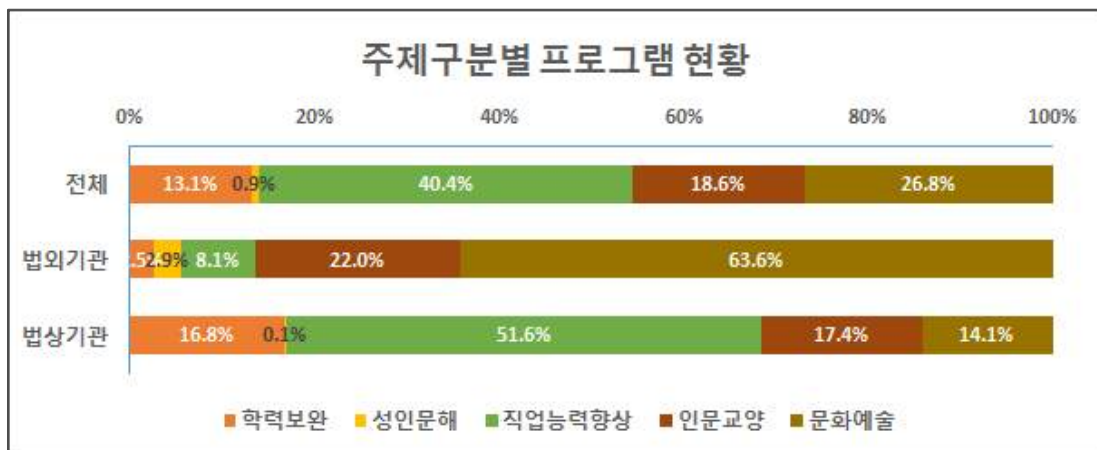




○ 주제구분별 평생교육 프로그램 현황

- 전체 프로그램 중 직업능력향상과정 44,185개(40.4%)이 가장 많았고, 시민참여과정 267개(0.2%), 성인문해과정 921개(0.9%) 순으로 적었음
- 평생교육법외기관은 문화예술과정 17,901개(63.6%), 인문교양과정 6,193개(22.0%)순으로 많았고, 직업능력 향상과정은 2,277개(8.1%)임
- 평생교육법상기관은 직업능력 향상과정 41,908개(51.6%)로 가장 많고, 인문교양과정 14,125개(17.4%), 학력보완과정 13,627개(16.8%)순으로 많았음

구 분	합 계	학력보완	성인문해	직업능력향상	인문교양	문화예술	시민참여
계	109,348	14,324 (13.1%)	921 (0.9%)	44,185 (40.4%)	20,318 (18.6%)	29,333 (26.8%)	267 (0.2%)
평생교육 법외기관	28,140	697 (2.5%)	825 (2.9%)	2,277 (8.1%)	6,193 (22.0%)	17,901 (63.6%)	247 (0.9%)
평생교육 법상기관	81,208	13,627 (16.8%)	96 (0.1%)	41,908 (51.6%)	14,125 (17.4%)	11,432 (14.1%)	20 (0.0%)

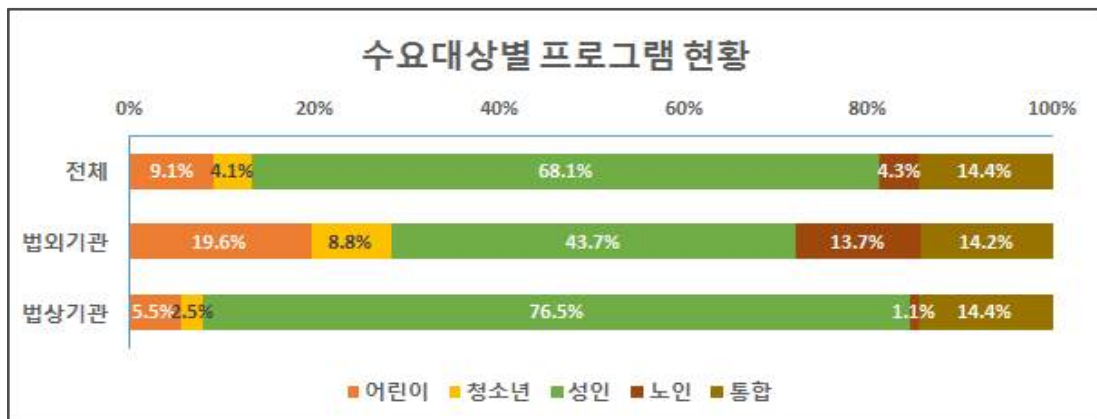




## ○ 수요대상별 프로그램 현황

- 전체 프로그램 중 성인 대상 프로그램 74,410개(68.1%)로 가장 많았고, 청소년 대상 프로그램 4,520개(4.1%), 노인 대상 프로그램 4,732개(4.3%) 순으로 적었음
- 평생교육법외기관과 법상기관 모두 성인 대상 프로그램이 가장 많았으나, 평생교육법상기관(76.5%)이 평생교육법외기관(43.7%)에 비해 많이 운영하고 있음
- 평생교육법외기관은 청소년 대상 프로그램 2,486개(8.8%), 노인 대상 프로그램 3,854개(13.7%)순으로 운영이 적었으나, 평생교육법상기관은 노인 대상 프로그램 878개(1.1%), 청소년 대상 프로그램 2,034개(2.5%) 순으로 적게 운영함

구 분	합 계	어린이	청소년	성인	노인	통합
계	109,348	9,951 (9.1%)	4,520 (4.1%)	74,410 (68.1%)	4,732 (4.3%)	15,735 (14.4%)
평생교육 법외기관	28,140	5,518 (19.6%)	2,486 (8.8%)	12,296 (43.7%)	3,854 (13.7%)	3,986 (14.2%)
평생교육 법상기관	81,208	4,433 (5.5%)	2,034 (2.5%)	62,114 (76.5%)	878 (1.1%)	11,749 (14.4%)

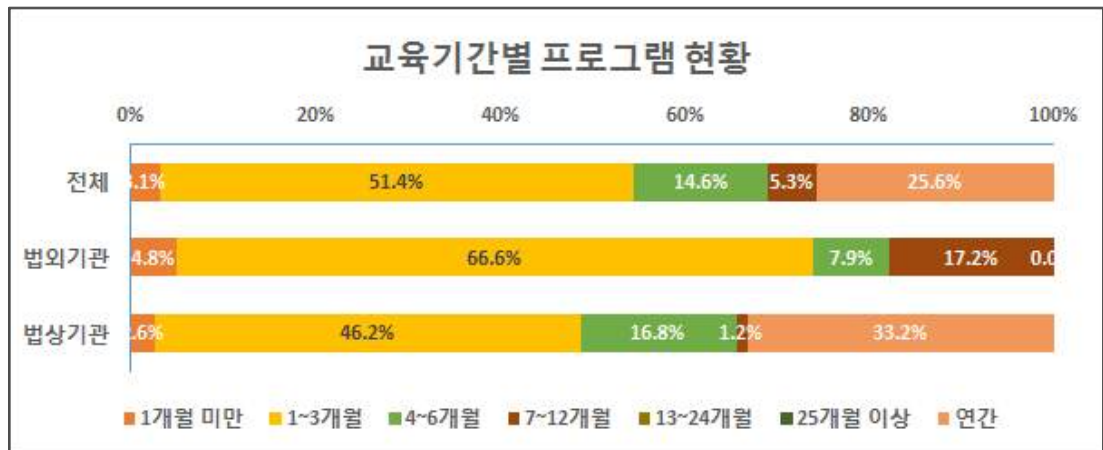




○ 교육기간별 평생교육 프로그램 현황

- 전체 프로그램 중 1~3개월(51.4%)이 가장 많았고, 연간 운영(25.6%)도 많았음
- 평생교육법외기관에서는 교육기간이 1~3개월(66.6%)인 경우가 가장 많았고, 연간 운영은 (3.5%)에 불과
- 평생교육법상기관에서는 교육기간이 1~3개월(46.2%)인 경우가 가장 많았고, 연간 운영(33.2%)은 두 번째로 많았음

구 분	합계	1개월 미만	1~3개월	4~6개월	7~12개월	13~24개월	25개월 이상	연간
계	109,348	3,433 (3.1%)	56,221 (51.4%)	15,905 (14.6%)	5,836 (5.3%)	3 (0.0%)	4 (0.0%)	27,946 (25.6%)
평생교육 법외기관	28,140	1,355 (4.8%)	18,733 (66.6%)	2,217 (7.9%)	4,842 (17.2%)	—	—	993 (3.5%)
평생교육 법상기관	81,208	2,078 (2.6%)	37,488 (46.2%)	13,688 (16.8%)	994 (1.2%)	3 (0.0%)	4 (0.0%)	26,953 (33.2%)



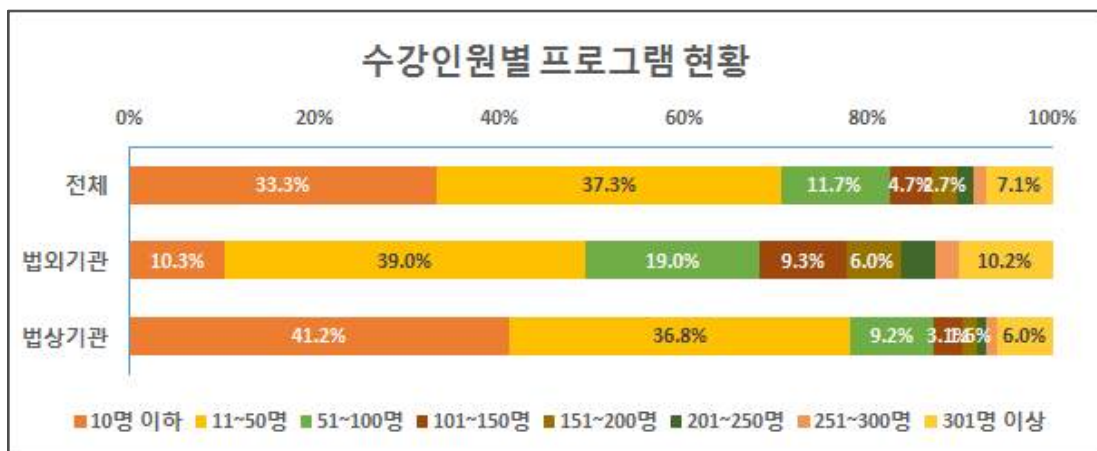




### ○ 수강인원별 평생교육 프로그램 현황

- 전체 프로그램 중 11~50명(37.3%)이 가장 많았고, 그 다음 10명 이하(33.3%), 51~100명(11.7%) 순으로 많았음
- 평생교육법외기관 프로그램은 수강인원이 11~50명(39.0%)인 경우가 가장 많았고, 그 다음은 51~100명(19.0%), 10명 이하(10.3%) 순으로 많았음
- 평생교육법상기관 프로그램은 수강인원이 10명 이하(41.2%)가 가장 많았고, 그 다음 11~50명(36.8%), 51~100명(9.2%) 순으로 많았음

구 분	합 계	10명 이하	11~50명	51~100명	101~150명	151~200명	201~250명	251~300명	301명 이상
계	109,348	36,383 (33.3%)	40,837 (37.3%)	12,801 (11.7%)	5,101 (4.7%)	2,962 (2.7%)	1,845 (1.7%)	1,673 (1.5%)	7,746 (7.1%)
평생교육 법외기관	28,140	2,911 (10.3%)	10,962 (39.0%)	5,361 (19.0%)	2,621 (9.3%)	1,686 (6.0%)	1,074 (3.8%)	667 (2.4%)	2,858 (10.2%)
평생교육 법상기관	81,208	33,472 (41.2%)	29,875 (36.8%)	7,440 (9.2%)	2,480 (3.1%)	1,276 (1.6%)	771 (0.9%)	1,006 (1.2%)	4,888 (6.0%)



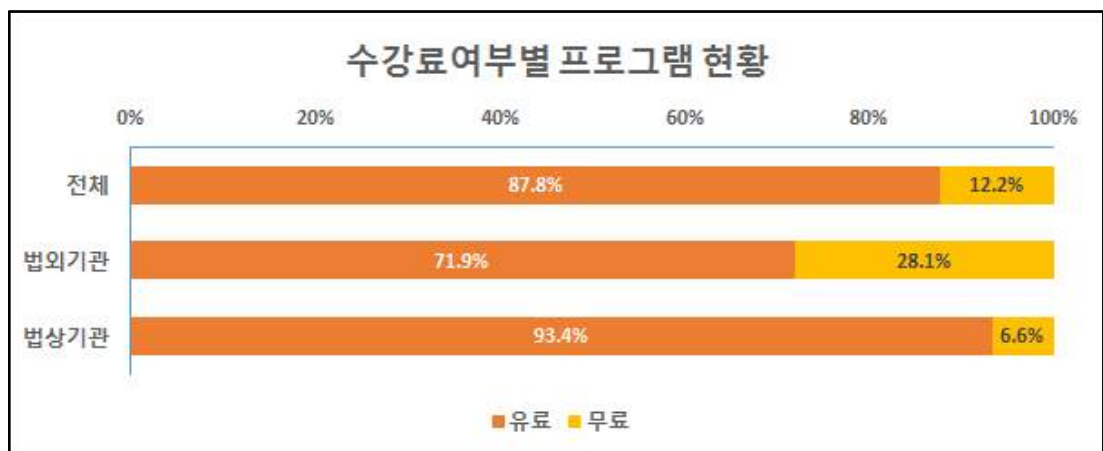


○ 수강료 및 재정지원 여부별 평생교육 프로그램 현황

－ 수강료 여부별 프로그램 현황

- 전체 프로그램 중 96,046개(87.8%)가 유료 프로그램이었으며, 평생교육법상기관프로그램 중 75,810개(93.4%)가 유료로 평생교육법외기관보다 유료로 운영하는 프로그램이 21.5%p 가량 높음

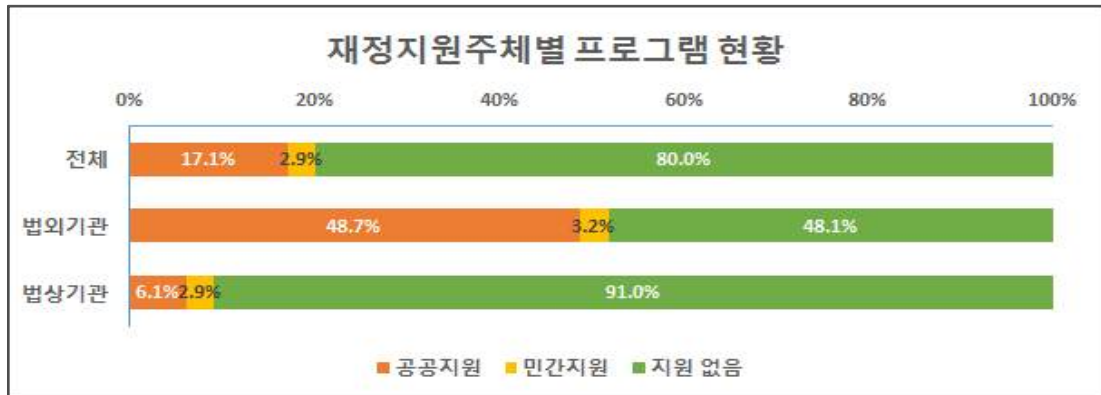
구 분	합 계	수강료 여부		프로그램 재정지원							
		유료	무료	공공지원				민간지원			지원 없음
				소계	국고	지자체	교육청	소계	개인	기타	
전 체	109,348	96,046 (87.8%)	13,302 (12.2%)	18,662 (17.1%)	5,074 (4.6%)	12,209 (11.2%)	1,379 (1.3%)	3,237 (2.9%)	1,816 (1.6%)	1,421 (1.3%)	87,449 (80.0%)
평생교육 법외기관	28,140	20,236 (71.9%)	7,904 (28.1%)	13,712 (48.7%)	1,941 (6.9%)	11,629 (41.3%)	142 (0.5%)	898 (3.2%)	191 (0.7%)	707 (2.5%)	13,530 (48.1%)
평생교육 법상기관	81,208	75,810 (93.4%)	5,398 (6.6%)	4,950 (6.1%)	3,133 (3.9%)	580 (0.7%)	1,237 (1.5%)	2,339 (2.9%)	1,625 (2.0%)	714 (0.9%)	73,919 (91.0%)





#### － 재정지원 여부별 프로그램 현황

- 재정지원을 받는 프로그램은 21,899개(20.0%)에 불과했으며, 평생교육 법외기관 프로그램 14,610개(51.9%)가 평생교육법상기관의 프로그램 7,289개(9.0%)보다 많은 재정지원을 받음
- 평생교육법외기관 프로그램에 대한 재정지원은 공공영역 13,712개 (48.7%), 특히 지자체 11,629개(41.3%)에서 지원된 경우가 많았음



#### ○ 개발형태 및 운영형태, 강의방식별 평생교육 프로그램 현황

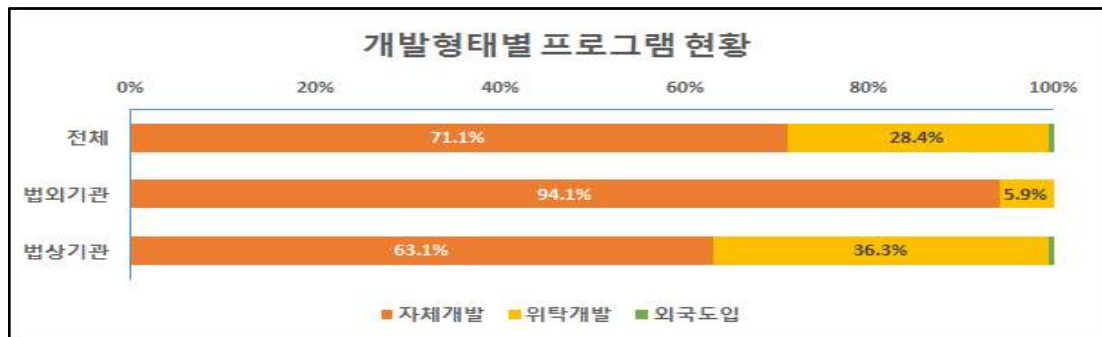
##### － 개발형태별 프로그램 현황

- 전체 프로그램 중 77,730개(71.1%)가 자체개발한 프로그램을, 31,102개 (28.4%)가 위탁 개발한 프로그램을 운영 중이었음
- 평생교육법외기관 프로그램 중 자체개발 비율은 26,493개(94.1%)로, 평생교육법상기관 프로그램은 51,237(63.1%)로 나타나, 평생교육법 외기관이 평생교육법상기관보다 31.0%p 높음

구 분	합 계	프로그램 개발형태			프로그램 운영형태			프로그램 강의방식		
		자체개발	위탁개발	외국도입	자체운영	위탁운영	병행운영	온라인	오프라인	온오프라인
계	109,348	77,730 (71.1%)	31,102 (28.4%)	516 (0.5%)	90,956 (83.2%)	17,505 (16.0%)	887 (0.8%)	52,220 (47.7%)	56,820 (52.0%)	308 (0.3%)

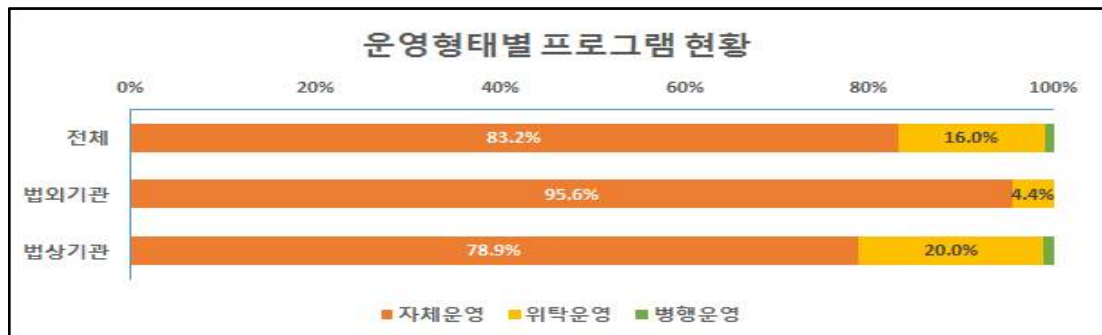


구 분	합 계	프로그램 개발형태			프로그램 운영형태			프로그램 강의방식		
		자체개발	위탁개발	외국도입	자체운영	위탁운영	병행운영	온라인	오프라인	온오프라인
평생교육 법외기관	28,140	26,493 (94.1%)	1,647 (5.9%)	—	26,908 (95.6%)	1,232 (4.4%)	—	48 (0.2%)	28,028 (99.6%)	64 (0.2%)
평생교육 법상기관	81,208	51,237 (63.1%)	29,455 (36.3%)	516 (0.6%)	64,048 (78.9%)	16,273 (20.0%)	887 (1.1%)	52,172 (64.2%)	28,792 (35.5%)	244 (0.3%)



#### — 운영형태별 프로그램 현황

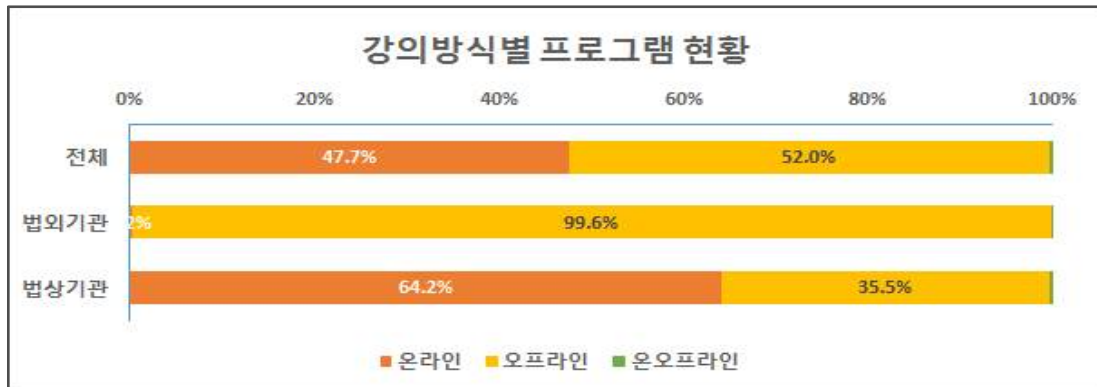
- 전체 프로그램 중 90,956개(83.2%)가 자체적으로 운영하고 있었으며, 위탁운영 비율은 17,505개(16.0%)에 불과함
- 평생교육법외기관은 자체 운영 프로그램 비율이 26,908개(95.6%)로, 평생교육법상기관 64,048개(78.9%)보다 자체적으로 운영하는 비율이 높은 것으로 나타남





### － 강의방식별 프로그램 현황

- 전체 프로그램 중 온라인 강의는 52,220개(47.7%), 오프라인 강의는 56,820개(52.0%)였으며, 평생교육법외기관은 주로 오프라인 강의 28,028개(99.6%), 평생교육법상기관은 온라인 강의 52,172개(64.2%)가 오프라인 강의 28,792개(35.5%)보다 많이 운영되고 있었음



### ○ 기관설립 주체별 운영 프로그램 현황

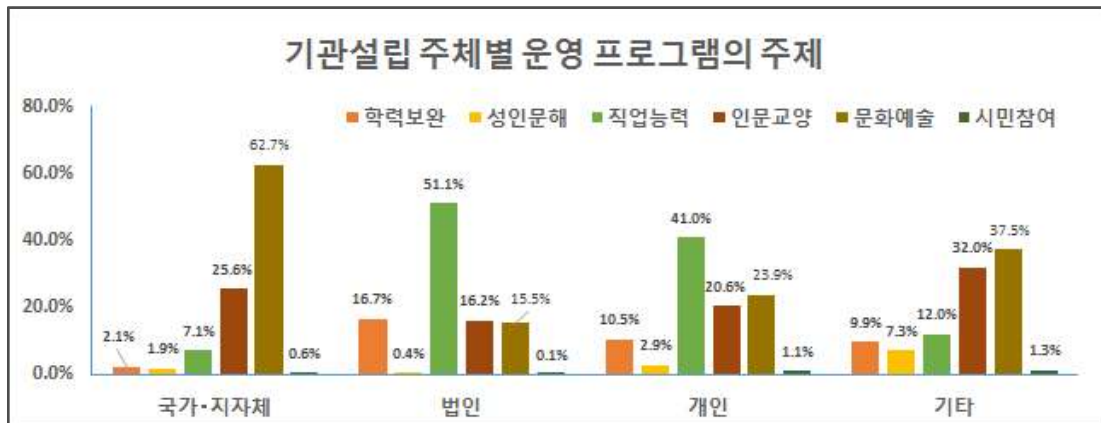
#### － 프로그램 주제

- 국가·지자체 설립 기관은 문화예술 과정 15,969개(62.7%)과 인문교양 과정 6,521개(25.6%)를 중심으로 프로그램 운영
- 법인이나 개인이 설립한 민간 기관은 수요가 많은 직업능력향상 과정 41,245개(51.1%), 1,065개(41.0%) 위주로 프로그램 운영

구 분	합 계	학력보완	성인문해	직업능력향상	인문교양	문화예술	시민참여
계	109,348	14,324 (13.1%)	921 (0.9%)	44,185 (40.4%)	20,318 (18.6%)	29,333 (26.8%)	267 (0.2%)
국가·지자체	25,456	526 (2.1%)	486 (1.9%)	1,811 (7.1%)	6,521 (25.6%)	15,969 (62.7%)	143 (0.6%)
법 인	80,761	13,473 (16.7%)	319 (0.4%)	41,245 (51.1%)	13,092 (16.2%)	12,543 (15.5%)	89 (0.1%)



구 분	합 계	학력보완	성인문해	직업능력향상	인문교양	문화예술	시민참여
개 인	2,597	272 (10.5%)	77 (2.9%)	1,065 (41.0%)	534 (20.6%)	621 (23.9%)	28 (1.1%)
기 타	534	53 (9.9%)	39 (7.3%)	64 (12.0%)	171 (32.0%)	200 (37.5%)	7 (1.3%)

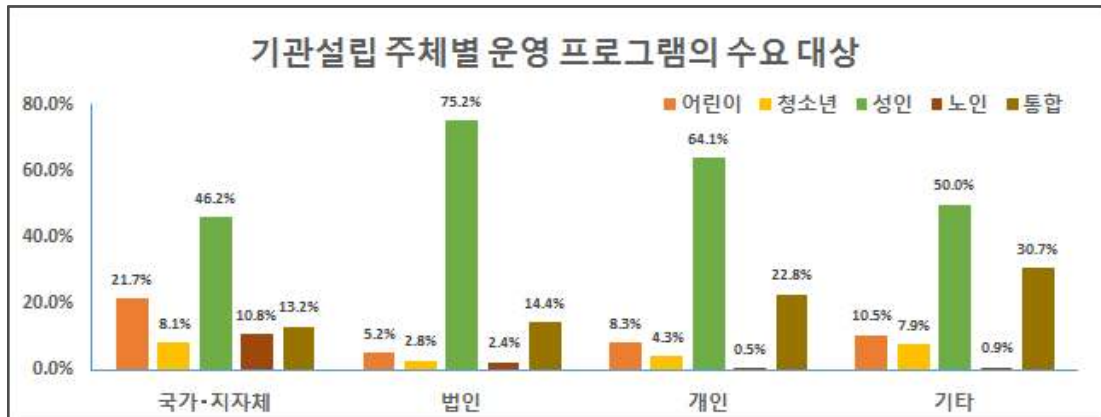


#### － 프로그램 수요대상

- 설립주체에 관계없이 모든 기관이 성인 대상 프로그램을 가장 많이 개설했으나, 비중은 법인 설립 기관 60,724개(75.2%)와 개인 설립 기관 1,665개(64.1%)는 다소 높은 반면, 국가·지자체 설립 기관 11,754개(46.2%)와 기타 주체 설립 기관이 267개(50.0%)로 다소 낮았음
- 국가·지자체 설립 기관은 어린이 대상 프로그램 5,513개(21.7%), 노인 대상 프로그램 2,752개(10.8%), 청소년 대상 프로그램 2,076개(8.2%)를 개설하고 있어, 민간 설립 기관에 비해 수요 대상별로 보다 다양한 프로그램을 개설 운영



구 분	합 계	어린이	청소년	성인	노인	통합
계	109,348	9,951 (9.1%)	4,520 (4.2%)	74,410 (68.0%)	4,732 (4.3%)	15,735 (14.4%)
국가·지자체	25,456	5,513 (21.7%)	2,076 (8.2%)	11,754 (46.2%)	2,752 (10.8%)	3,361 (13.2%)
법 인	80,761	4,167 (5.2%)	2,291 (2.8%)	60,724 (75.2%)	1,962 (2.4%)	11,617 (14.4%)
개 인	2,597	215 (8.3%)	111 (4.3%)	1,665 (64.1%)	13 (0.5%)	593 (22.8%)
기 타	534	56 (10.5%)	42 (7.9%)	267 (50.0%)	5 (0.9%)	164 (30.7%)



#### － 프로그램 수강료 여부

- 수강료를 징수하는 유료 프로그램 비율은 법인 설립 기관이 74,511개(92.3%)로 가장 높았고, 개인 설립 기관이 2,073개(79.8%), 국가·지자체 설립 기관이 19,080개(75.0%), 기타 주체 설립 기관이 382개(71.5%) 순으로 높았음

기관 설립주체	국가·지자체	법인	개인	기타
유료 프로그램 수	19,080 (75.0%)	74,511 (92.3%)	2,073 (79.8%)	382 (71.5%)



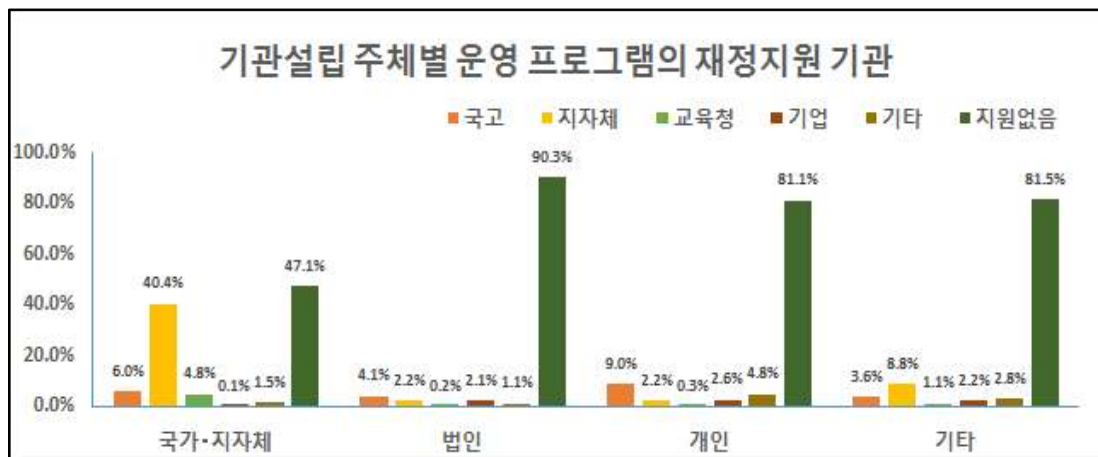
－ 프로그램 재정지원 여부

- 법인이나 개인 혹은 기타 주체가 설립한 기관에서 운영 중인 프로그램 중 재정을 지원받은 경우는 매우 적었음

※ 법인 7,855개(9.8%), 개인 490개(18.9%), 기타 99개(18.5%)

- 국가·지자체 설립 기관 운영 프로그램은 13,455개(52.9%)가 재정 지원을 받고 있었으며, 그중 10,279개(40.4%)는 지자체에서 지원받고 있었음

구 분	합계	지원대상 프로그램						지원 없는 프로그램
		소계	국고	지자체	교육청	기업	기타	
계	109,348 (100.0%)	21,899 (20.0%)	5,074	12,209	1,379	1,816	1,421	87,449 (80.0%)
국가·지자체	25,456	13,455 (52.9%)	1,527 (6.0%)	10,279 (40.4%)	1,232 (4.8%)	30 (0.1%)	387 (1.5%)	12,001 (47.1%)
법인	80,761	7,855 (9.8%)	3,295 (4.1%)	1,826 (2.3%)	132 (0.2%)	1,707 (2.1%)	895 (1.1%)	72,906 (90.3)
개인	2,597	490 (18.9%)	233 (9.0%)	57 (2.2%)	9 (0.3%)	67 (2.6%)	124 (4.8%)	2,107 (81.1%)
기타	534	99 (18.5)	19 (3.6%)	47 (8.8%)	6 (1.1%)	12 (2.2%)	15 (2.8%)	435 (81.5%)







## ☑ 평생교육 학습자

### ○ 평생교육 학습자 수

구 분	총 계	평생교육법외기관	평생교육법상기관
계	18,335,368	5,704,282	12,631,086
여성	10,481,535	3,697,475	6,784,060
남성	7,853,833	2,006,807	5,847,026


### ○ 기관유형별 학습자 현황

- － 평생교육 학습자는 원격형태 기관 1,143만명(62.3%), 기타시설 160만명(8.7%), 동자치회관 1,11만명(6.1%) 순으로 많았음

평생교육법외기관		평생교육법상기관		전체 기관	
소 계	5,704,282	소 계	12,631,086	합 계	18,335,368
기타시설	1,598,713 (28.0%)	원격형태	11,429,621 (90.5%)	원격형태	11,429,621(62.3%)
				기타시설	1,598,713( 8.7%)
자치회관	1,111,704 (19.5%)	대학(원)부설	331,318 (2.6%)	동자치회관	1,111,704( 6.1%)
				청소년시설	943,214( 5.1%)
청소년시설	943,214 (16.5%)	평생학습관	290,561 (2.3%)	복지관	909,689( 5.0%)
				직업훈련시설	367,629( 2.0%)
복지관	909,689 (16.0%)	지식·인력 개발형태	276,656 (2.2%)	도서관	351,200( 1.9%)
				대학(원)부설	331,318( 1.8%)
직업훈련시설	367,629 (6.4%)	사업장부설	209,228 (1.7%)	평생학습관	290,561( 1.6%)
				지식·인력개발형태	276,656( 1.5%)



평생교육법외기관		평생교육법상기관		전체 기관	
도서관	351,200 (6.2%)	언론기관부설	54,746 (0.4%)	사업장부설	209,228( 1.1%)
				박물관미술관	177,884( 1.0%)
박물관미술관	177,884 (3.1%)	시민사회단체 부설	37,968 (0.3%)	문화원	134,828( 0.7%)
				여성관련시설	109,421( 0.6%)
문화원	134,828 (2.4%)	유·초·중등학교 부설	988 (0.0%)	언론기관부설	54,746( 0.3%)
				시민사회단체부설	37,968( 0.2%)
여성관련시설	109,421 (1.9%)			유·초·중등학교부설	988( 0.0%)







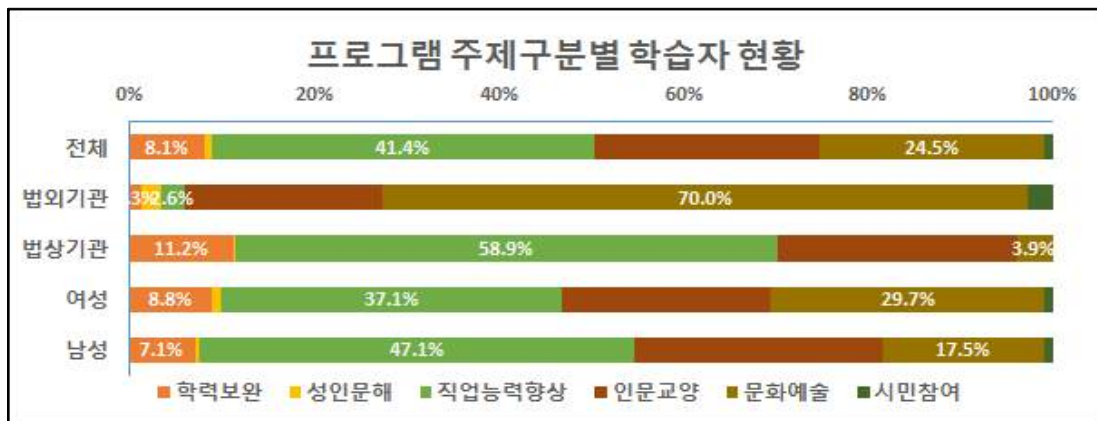
### ○ 프로그램 주제구분별 학습자 현황

- 전체 학습자 18,335천명 중 직업능력향상 프로그램 학습자가 759만명 (41.4%)으로 가장 많았으며, 문화예술 프로그램 449만명(24.5%), 인문교양 프로그램 448만명(24.4%) 순으로 많았음
- 평생교육법외기관 학습자 중에는 문화예술 프로그램 학습자가 399만명 (70.0%)으로 가장 많았으며, 직업능력향상 프로그램 학습자는 15만명 (2.6%)에 불과
- 평생교육법상기관 학습자 중에는 직업능력향상 프로그램 학습자가 744만명(58.9%)으로 가장 많았으며, 인문교양 프로그램 325만명(25.8%), 학력보완 프로그램 141만명(11.2%) 순으로 많았음
- 직업능력향상 프로그램 학습자는 남녀 모두 가장 높았으나, 남성이 여성보다 약 10%p 가량 높았음(여성 389만명(37.1%), 남성 370만명 (47.1%))
- 여성은 직업능력향상 프로그램 외에 문화예술 프로그램(312만명, 29.7%), 인문교양 프로그램(236만명, 22.6%)순으로 학습자가 많았으나, 남성은 문화예술 프로그램(137만명, 17.5%)보다 인문교양 프로그램(211만명, 26.9%)에 많이 참여

구 분	합 계	학력보완	성인문해	직업능력향상	인문교양	문화예술	시민참여
계	18,335,368	1,487,075 (8.1%)	140,333 (0.8%)	7,591,425 (41.4%)	4,476,917 (24.4%)	4,491,579 (24.5%)	148,039 (0.8%)
평생교육 법외기관	5,704,282 (31.1%)	76,920 (1.3%)	113,553 (2.0%)	149,139 (2.6%)	1,222,947 (21.4%)	3,994,613 (70.0%)	147,110 (2.6%)
평생교육 법상기관	12,631,086 (68.9%)	1,410,155 (11.2%)	26,780 (0.2%)	7,442,286 (58.9%)	3,253,970 (25.8%)	496,966 (3.9%)	929 (0.0%)



구 분	합 계	학력보완	성인문해	직업능력향상	인문교양	문화예술	시민참여
여 성	10,481,535 (57.2%)	926,742 (8.8%)	100,011 (1.0%)	3,891,612 (37.1%)	2,363,230 (22.6%)	3,117,890 (29.7%)	82,050 (0.8%)
남 성	7,853,833 (42.8%)	560,333 (7.1%)	40,322 (0.5%)	3,699,813 (47.1%)	2,113,687 (26.9%)	1,373,700 (17.5%)	65,989 (0.9%)



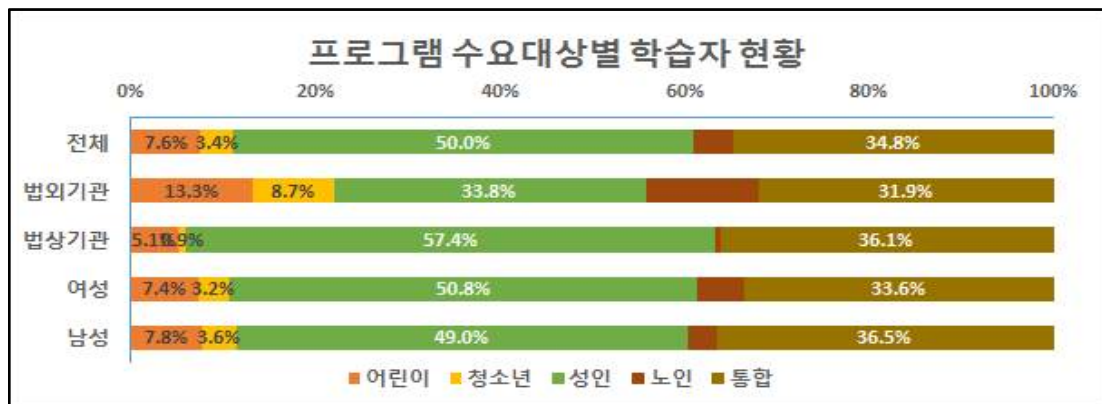
#### ○ 프로그램 수요대상별 학습자 현황

- 전체 학습자 1,834만명 중 절반 정도인 918만명(50.0%)이 성인 대상 프로그램에 참여
- 평생교육법외기관 학습자 중에는 성인 대상 프로그램에 1,926천명 (33.8%), 통합 대상 프로그램에 1,822천명(31.9%) 참여
- 평생교육법상기관 학습자 중에는 절반 이상인 725만명(57.4%)이 성인 대상 프로그램에, 456만명(36.1%)이 통합 대상 프로그램에 참여
- 성인 대상 프로그램에 여성 533만명(50.8%), 남성 385만명(49.0%)으로 절반을 차지하고 있으며, 통합 대상 프로그램에 여성 352만명(33.6%), 남성 286만명(36.5%)이 참여





구 분	합 계	어린이	청소년	성인	노인	통합
계	18,335,368	1,394,080 (7.6%)	613,963 (3.4%)	9,175,474 (50.0%)	767,518 (4.2%)	6,384,333 (34.8%)
평생교육 법외기관	5,704,282 (31.1%)	756,572 (13.3%)	497,698 (8.7%)	1,925,786 (33.8%)	702,551 (12.3%)	1,821,675 (31.9%)
평생교육 법상기관	12,631,086 (68.9%)	637,508 (5.1%)	116,265 (0.9%)	7,249,688 (57.4%)	64,967 (0.5%)	4,562,658 (36.1%)
여 성	10,481,535 (57.2%)	779,495 (7.4%)	329,619 (3.2%)	5,326,353 (50.8%)	525,074 (5.0%)	3,520,994 (33.6%)
남 성	7,853,833 (42.8%)	614,585 (7.8%)	284,344 (3.6%)	3,849,121 (49.0%)	242,444 (3.1%)	2,863,339 (36.5%)



## ○ 기관설립 주체별 학습자 현황

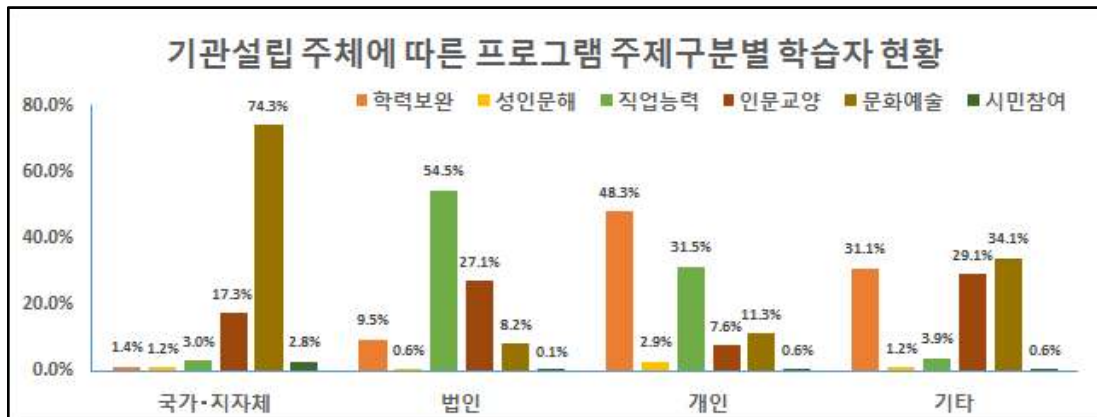
### － 프로그램 주제

- 국가·지자체 설립 기관에서는 대다수 학습자 334만명(74.3%)이 문화 예술 프로그램에 참여
- 법인 설립 기관에서는 절반 이상의 학습자 737만명(54.5%)이 직업능력향상 프로그램에 참여
- 개인 설립 기관에서는 학력보완 프로그램에 13만명(48.3%)의 학습자가, 9만명(31.5%)의 학습자가 직업능력향상 프로그램에 참여



- 기타 주체 설립 기관에서는 문화예술 1.7만명(34.1%), 학력보완 1.5만명 (31.1%), 인문교양 1.4천명 (29.1%) 순으로 학습자가 많았음

설립 주체	합 계	학력보완	성인문해	직업능력향상	인문교양	문화예술	시민참여
국가·지자체	4,501,176 (24.5%)	62,243 (1.4%)	52,705 (1.2%)	136,232 (3.0%)	779,401 (17.3%)	3,342,332 (74.3%)	128,263 (2.8%)
법인	13,507,394 (73.7%)	1,275,504 (9.5%)	85,040 (0.6%)	7,365,859 (54.5%)	3,662,207 (27.1%)	1,100,936 (8.2%)	17,848 (0.1%)
개인	277,251 (1.5%)	133,912 (48.3%)	1,992 (0.7%)	87,389 (31.5%)	20,910 (7.6%)	31,396 (11.3%)	1,652 (0.6%)
기타	49,547 (0.3%)	15,416 (31.1%)	596 (1.2%)	1,945 (3.9%)	14,399 (29.1%)	16,915 (34.1%)	276 (0.6%)



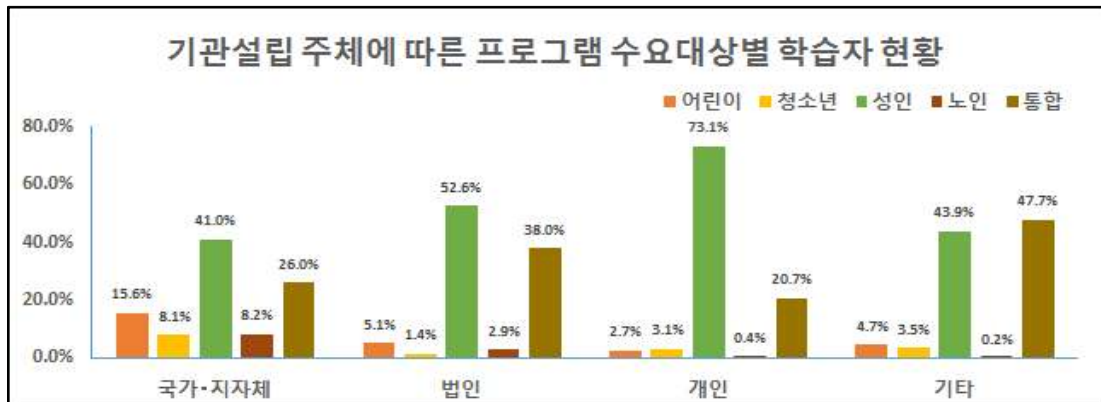
#### － 프로그램 수요대상

- 설립 주체에 관계없이 성인 대상 프로그램의 학습자가 가장 많았으나, 그 비중이 국가·지자체가 설립한 공공기관 184만명(40.9%)이 민간단체가 설립한 법인 설립기관 711만명(52.6%)이나 개인이 설립기관 20만명(73.1%)보다는 낮았음



- 국가·지자체 설립 기관에서는 어린이 대상 프로그램에 70만명 (15.6%), 청소년 대상 42천만(9.2%), 노인 대상 프로그램에 37만명 (8.2%)의 학습자가 참여하고 있어, 민간 설립 기관보다 다양한 수요 대상이 고르게 참여함

설립 주체	합 계	어린이	청소년	성인	노인	통합
국가·지자체	4,501,176	701,351 (15.6%)	415,293 (9.2%)	1,843,225 (40.9%)	368,872 (8.2%)	1,172,435 (26.0%)
법인	13,507,394	682,952 (5.1%)	188,305 (1.4%)	7,107,877 (52.6%)	397,526 (2.9%)	5,130,734 (38.0%)
개인	277,251	7,446 (2.7%)	8,628 (3.1%)	202,637 (73.1%)	1,032 (0.4%)	57,508 (20.7%)
기타	49,547	2,331 (4.7%)	1,737 (3.5%)	21,735 (43.9%)	88 (0.2%)	23,656 (47.7%)



## ☑ 평생교육 교·강사

### ○ 평생교육 교·강사 수

구 분	총 계	평생교육법외	평생교육 법상
교·강사 수	40,241명	20,272명	19,969명



○ 평생교육 교·강사 현황

- 기관당 교·강사 수는 평생교육법외기관이 평생교육법상기관보다 4.7명 정도 많았음 (전체 14.3명, 평생교육법외 기관 16.8명, 평생교육 법상 기관 12.1명)
- 교·강사 중 여성 비율은 평생교육법외기관이 평생교육법상기관보다 18.9%p 정도 높았음

구 분	합 계	기관당 인원	여 성	남 성
전 체	40,241	(14.3명)	26,677 (66.3%)	13,564 (33.7%)
평생교육법외기관	20,272 (50.4%)	(16.8명)	15,341 (75.7%)	4,931 (24.3%)
평생교육법상기관	19,969 (49.6%)	(12.1명)	11,336 (56.8%)	8,633 (43.2%)

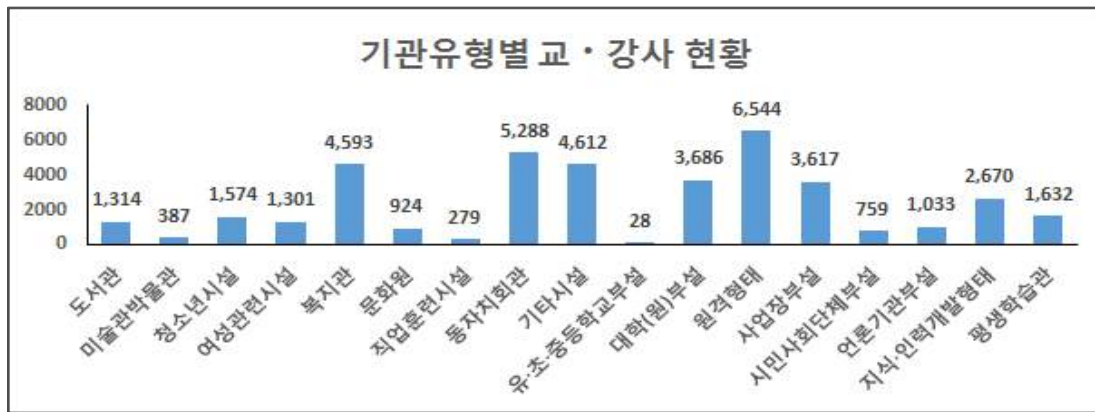
○ 기관유형별 교·강사 현황

- 평생교육기관에 근무중인 교·강사는 원격형태기관 6,544명(16.3%), 자치회관 5,288명(13.1%), 복지관 4,593명(11.4%) 순으로 많았으며, 유·초·중등학교 부설 기관 28명(0.1%), 직업훈련기관 279명(0.7%) 순으로 적음
- 기관당 교·강사는 사업장 부설 기관 (48.9명), 대학(원) 부설 기관 (46.7)명 순으로 많았으며, 언론기관 부설 기관(3.9명), 유·초·중등학교 부설 기관(5.6명) 순으로 적었음

구 분		도서관	박물관 미술관	청소년 시설	여성관련 시설	복지관	문화원	직업훈련 시설	자치회관	기타시설
평생 교육 법외 기관	교·강사 수	1,314	387	1,574	1,301	4,593	924	279	5,288	4,612
	기관당 인원	(7.8)	(7.7)	(23.8)	(36.1)	(18.1)	(40.2)	(11.6)	(12.7)	(20.6)
	구성비(%)	(3.3%)	(1.0%)	(3.9%)	(3.2%)	(11.4%)	(2.3%)	(0.7%)	(13.1%)	(11.5%)



구 분		평 생 학습관	대학(원) 부설	원격형태	사업장 부설	시민사회 단체부설	언론기관 부설	지식인력 개발형태	유·초·중등학교 부설
평생 교육 법상 기관	교·강사 수	1,632	3,686	6,544	3,617	759	1,033	2,670	28
	기관당 인원	(29.1)	(46.7)	(10.3)	(48.9)	(6.0)	(3.9)	(8.5)	(5.6)
	구성비(%)	(4.1%)	(9.2%)	(16.3%)	(9.0%)	(1.9%)	(2.6%)	(6.6%)	(0.1%)

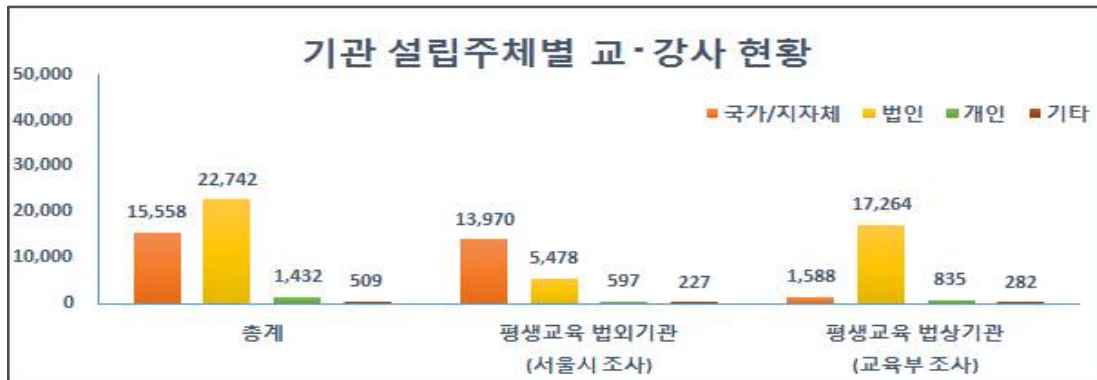


#### ○ 기관 설립주체별 교·강사 현황

- 교·강사는 전체 기관 중 법인이 설립한 기관에 22,742명(56.5%), 국가·지자체가 설립한 기관에 15,558명(38.7%) 순으로 많이 근무하고 있음
- 평생교육법외기관 중에는 국가·지자체가 설립한 기관이 13,970명(68.9%)으로 교·강사가 가장 많았으며, 법인이 설립한 기관은 5,478명(27.0%)에 불과
- 평생교육법상기관 중 교·강사가 많은 기관은 법인 설립기관의 17,264명(86.5%)으로 대부분을 차지하고 있었으며, 국가·지자체가 설립한 기관에는 1,588명(8.0%)이 근무
- 기관당 교·강사는 국가·지자체 설립 기관(17.0명)과 법인 설립 기관(15.6명) 순으로 많았으며, 기타 주체 설립 기관(7.3명)과 개인 설립 기관(3.8명) 순으로 많았음



구분	합계	기관당 인원	국가·지자체	기관당 인원	법인	기관당 인원	개인	기관당 인원	기타	기관당 인원
전 체	40,241 (100%)	(14.3)	15,558 (38.7%)	(17.0)	22,742 (56.5%)	(15.6)	1,432 (3.6%)	(3.8)	509 (1.3%)	(7.3)
평생교육 법외기관	20,272 (50.4%)	(16.1)	13,970 (68.9%)	(16.4)	5,478 (27.0%)	(18.4)	597 (2.9%)	(7.2)	227 (1.1%)	(8.1)
평생교육 법상기관	19,969 (49.6%)	(12.8)	1,588 (8.0%)	(25.2)	17,264 (86.5%)	(14.9)	835 (4.2%)	(2.8)	282 (1.4%)	(6.7)



## ☒ 프로그램 참여 교·강사 현황(평생교육법외기관 조사)

### ○ 교·강사 성별 및 학력 현황

- 평생교육법외기관 교·강사 20,272명 중 응답자는 16,683명이었음
- 교·강사 중 여성이 12,703명(76.1%), 남성이 3,980명(23.9%)이었음
- 학력별로 전문대졸인 경우가 10,284명(61.6%)으로 가장 많았으며, 고졸 이하 3,659명(21.9%), 대졸 1,994명(12.0%), 대학원 이상 746명(4.5%) 순으로 많았음

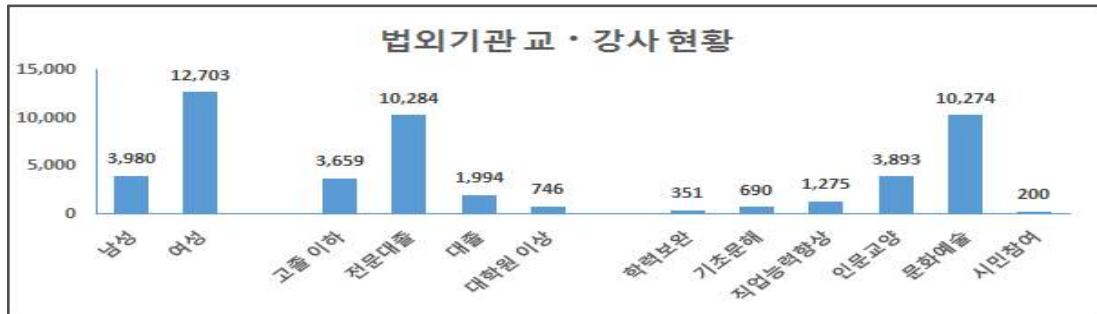
구 분	계	성 별		학 력			
		남성	여성	고졸 이하	전문대졸	대 졸	대학원 이상
교·강사 수	16,683	3,980 (23.9%)	12,703 (76.1%)	3,659 (21.9%)	10,284 (61.6%)	1,994 (12.0%)	746 (4.5%)



## ○ 프로그램 참여강사 현황

- － 프로그램 주제별로 참여중인 교·강사수는 문화예술이 10,274명(61.6%)으로 가장 많았으며, 인문교양 3,893명(23.3%), 직업능력향상 1,275명(7.7%), 기초문해 690명(4.1%), 학력보완 351명(2.1%), 시민참여 200명(1.2%) 순으로 많았음

구 분	계	학력보완	기초문해	직업능력향상	인문교양	문화예술	시민참여
교·강사 수	16,683	351 (2.1%)	690 (4.1%)	1,275 (7.7%)	3,893 (23.3%)	10,274 (61.6%)	200 (1.2%)



## ☑ 평생교육 사무직원 및 평생교육사

## ○ 사무직원 및 평생교육사 현황

구분	사무직원			평생교육사		
	계	여 성	남 성	계	여 성	남 성
계	20,069 (기관당 7.1명)	11,823 (58.9%)	8,246 (41.1%)	2,569(12.8%) (기관당 0.9명)	1,776 (69.1%)	793 (30.9%)
평생교육 법외기관	10,632(53.0%) (기관당 8.4명)	6,677 (62.8%)	3,955 (37.2%)	741(7.0%) (기관당 0.6명)	548 (74.0%)	193 (26.0%)
평생교육 법상기관	9,437(47.0%) (기관당 6.1명)	5,146 (54.5%)	4,291 (45.5%)	1,828(19.4%) (기관당 1.2명)	1,228 (67.2%)	600 (32.8%)

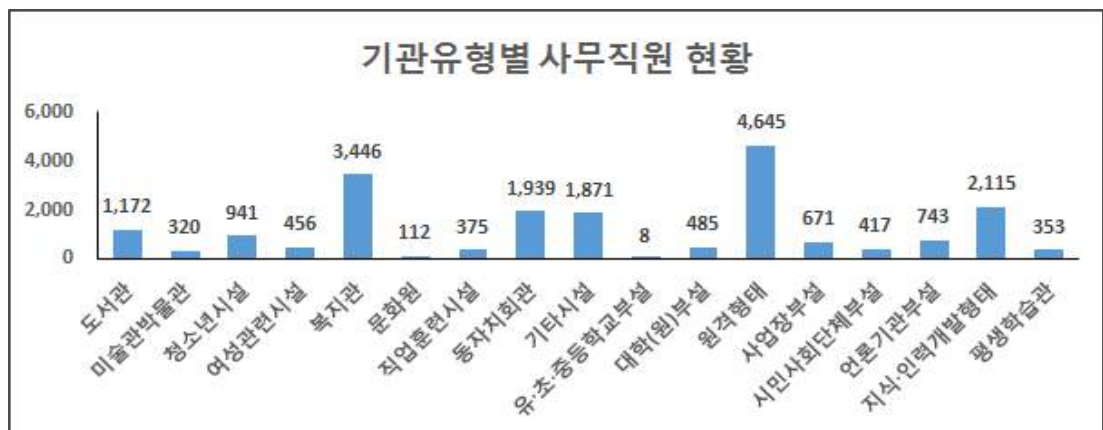
※ 기관당 사무직원수는 전체 7.1명, 평생교육법의 기관당 8.4명, 평생교육 법상 기관당 6.1명임  
사무직원중 평생교육사 비율은 기관당(0.9명)으로 기관당 평생교육사 수가 1명에 미달



○ 기관유형별 사무직원 현황

- 평생교육기관 중에는 원격형태기관 4,645명(23.1%), 복지관 3,446명(17.2%), 지식인력개발형태기관 2,115명(10.5%) 순으로 사무직원이 많았으며, 유·초·중등학교 부설 기관 8명(0.0%), 문화원 112명(0.6%) 순으로 적었음
- 기관당 사무직원은 직업훈련시설(15.6명), 청소년시설(14.3명), 복지관(13.6명) 순으로 많았으며, 유·초·중등학교 부설 기관(1.6명), 언론기관 부설 기관(2.8명) 순으로 적었음

구 분		도서관	박물관 미술관	청소년 시 설	여성관련 시 설	복지관	문화원	직업훈련 시 설	자치회관	기타시설
평생 교육 법외 기관	사무직원 수	1,172	320	941	456	3,446	112	375	1,939	1,871
	기관당 인원	(6.9)	(6.4)	(14.3)	(12.7)	(13.6)	(4.9)	(15.6)	(4.7)	(8.4)
	구성비(%)	(5.8%)	(1.6%)	(4.7%)	(2.3%)	(17.2%)	(0.6%)	(1.9%)	(9.7%)	(9.3%)
구 분		평 생 학습관	대학(원) 부설	원격형태	사업장 부 설	시민사회 단체부설	언론기관 부 설	지식인력 개발형태	유·초·중등학교 부설	
평생 교육 법상 기관	사무직원 수	353	485	4,645	671	417	743	2,115		8
	기관당 인원	(6.3)	(6.1)	(7.3)	(9.1)	(3.3)	(2.8)	(6.7)		(1.6)
	구성비(%)	(1.8%)	(2.4%)	(23.1%)	(3.3%)	(2.1%)	(3.7%)	(10.5%)		(0.0%)

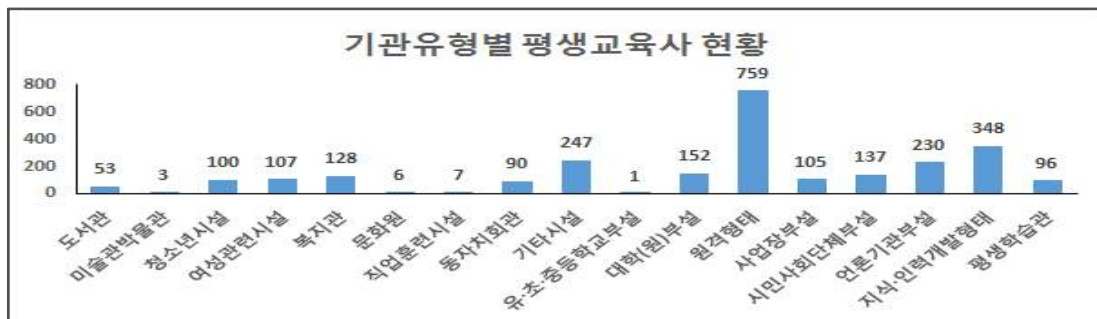




## ○ 기관유형별 평생교육사 현황

- 전체 기관중에 원격형태기관 759명(29.5%), 지식인력개발형태기관 348명(13.5%) 순으로 평생교육사가 많았으며, 유·초·중등학교 부설 기관 1명(0.0%), 박물관·미술관 3명(0.1%) 순으로 적었음
- 사무직원 중 평생교육사 비율은 시민사회단체 부설 기관 32.9%, 대학(원)부설 기관 31.3%, 언론기관 부설 기관 31.0% 순으로 높았고, 박물관·미술관 0.9%, 직업훈련시설 1.9% 순으로 낮았음
- 기관당 평생교육사는 여성관련기관(3.0명), 대학(원) 부설기관(1.9명), 평생학습관(1.7명) 순으로 많았으며, 박물관·미술관(0.1명), 유·초·중등학교 부설 기관 및 동 자치회관(0.2명) 순으로 적었음

구분		도서관	박물관 미술관	청소년 시 설	여성관련 시 설	복지관	문화원	직업훈련 시 설	동자치 회 관	기타 시설
평 생 교 육 법 외 기 관	평생교육사 수	53	3	100	107	128	6	7	90	247
	사무직원 중 평생교육사 비율	(4.5%)	(0.9%)	(10.6%)	(23.5%)	(3.7%)	(5.4%)	(1.9%)	(4.6%)	(13.2%)
	기관당 인원	(0.3)	(0.1)	(1.5)	(3.0)	(0.5)	(0.3)	(0.3)	(0.2)	(1.1)
	구성비(%)	(2.1%)	(0.1%)	(3.9%)	(4.2%)	(5.0%)	(0.2%)	(0.3%)	(3.5%)	(9.6%)
구분		평 생 학 습 관	대 학 (원) 부 설	원격형태	사 업 장 부 설	시 민 사 회 단 체 부 설	언론기관 부 설	지식인력 개발형태	유·초·중등학교 부 설	
평 생 교 육 법 상 기 관	평생교육사 수	96	152	759	105	137	230	348	1	
	사무직원 중 평생교육사 비율	(27.2%)	(31.3%)	(16.3%)	(15.6%)	(32.9%)	(31.0%)	(16.5%)	(12.5%)	
	기관당 인원	(1.7)	(1.9)	(1.2)	(1.4)	(1.1)	(0.9)	(1.1)	(0.2)	
	구성비(%)	(3.7%)	(5.9%)	(29.5%)	(4.1%)	(5.3%)	(9.0%)	(13.5%)	(0.0%)	





○ 기관 설립주체별 사무직원 및 평생교육사 현황

- 법인 설립기관의 사무직원이 12,010명(59.8%)으로 가장 많았으며, 평생교육법외기관 중에는 국가·지자체가 설립한 기관 6,370명(59.9%)으로 평생교육법상기관 중에는 법인 설립기관 8,180명(86.7%)으로 사무직원이 가장 많았음

- 기관당 사무직원\*은 전체-평생교육법외-평생교육법상 기관 모두 법인 설립기관이 가장 높았음

\* 전체 8.2명, 평생교육법외 12.9명, 평생교육 법상 7.1명

- 평생교육사는 전체 기관과 평생교육법상기관 중에 법인 설립기관\*\*에 가장 많았으며, 평생교육법외기관 중에는 국가·지자체가 설립한 기관 510명(68.8%)으로 가장 많았음

\*\* 전체 1,612명(62.7%), 평생교육 법상기관 1,434명(78.4%)

- 사무직원 중 평생교육사 비율은 전체적으로는 개인 설립기관(25.9%)이 가장 높았으나, 평생교육법외기관과 법상기관 중에는 기타 주체가 설립한 기관이 높았음(각 14.3%, 34.8%)

- 기관당 평생교육사는 전체기관 중 법인 설립기관(1.1명)과 평생교육법상기관 중 국가·지자체 설립기관(1.8명)과 법인 설립 기관(1.2명)은 1명이 넘었으나, 평생교육법외기관 중에는 어느 범주도 1명을 넘지 않음

구분	계				평생교육법외기관				평생교육법상기관			
	국가 지자체	법인	개인	기타	국가 지자체	법인	개인	기타	국가 지자체	법인	개인	기타
사무직원 수	6,763	12,010	1,056	240	6,370	3,830	327	105	393	8,180	729	135
기관당 인원	(7.4)	(8.2)	(2.8)	(3.4)	(7.5)	(12.9)	(3.9)	(3.8)	(6.2)	(7.1)	(2.5)	(3.2)
구성비(%)	(33.7%)	(59.8%)	(5.3%)	(1.2%)	(59.9%)	(36.0%)	(3.1%)	(1.0%)	(4.2%)	(86.7%)	(7.7%)	(1.4%)
평생교육사 수	622	1,612	273	62	510	178	38	15	112	1,434	235	47
기관당 인원	(0.7)	(1.1)	(0.7)	(0.9)	(0.6)	(0.6)	(0.5)	(0.5)	(1.8)	(1.2)	(0.8)	(1.1)
구성비(%)	(24.2%)	(62.7%)	(10.6%)	(2.4%)	(68.8%)	(24.0%)	(5.1%)	(2.0%)	(6.1%)	(78.4%)	(12.9%)	(2.6%)
사무직원 중 평생교육사 비율	(9.2%)	(13.4%)	(25.9%)	(25.8%)	(8.0%)	(4.6%)	(11.6%)	(14.3%)	(28.5%)	(17.5%)	(32.2%)	(34.8%)



## Ⅲ. 자치구별 조사결과

□ 자치구별 평생교육 현황	49
□ 자치구별 주요 지표	50
□ 원격형태시설 제외 시 자치구별 평생교육 현황	52
□ 자치구별 평생교육기관 현황	56
□ 자치구별 프로그램 운영 현황	57
□ 재정여건(재정자립도)과 평생교육 인프라 여건의 관계	











### Ⅲ. 자치구별 조사결과

#### ☑ 자치구별 평생교육 개황

구 분	기관 수	인구1만 명당	프로그램 수	인구1만 명당	학습자 수	인구1 만명당	교·강사수	사무직원수	
								계	평생교육사 자격증소지
총계	2,818		109,348		18,335,368		40,241	20,069	2,569
종로구	206	13.2	3,965	254	1,183,682	75,841	1,972	1,181	138
중 구	108	8.5	15,530	1221	751,849	59,112	1,338	2,066	142
용산구	62	2.6	1,468	62	227,174	9,649	815	467	41
성동구	78	2.6	2,463	83	192,836	6,486	1,142	673	68
광진구	79	2.2	3,019	83	263,027	7,253	1,377	357	55
동대문구	91	2.5	2,970	82	368,334	10,140	1,343	514	66
중랑구	60	1.4	2,114	51	210,637	5,033	949	344	30
성북구	84	1.8	3,417	74	257,619	5,543	1,502	640	55
강북구	60	1.8	1,248	37	254,442	7,619	689	376	38
도봉구	61	1.7	1,131	32	172,286	4,875	881	413	74
노원구	80	1.4	2,987	51	292,838	5,049	1,866	806	87
은평구	49	1.0	1,301	26	162,481	3,253	1,103	368	31
서대문구	74	2.4	4,727	153	215,931	7,001	1,900	608	80
마포구	120	3.1	4,375	112	4,817,236	123,627	1,942	750	129
양천구	80	1.6	2,549	52	310,547	6,388	1,288	434	76
강서구	134	2.3	3,179	54	524,698	8,923	1,710	911	96
구로구	133	3.1	4,145	97	1,117,777	26,262	1,828	952	144
금천구	107	4.5	2,726	114	211,509	8,870	1,362	605	86
영등포구	191	5.0	4,038	106	478,657	12,526	2,210	1,039	263
동작구	120	2.9	4,416	108	1,858,241	45,627	1,737	808	118
관악구	169	3.3	3,133	61	206,417	4,019	1,473	1,162	133
서초구	189	4.2	10,743	240	875,469	19,582	1,929	940	171
강남구	281	4.9	18,258	317	2,534,929	43,977	4,144	2,341	244
송파구	124	1.9	3,423	51	596,504	8,968	2,509	786	167
강동구	78	1.7	2,023	43	250,248	5,343	1,232	528	37

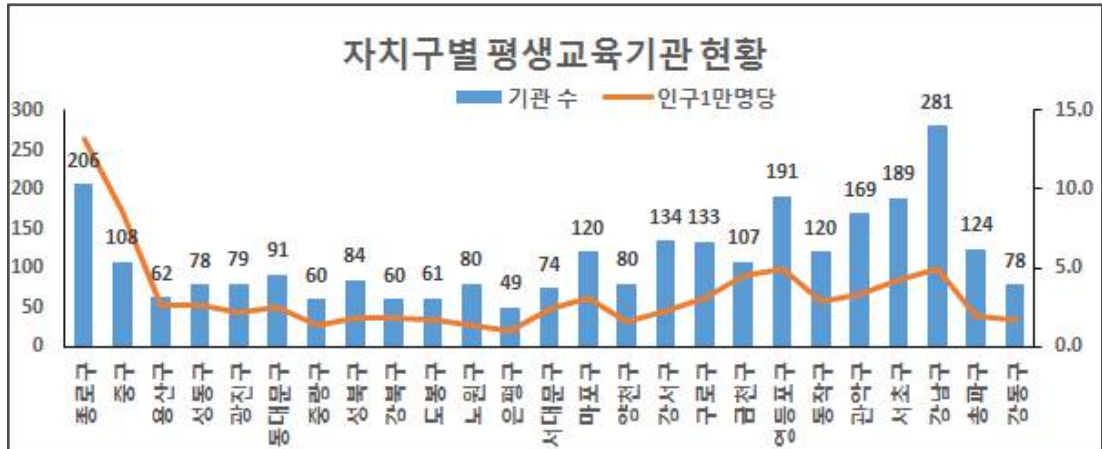
※ 인구 1만명당 평생교육 현황 계산 시, 2015년 5월 기준 주민등록인구통계의 자치구별 인구수 활용



☑ 자치구별 주요 지표

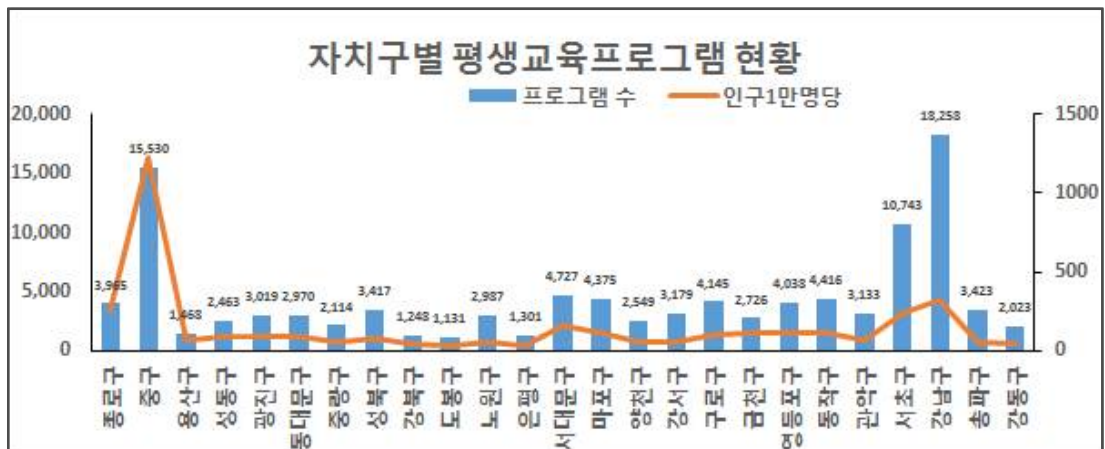
○ 평생교육 기관

- 평생교육기관은 강남구 281개, 종로구 206개, 영등포구 191개 순으로 많았고, 은평구 49개, 중랑구·강북구 60개 순으로 적었음



○ 평생교육 프로그램

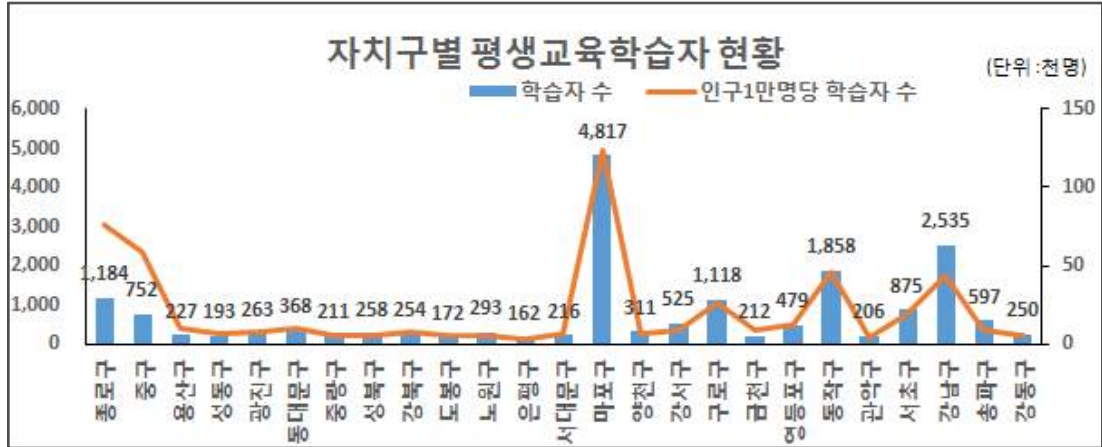
- 프로그램은 강남구 18,258개, 중구 15,530개, 서초구 10,743개 순으로 많았고, 도봉구 1,131개, 강북구 1,248개, 은평구 1,301개 순으로 적었음





## ○ 평생교육 학습자

- 학습자는 마포구 482만명, 강남구 253만명, 동작구 186만명명 순으로 많았고, 은평구 16만명, 도봉구 17만명, 성동구 19만명 순으로 적었음



## ○ 기타 지표

- 기관당 프로그램 수는 중구가 144개로 월등히 많았음
- 여성학습자 비율은 도봉구가 74.7%로 가장 높았고, 중구가 33.9%로 가장 낮았음
- 교강사 및 사무직원 수는 강남구가 6,485명으로 월등히 많았으며, 기관당 교강사 및 사무직원 수는 서대문구(34명), 노원구(33명), 중구(32명) 순으로 많았음
- 사무직원 중 평생교육사 수는 영등포구가 263명으로 가장 많고, 사무직원 중 평생교육사 비율도 영등포구가 25.3%로 가장 높았음
- 15개 자치구는 기관 당 배치된 평생교육사가 아직 평균 1명에 미달

구 분	기관당 프로그램수	여성학습자 비율	교강사 및 사무직원 수	기관당 교강사 및 사무직원 수	평생교육사 수	사무직원 중 평생교육사 비율	기관당 평생교육사 수
종로구	19	53.5%	3,153	15	138	11.7%	0.7
중 구	144	33.9%	3,404	32	142	6.9%	1.3
용산구	24	64.2%	1,282	21	41	8.8%	0.7



구 분	기관당 프로그램수	여성학습자 비율	교강사 및 사무직원 수	기관당 교강사 및 사무직원 수	평생교육사 수	사무직원 중 평생교육사 비율	기관당 평생교육사 수
성동구	32	63.7%	1,815	23	68	10.1%	0.9
광진구	38	67.3%	1,734	22	55	15.4%	0.7
동대문구	33	65.2%	1,857	20	66	12.8%	0.7
중랑구	35	70.3%	1,293	22	30	8.7%	0.5
성북구	41	70.6%	2,142	26	55	8.6%	0.7
강북구	21	65.5%	1,065	18	38	10.1%	0.6
도봉구	19	74.7%	1,294	21	74	17.9%	1.2
노원구	37	68.4%	2,672	33	87	10.8%	1.1
은평구	27	66.2%	1,471	30	31	8.4%	0.6
서대문구	64	65.1%	2,508	34	80	13.2%	1.1
마포구	36	57.7%	2,692	22	129	17.2%	1.1
양천구	32	61.7%	1,722	22	76	17.5%	1.0
강서구	24	60.6%	2,621	20	96	10.5%	0.7
구로구	31	61.0%	2,780	21	144	15.1%	1.1
금천구	25	54.3%	1,967	18	86	14.2%	0.8
영등포구	21	51.2%	3,249	17	263	25.3%	1.4
동작구	37	52.7%	2,545	21	118	14.6%	1.0
관악구	19	62.0%	2,635	16	133	11.4%	0.8
서초구	57	50.9%	2,869	15	171	18.2%	0.9
강남구	65	54.9%	6,485	23	244	10.4%	0.9
송파구	28	64.6%	3,295	27	167	21.2%	1.3
강동구	26	69.5%	1,760	23	37	7.0%	0.5

☒ **원격형태시설 제외 시 자치구별 평생교육 현황**

○ 원격형태시설 제외 시, 자치구별 평생교육기관, 프로그램 및 학습자 수

구 분	원격형태시설 제외 시		원격형태시설 제외 시		원격형태시설 제외 시	
	기관 수	인구1만명당	프로그램 수	인구1만명당	학습자 수	인구1만명당
계	2,182		57,320		6,905,747	
종로구	158	10.1	1,944	125	265,664	17,022
중구	85	6.7	1,686	133	471,671	37,084
용산구	55	2.3	1,331	57	204,446	8,683





구 분	원격형태시설 제외 시 기관 수	인구1만명당	원격형태시설 제외 시 프로그램 수	인구1만명당	원격형태시설 제외 시 학습자 수	인구1만명당
성동구	64	2.2	2,089	70	164,746	5,541
광진구	66	1.8	2,952	81	251,703	6,941
동대문구	78	2.1	2,749	76	258,218	7,108
중랑구	55	1.3	2,070	49	193,073	4,614
성북구	77	1.7	3,366	72	230,591	4,962
강북구	54	1.6	1,176	35	188,017	5,630
도봉구	54	1.5	1,101	31	158,570	4,487
노원구	69	1.2	2,735	47	246,492	4,250
은평구	47	0.9	1,289	26	159,039	3,184
서대문구	60	1.9	4,177	135	195,379	6,334
마포구	84	2.2	2,610	67	239,408	6,144
양천구	72	1.5	2,329	48	283,330	5,828
강서구	122	2.1	2,249	38	453,045	7,705
구로구	88	2.1	1,875	44	547,964	12,874
금천구	63	2.6	1,247	52	74,471	3,123
영등포구	125	3.3	1,869	49	180,337	4,719
동작구	83	2.0	2,630	65	393,075	9,651
관악구	148	2.9	2,325	45	176,029	3,427
서초구	122	2.7	2,290	51	140,180	3,136
강남구	183	3.2	4,278	74	720,952	12,507
송파구	101	1.5	3,080	46	469,625	7,061
강동구	69	1.5	1,873	40	239,722	5,118

※ 원격형태 시설의 프로그램은 온라인으로 운영되어 해당 자치구 외 거주자가 학습에 참여하는 경우가 많아 이를 제외하고 자치구별 현황 분석,

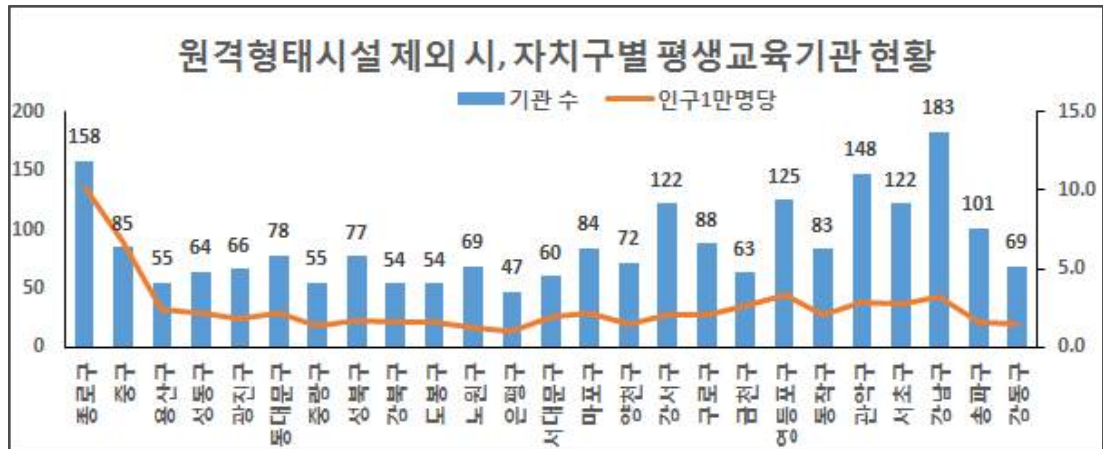
※ 인구 1만명당 평생교육 현황 계산 시, 2015년 5월 기준 주민등록인구통계의 자치구별 인구수 활용



구 분		최 다	최 소
평생교육기관수	원격형태기관 제외 전	강남구 (281개)	은평구 (49개)
	원격형태기관 제외 후	강남구 (183개)	은평구 (47개)
프로그램 수	원격형태기관 제외 전	강남구 (18,258개)	도봉구 (1,131개)
	원격형태기관 제외 후	강남구 (4,278개)	도봉구 (1,101개)
학습자 수	원격형태기관 제외 전	마포구 (4,817,236명)	은평구 (162,481명)
	원격형태기관 제외 후	강남구 (720,952명)	금천구 (74,471명)

### ○ 평생교육기관

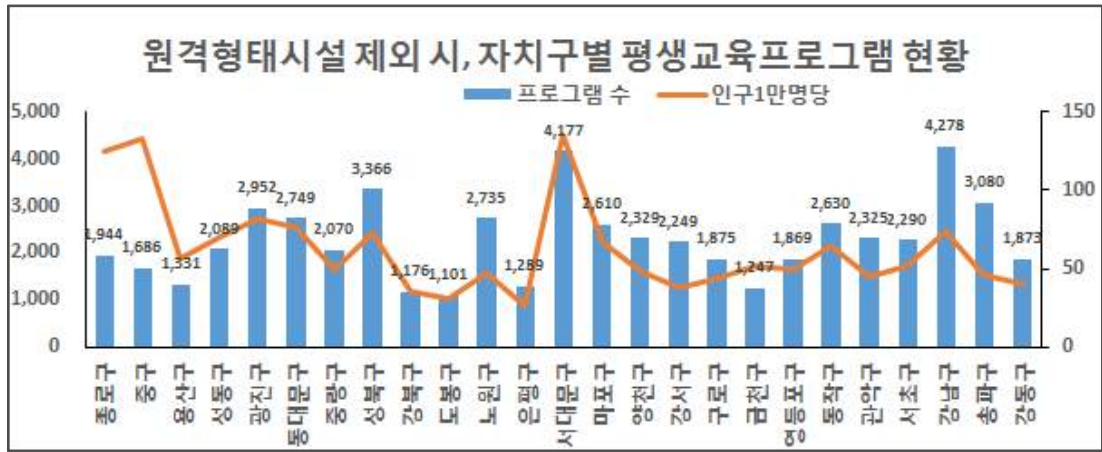
- 원격형태시설 제외 시, 평생교육기관은 강남구 183개, 종로구 158개, 관악구 148개 순으로 많았고, 은평구 47개, 강북구·도봉구 54개 순으로 적었음



### ○ 평생교육 프로그램

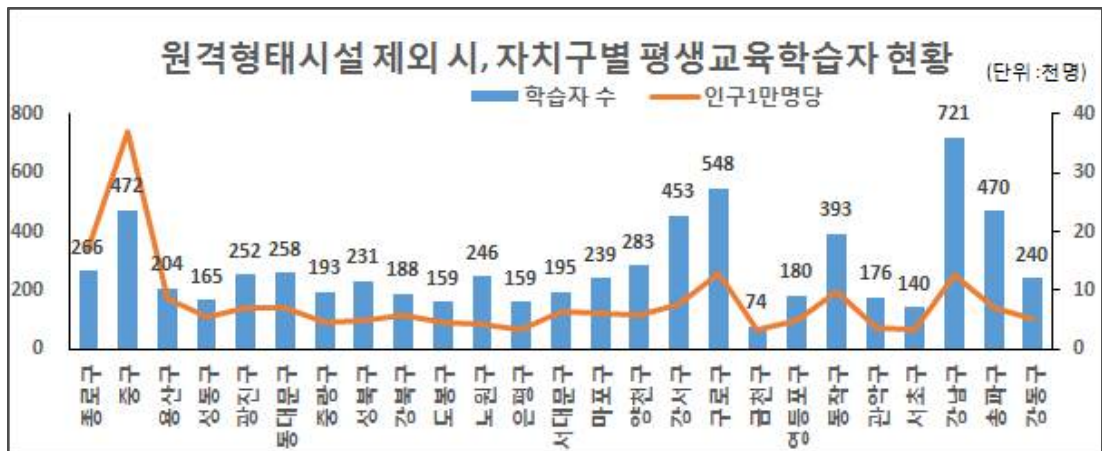
- 원격형태시설 제외 시, 프로그램은 강남구 4,278개, 서대문구 4,177개, 성북구 3,366개 순으로 많았고, 도봉구 1,101개, 강북구 1,176개, 금천구 1,247개 순으로 적었음





○ 평생교육 학습자

- 원격형태시설 제외 시, 학습자는 강남구 72만명, 구로구 55만명, 중구 47만명 순으로 많았고, 금천구 7만명, 서초구 14만명, 성동구 16만명 순으로 적었음





## ☑ 자치구별 평생교육기관 현황

### ○ 자치구별 평생교육기관의 유형 분포

- 종로·강남·서초·일부 서남권 자치구에는 원격형태 기관이, 동북권 자치구에는 동자치회관이 가장 많이 분포
  - 예) 금천구 소재 기관 중 원격형태 기관 비율 41.1%, 중랑구 소재 기관 중 동자치회관 비율 26.7%
- 일부 자치구에는 평생교육기관 중 복지관과 도서관 등의 비율 높음
  - 평생교육기관 중 복지관 비율은 금천구(24.3%), 관악구(20.7%), 노원구(18.8%) 순으로 높음
  - 도서관 비율은 강서구(21.5%), 관악구(13.6%), 중랑구(11.7%), 성북구(9.5%) 순으로 높음
  - 종로구는 미술관·박물관(16.0%) 비율이, 서대문구는 대학(원) 부설 기관(13.5%) 비율이 높음

구 분		최다	2위	3위
전 체		원격형태 기관(22.6%)	동자치회관(14.7%)	지식·인력개발형태(11.2%)
도심권	종로구	원격형태 기관(23.3%)	미술관·박물관(16.0%)	지식·인력개발형태(13.6%)
	중 구	지식·인력개발형태(22.2%)	원격형태 기관(21.3%)	동자치회관(13.9%)
	용산구	동자치회관(25.8%)	기타시설(14.5%)	원격형태 기관(11.3%)
동북권	성동구	동자치회관(21.8%)	원격형태 기관(17.9%)	복지관(11.5%)
	광진구	동자치회관(19.0%)	원격형태 기관(16.5%)	기타시설(12.7%)
	동대문구	기타시설(17.6%)	동자치회관(14.3%)	원격형태 기관(14.3%)
	중랑구	동자치회관(26.7%)	도서관(11.7%), 복지관(11.7%)	
	성북구	동자치회관(22.6%)	복지관(13.1%)	도서관(9.5%)
	강북구	동자치회관(18.3%)	기타시설(18.3%)	복지관(11.7%)
	도봉구	동자치회관(23.0%)	기타시설(14.8%)	복지관(11.5%)
	노원구	동자치회관(18.8%), 복지관(18.8%)		원격형태 기관(13.8%)



구 분		최다	2위	3위
서북권	은평구	동자치회관(32.7%)	복지관(14.3%)	도서관(8.2%)
	서대문구	동자치회관(18.9%), 원격형태 기관(18.9%)		대학(원) 부설(13.5%)
	마포구	원격형태 기관(30.0%)	언론기관 부설(14.2%)	동자치회관(13.3%)
서남권	양천구	동자치회관(22.5%)	지식인력개발형태(13.8%), 기타시설(13.8%)	
	강서구	도서관(21.6%)	동자치회관(14.9%)	복지관(13.4%)
	구로구	원격형태 기관(33.8%)	언론기관 부설(15.0%)	동자치회관(12.0%)
	금천구	원격형태 기관(41.1%)	복지관(24.3%)	동자치회관(9.3%)
	영등포구	원격형태 기관(34.6%)	언론기관 부설(17.8%)	지식인력개발형태(16.2%)
	동작구	원격형태 기관(30.8%)	동자치회관(12.5%)	언론기관 부설(10.8%)
	관악구	복지관(20.7%)	도서관(13.6%)	원격형태 기관(12.4%)
동남권	서초구	원격형태 기관(35.4%)	지식인력개발형태(21.2%)	언론기관 부설(12.7%)
	강남구	원격형태 기관(34.9%)	지식인력개발형태(24.6%)	언론기관 부설(10.3%)
	송파구	동자치회관(20.2%)	원격형태 기관(18.5%)	복지관(11.3%)
	강동구	동자치회관(23.1%)	복지관(14.1%), 기타시설(14.1%)	

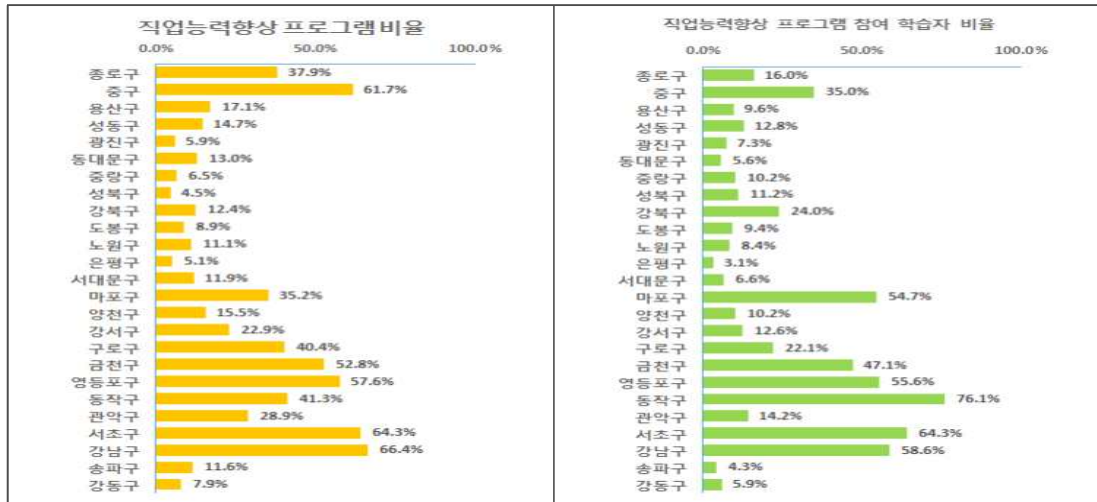
## ☑ 자치구별 프로그램 운영 현황

### ○ 자치구별 주제구분에 따른 프로그램 운영

#### － 직업능력향상 프로그램

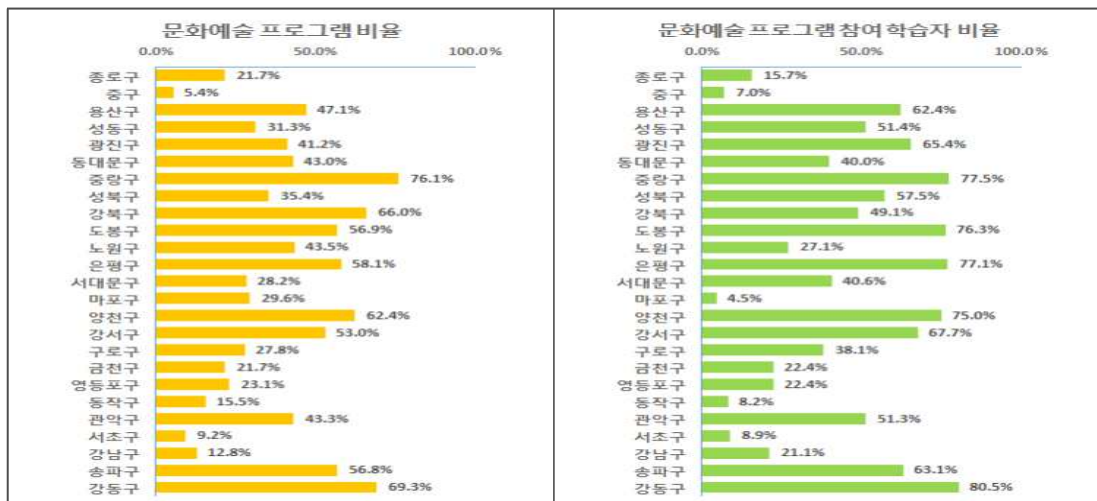
- 프로그램 비율은 강남구(66.4%), 서초구(64.3%), 중구(61.7%), 영등포구(57.6%) 순으로 높았고, 성북구(4.5%), 은평구(5.1%), 광진구(5.9%), 중랑구(6.5%) 순으로 낮았음
- 학습자 비율은 동작구(76.1%), 서초구(64.3%), 강남구(58.6%), 영등포구(55.6%) 순으로 높았고, 은평구(3.1%), 송파구(4.3%), 동대문구(5.6%), 강동구(5.9%) 순으로 낮았음





#### － 문화예술 프로그램

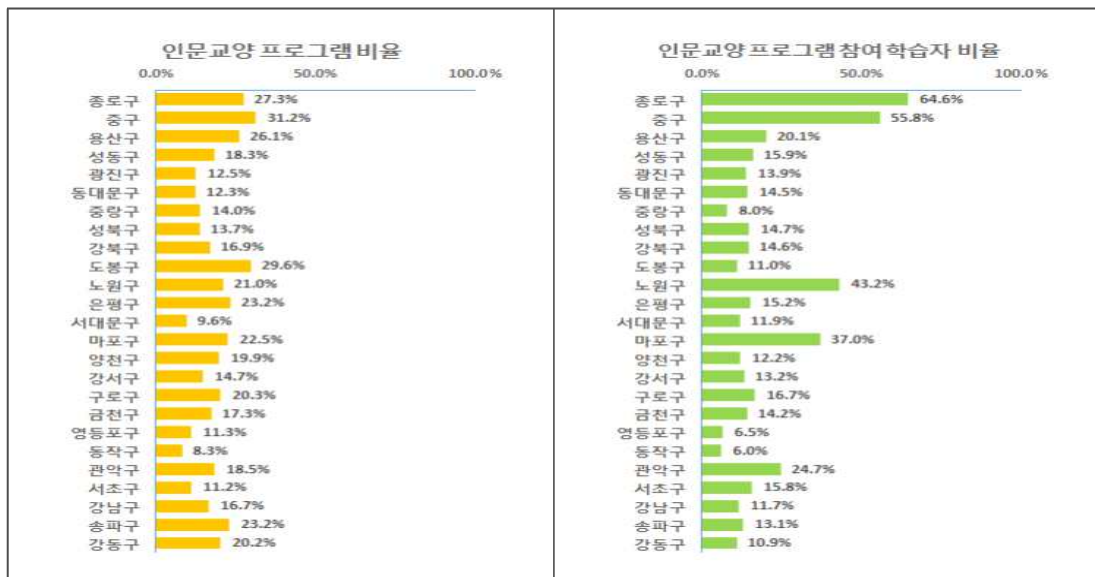
- 프로그램 비율은 중랑구(76.1%), 강동구(69.3%), 강북구(66.0%), 양천구(62.4%) 순으로 높았고, 중구(5.4%), 서초구(9.2%), 강남구(12.8%), 동작구(15.5%) 순으로 낮았음
- 학습자 비율은 강동구(80.5%), 중랑구(77.5%), 은평구(77.1%), 도봉구(76.3%) 순으로 높았고, 마포구(4.5%), 중구(7.0%), 동작구(8.2%), 서초구(8.9%) 순으로 낮았음





### － 인문교양 프로그램

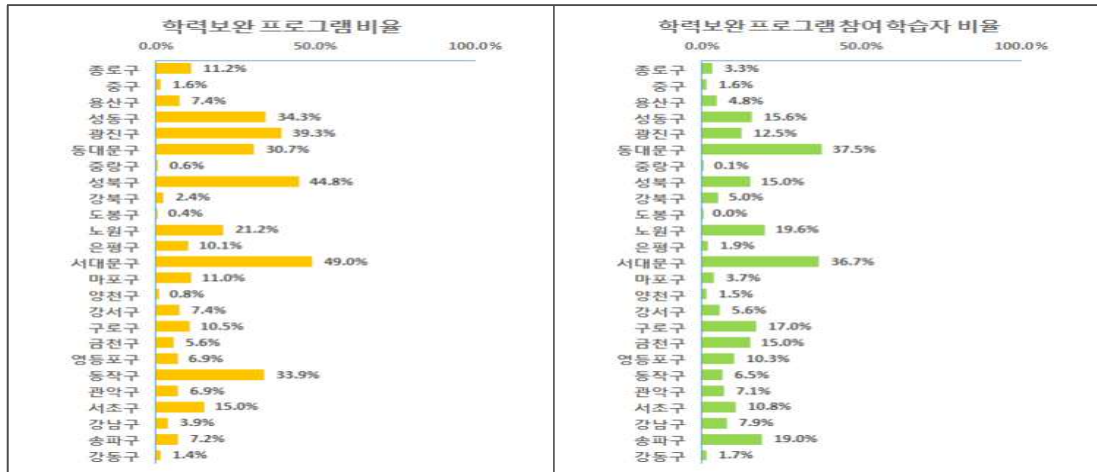
- 프로그램 비율은 중구(31.2%), 도봉구(29.6%), 종로구(27.3%), 용산구(26.1%) 순으로 높았고, 동작구(8.3%), 서대문구(9.6%), 영등포구(11.3%) 순으로 낮았음
- 학습자 비율은 종로구(64.6%), 중구(55.8%), 노원구(43.2%), 마포구(37.0%) 순으로 높았고, 동작구(6.0%), 영등포구(6.5%), 중랑구(8.0%) 순으로 낮았음



### － 학력보완 프로그램

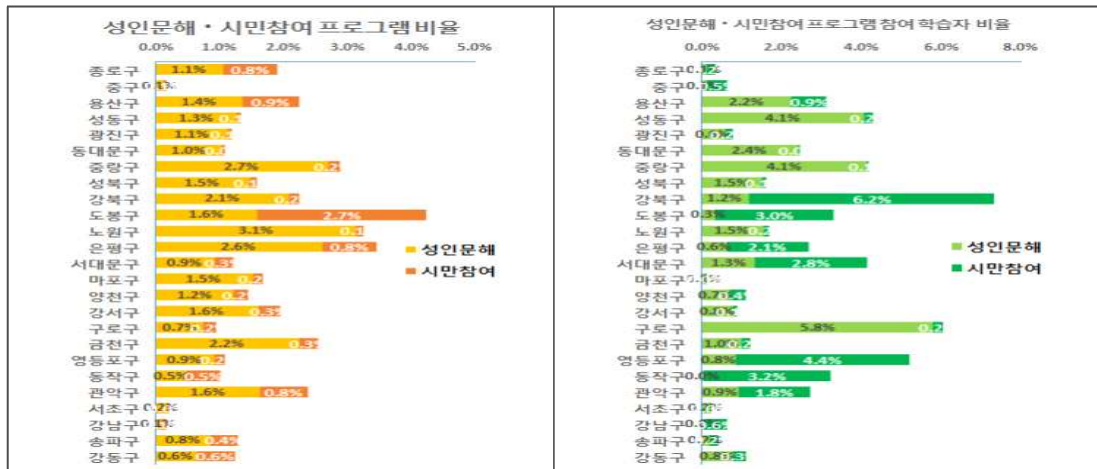
- 프로그램 비율은 서대문구(49.0%), 성북구(44.8%), 광진구(39.3%), 성동구(34.3%) 순으로 높았고, 도봉구(0.4%), 중랑구(0.6%), 양천구(0.8%), 강동구(1.4%) 순으로 낮았음
- 학습자 비율은 동대문구(37.5%), 서대문구(36.7%)가 높았고, 도봉구(0.0%), 중랑구(0.1%), 양천구(1.5%), 중구(1.6%), 강동구(1.7%) 순으로 낮았음





#### - 성인문해 및 시민참여 프로그램

- 성인문해 프로그램 참여 비율은 노원구(3.1%), 중랑구(2.7%), 은평구(2.6%) 순으로 높았고, 시민참여 프로그램 비율은 도봉구(2.7%)가 상대적으로 높았고 다른 자치구는 1.0% 이하였음.
- 학습자 비율도 매우 낮았는데, 성인문해 프로그램 학습자 비율은 구로구(5.8%), 성동구와 중랑구(각각 4.1%) 순으로 높았고, 시민참여 프로그램 참여 비율은 강북구(6.2%), 영등포구(4.4%), 동작구(3.2%) 순으로 높았음

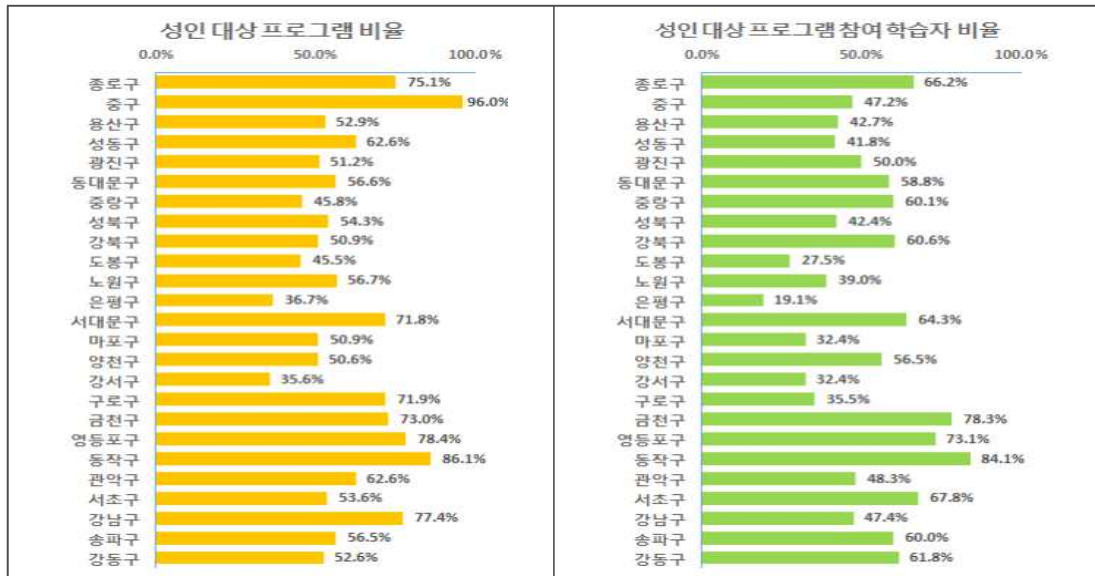




## ○ 자치구별 수요대상에 따른 프로그램 운영

## - 성인대상 프로그램

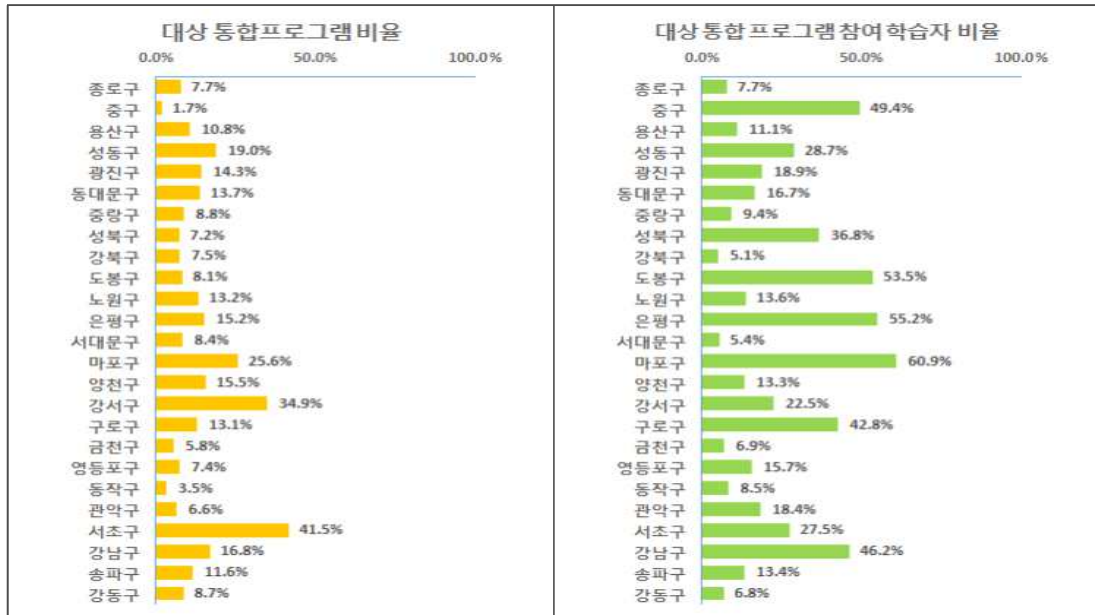
- 프로그램 비율은 중구(96.0%), 동작구(86.1%), 영등포구(78.4%), 강남구(77.4%) 순으로 높았고, 강서구(35.6%), 은평구(36.7%), 도봉구(45.5%) 순으로 낮았음
- 학습자 비율은 동작구(84.1%), 금천구(78.3%), 영등포구(73.1%), 서초구(67.8%) 순으로 높았고, 은평구(19.1%), 도봉구(27.5%), 마포구와 강서구(각각 32.4%) 순으로 낮았음



## - 대상통합 프로그램

- 프로그램 비율은 서초구(41.5%), 강서구(34.9%), 마포구(25.6%) 순으로 높았고, 중구(1.7%), 동작구(3.5%), 금천구(5.8%), 관악구(6.6%) 순으로 낮았음
- 학습자 비율은 마포구(60.9%), 은평구(55.2%), 도봉구(53.5%) 순으로 높았고, 강북구(5.1%), 서대문구(5.4%), 강동구(6.8%), 금천구(6.9%) 순으로 낮았음

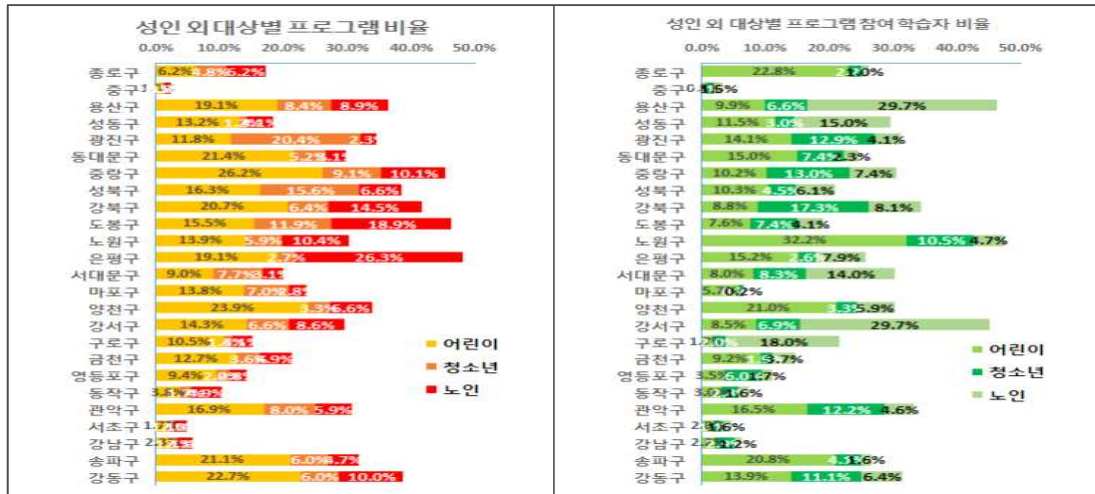




#### — 성인 외 대상별 프로그램

- 어린이 대상 프로그램 비율은 중랑구(26.2%), 양천구(23.9%), 강동구(22.7%) 순으로 높았고, 청소년 대상 프로그램 비율은 광진구(20.4%), 성북구(15.6%), 도봉구(11.9%) 순으로 높았으며, 노인 대상 프로그램 비율은 은평구(26.3%), 도봉구(18.9%), 강북구(14.5%) 순으로 높았음
- 어린이 대상 프로그램에 참여하는 학습자 비율은 노원구(32.2%), 종로구(22.8%), 양천구(21.0%) 순이며, 청소년 대상 프로그램에 참여하는 학습자 비율은 강북구(17.3%), 중랑구(13.0%), 광진구(12.9%) 순으로 높았고, 노인 대상 프로그램에 참여하는 학습자 비율은 용산구와 강서구가 29.7%로 월등히 높았음

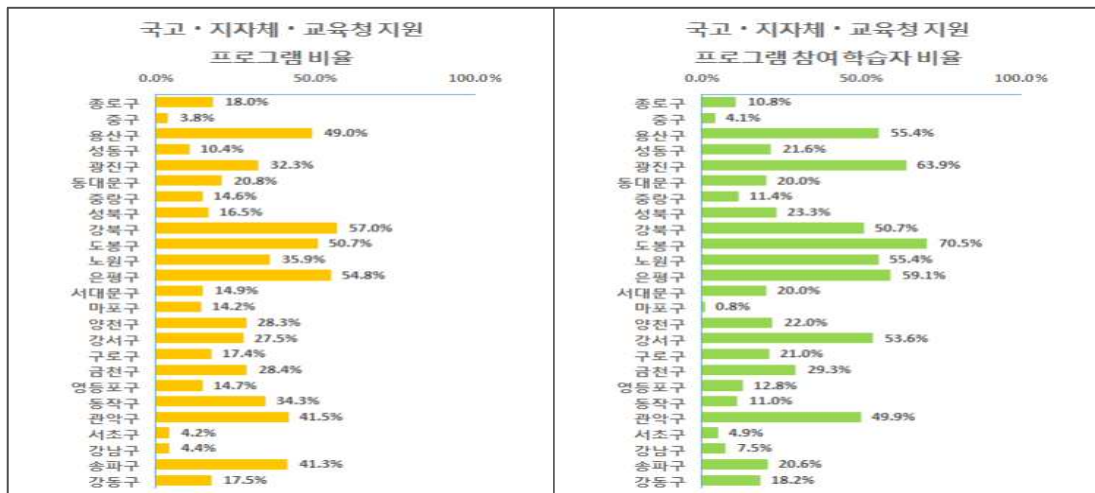




### ○ 자치구별 재정지원에 따른 프로그램 운영

#### - 국고·지자체·교육청 지원 프로그램

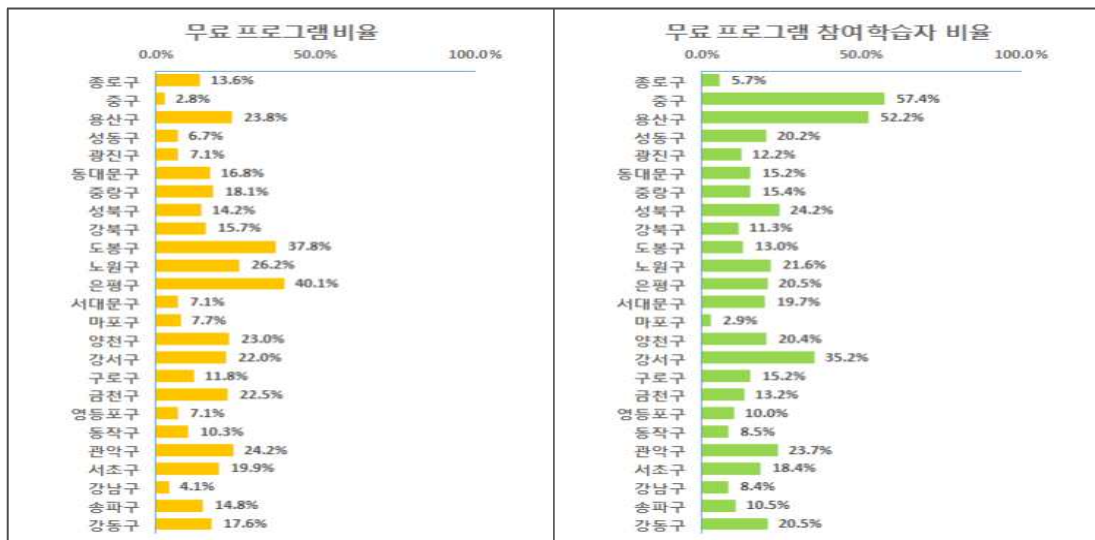
- 재정 지원을 받아 운영된 프로그램 비율은 강북구(57.0%)와 은평구(54.8%), 도봉구(50.7%), 용산구(49.0%) 순으로 높았고, 중구(3.8%), 서초구(4.2%), 강남구(4.4%) 순으로 낮았음
- 학습자 비율은 도봉구(70.5%), 광진구(63.9%), 은평구(59.1%) 순으로 높았고, 마포구(0.8%)와 중구(4.1%), 서초구(4.9%) 순으로 낮았음





## － 무료 운영 프로그램

- 무료 운영 프로그램 비율은 은평구(40.1%), 도봉구(37.8%), 노원구(26.2%) 순으로 높았고, 중구(2.8%), 강남구(4.1%), 성동구(6.7%) 순으로 낮았음
- 학습자 비율은 중구(57.4%), 용산구(52.2%), 강서구(35.2%) 순으로 높았고, 마포구(2.9%), 종로구(5.7%), 강남구(8.4%), 동작구(8.5%) 순으로 낮았음



## ☑ 재정여건(재정자립도)과 평생교육 인프라 여건의 관계

### ○ 자치구별 재정자립도와 평생교육기관 분포

구 분	재정자립도	인구수 (만명)	평생 교육기관	공공 평생 교육기관				원격제외 평생 교육기관		
				인구 1만명당	인구 1만명당	공공 비율		인구 1만명당	원격제외 비율	
종로구	50.0%	15.6	206	13.2	41	2.6	19.9%	158	10.1	76.7%
중구	58.6%	12.7	108	8.5	23	1.8	21.3%	85	6.7	78.7%
용산구	40.1%	23.5	62	2.6	33	1.4	53.2%	55	2.3	88.7%
성동구	34.5%	29.7	78	2.6	32	1.1	41.0%	64	2.2	82.1%





구 분	재정 자립도	인구수 (만명)	평생 교육기관	인구 1만명당	공공 평생 교육기관	인구 1만명당	공공 비율	원격제외 평생 교육기관	인구 1만명당	원격제외 비율
광진구	27.4%	36.3	79	2.2	27	0.7	34.2%	66	1.8	83.5%
동대문구	27.0%	36.3	91	2.5	47	1.3	51.6%	78	2.1	85.7%
중랑구	23.2%	41.8	60	1.4	25	0.6	41.7%	55	1.3	91.7%
성북구	22.4%	46.5	84	1.8	46	1.0	54.8%	77	1.7	91.7%
강북구	18.6%	33.4	60	1.8	26	0.8	43.3%	54	1.6	90.0%
도봉구	19.5%	35.3	61	1.7	37	1.0	60.7%	54	1.5	88.5%
노원구	15.9%	58.0	80	1.4	29	0.5	36.3%	69	1.2	86.3%
은평구	19.8%	49.9	49	1.0	30	0.6	61.2%	47	0.9	95.9%
서대문구	25.7%	30.8	74	2.4	26	0.8	35.1%	60	1.9	81.1%
마포구	33.3%	39.0	120	3.1	38	1.0	31.7%	84	2.2	70.0%
양천구	27.3%	48.6	80	1.6	42	0.9	52.5%	72	1.5	90.0%
강서구	22.4%	58.8	134	2.3	75	1.3	56.0%	122	2.1	91.0%
구로구	25.1%	42.6	133	3.1	31	0.7	23.3%	88	2.1	66.2%
금천구	27.4%	23.8	107	4.5	22	0.9	20.6%	63	2.6	58.9%
영등포구	44.2%	38.2	191	5.0	33	0.9	17.3%	125	3.3	65.4%
동작구	28.7%	40.7	120	2.9	37	0.9	30.8%	83	2.0	69.2%
관악구	21.6%	51.4	169	3.3	35	0.7	20.7%	148	2.9	87.6%
서초구	57.4%	44.7	189	4.2	33	0.7	17.5%	122	2.7	64.6%
강남구	60.0%	57.6	281	4.9	53	0.9	18.9%	183	3.2	65.1%
송파구	42.1%	66.5	124	1.9	58	0.9	46.8%	101	1.5	81.5%
강동구	29.2%	46.8	78	1.7	36	0.8	46.2%	69	1.5	88.5%

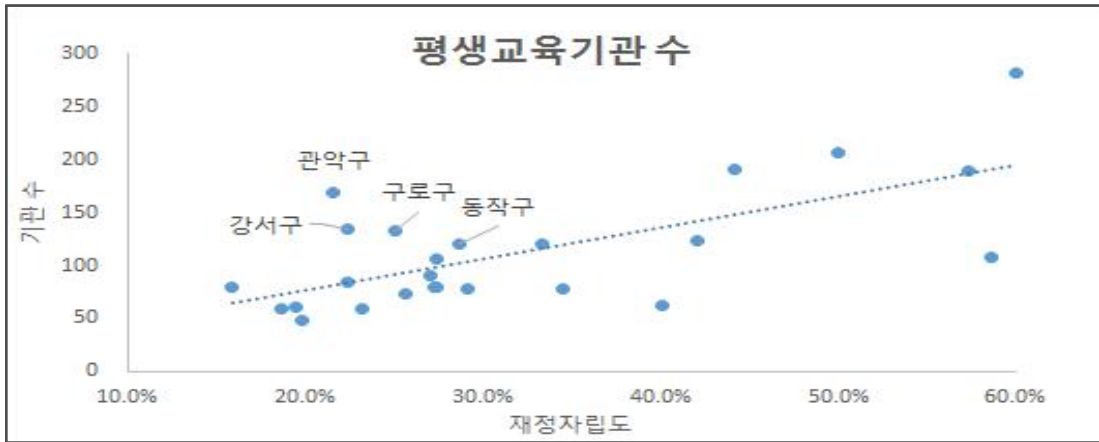
※ 원격형태 시설의 프로그램은 온라인으로 운영되어 해당 자치구 외 거주자가 학습에 참여하는 경우가 많아 이를 제외하고 자치구별 현황 분석,

※ 인구 1만명당 평생교육 현황 계산 시, 2015년 5월 기준 주민등록인구통계의 자치구별 인구수 활용

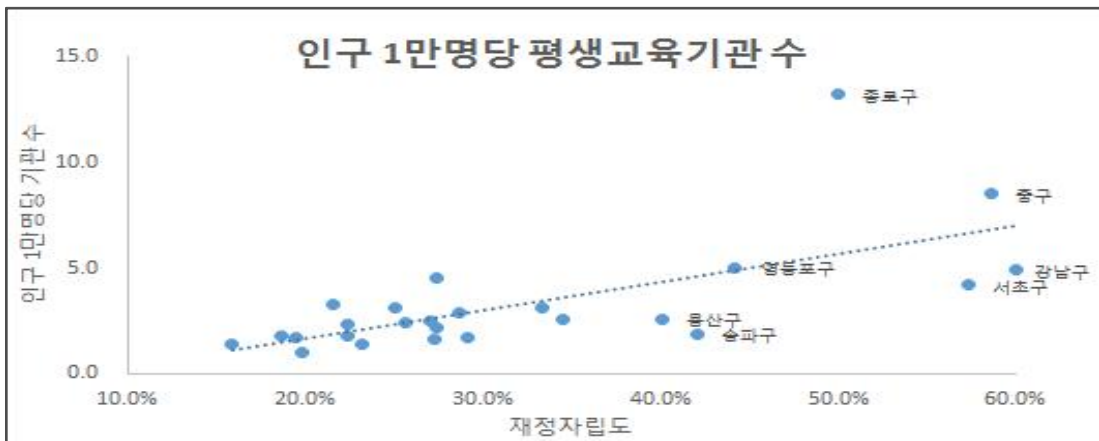


○ 재정자립도와 평생교육기관 분포

- 재정자립도가 높은 자치구일수록 평생교육기관이 많이 분포
  - 낮은 재정자립도에도 불구하고, 관악구, 강서구, 구로구 등에 평생교육기관이 상대적으로 많이 분포



- 자치구별 인구 규모 고려시에도 재정자립도와 평생교육기관 수 간에 정적상관관계 존재
  - 재정자립도가 높은 자치구 중 종로구와 중구는 인구 대비 평생교육기관이 많았지만, 강남구와 서초구, 송파구, 용산구는 인구 대비 평생교육기관이 적었음

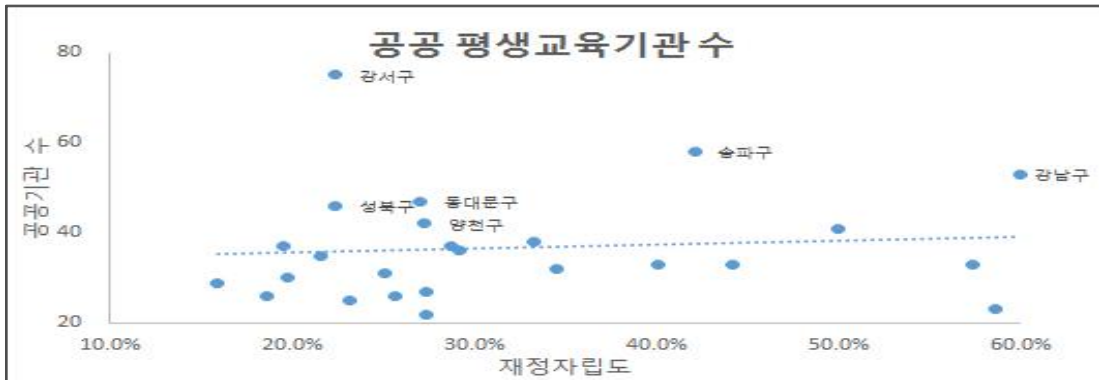




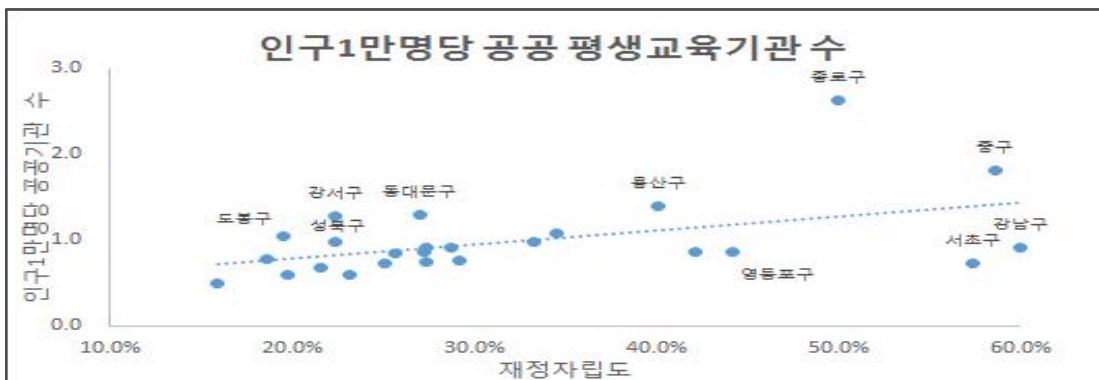


### ○ 재정자립도와 공공 평생교육기관(국가·지자체 설립) 분포

- 재정자립도와 관계없이 국가나 지자체가 설립한 공공 평생교육기관은 자치구별로 고르게 분포
- 재정자립도가 낮음에도 불구하고, 강서구, 동대문구, 성북구, 양천구 등에 공공 평생교육기관이 상대적으로 많이 분포

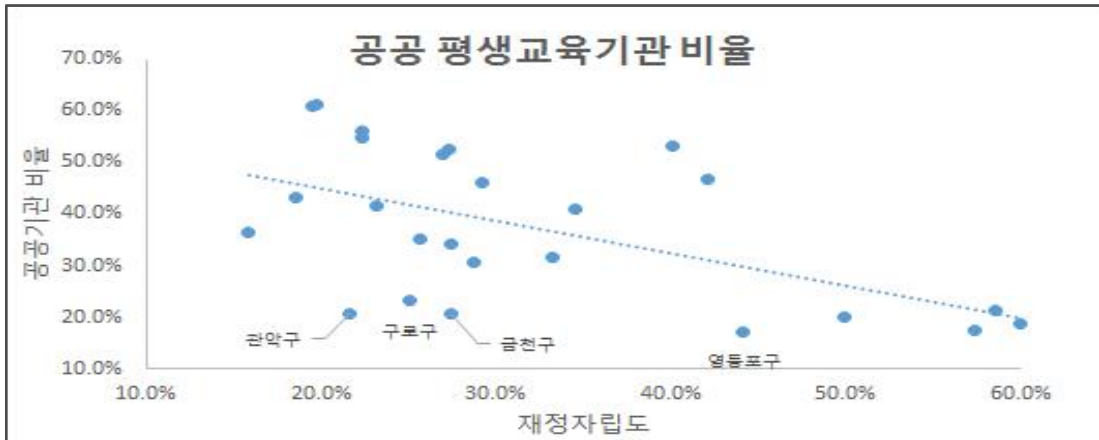


- 자치구별 인구 규모 고려시, 재정자립도와 공공 평생교육기관 수 간에 다소 정적인 상관관계 존재
- 인구 규모 고려시 재정자립도가 높은 자치구 중 종로구, 중구, 용산구 등에는 공공 평생교육기관이 많이 분포한 반면, 강남구, 서초구, 영등포구 등에는 적게 분포
- 낮은 재정자립도에도 불구하고, 도봉구, 강서구, 동대문구, 성북구 등은 인구 대비 공공 인프라 우수



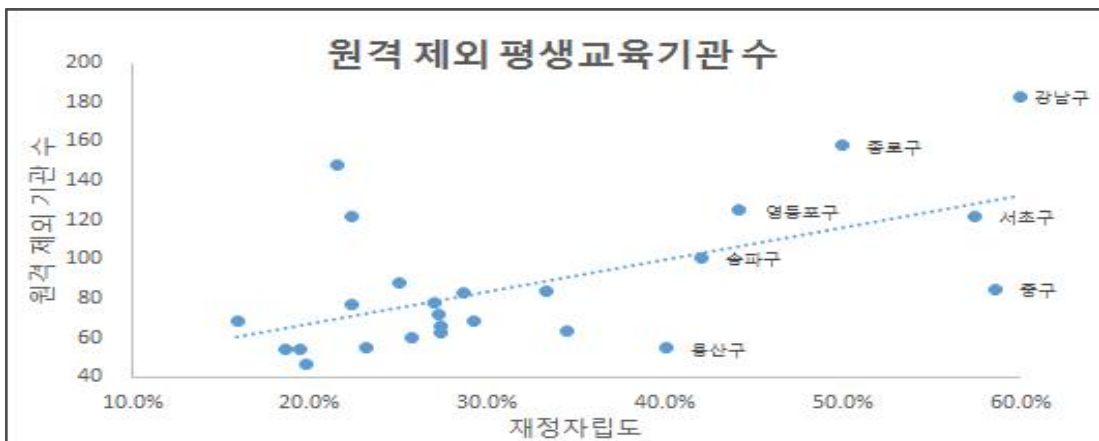


- 국가나 지자체가 설립한 공공 평생교육기관 비율은 재정자립도가 낮은 자치구일수록 높았음
  - 재정자립도가 낮은 서남권 자치구 중 관악구, 구로구, 금천구는 공공 평생교육기관의 비율이 상대적으로 낮았음



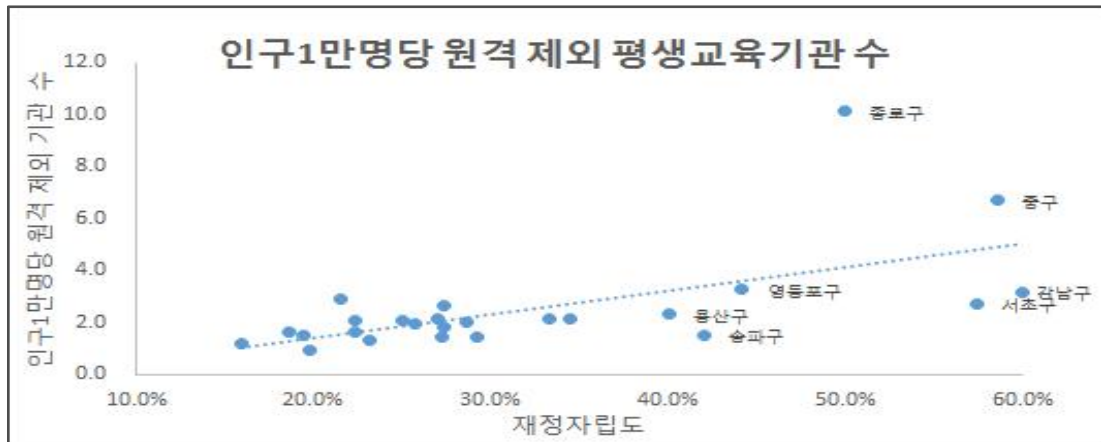
○ 자치구별 재정자립도와 원격 제외 평생교육기관 분포

- 원격형태 기관을 제외해도 재정자립도가 높은 자치구에 평생교육기관이 많이 분포
  - 재정자립도가 높음에도 중구, 용산구, 서초구, 송파구에는 원격형태 기관 제외한 평생교육기관 적게 분포

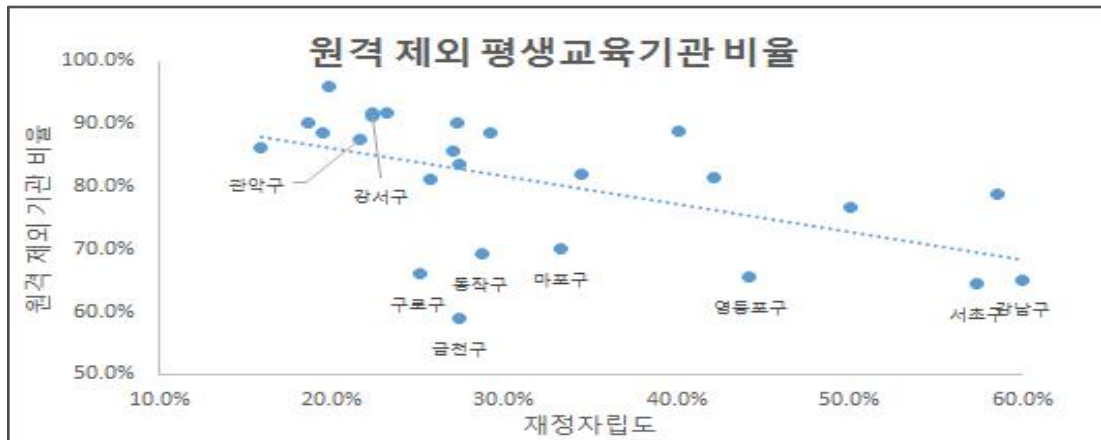




- 자치구별 인구 규모 고려시, 재정자립도와 원격형태 기관을 제외한 평생교육기관 수 간에 다소 정적인 상관관계 존재
  - 인구 규모를 고려했을 때, 재정자립도가 높은 자치구 중 종로구, 중구에는 원격형태 외 평생교육기관이 많이 분포한 반면, 강남구, 서초구, 송파구, 영등포구 등에는 적게 분포



- 재정 자립도가 높을수록 원격형태 기관을 제외한 기관 비율이 낮았음
  - 서남권 자치구 중 금천구, 구로구, 동작구, 영등포구는 재정자립도 고려 시에도 원격형태 기관이 상대적으로 많았음









2015  
평생교육기관  
분석보고서

## IV. 시계열 분석 결과 (2013~2015년)



Statistics of  
Seoul Lifelong  
Education Institute







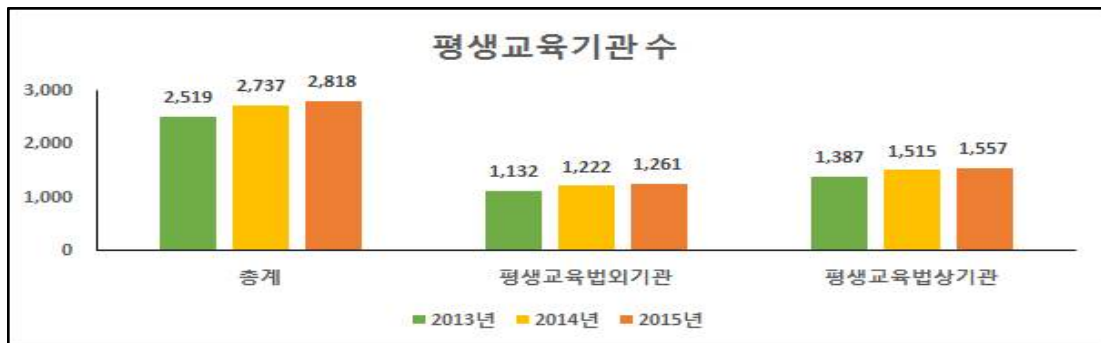
## IV. 시계열 분석 결과 (2013~2015년)

### ☑️ 주요지표 변화 추이

#### ○ 평생학습기관

- 최근 3개년 간 평생교육기관 꾸준히 증가

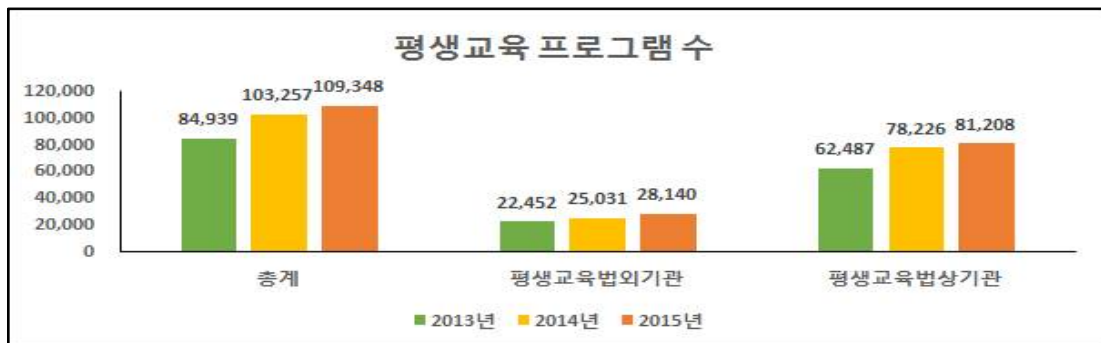
(전년 대비, 전체 기관은 3.0%, 법외기관 3.2%, 법상기관 2.8% 증가)



※ '13~'14년 대비 증가율 다소 감소 (전체 8.7%, 법외기관 8.0%, 법상기관 9.2%)

#### ○ 평생교육 프로그램

- 평생교육 프로그램도 최근 3년간 꾸준히 증가 (전년 대비, 전체 프로그램은 5.9%, 법외기관 프로그램은 12.4%, 법상기관 프로그램은 3.8% 증가)

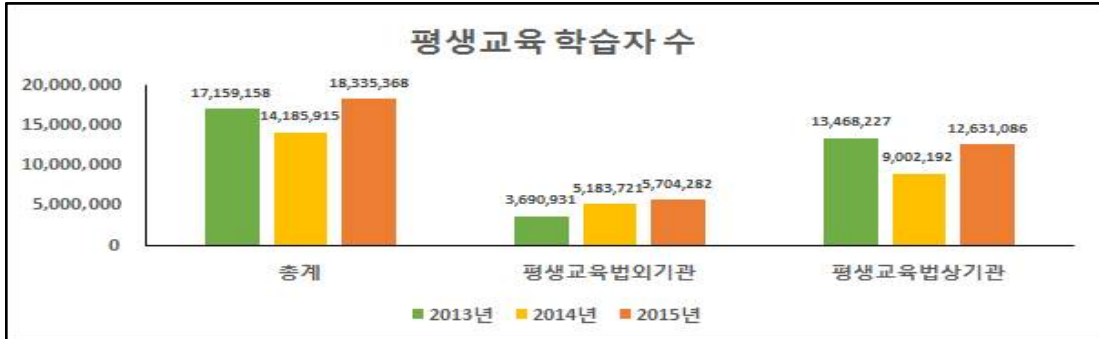


※ '13~'14년 대비 프로그램 증가율이 법외기관은 다소 상승(11.5%→12.4%)했으나, 전체기관과 법상기관은 하락(전체기관 21.6%→5.9%, 법상기관 25.2%→3.8%)



○ 평생교육 학습자

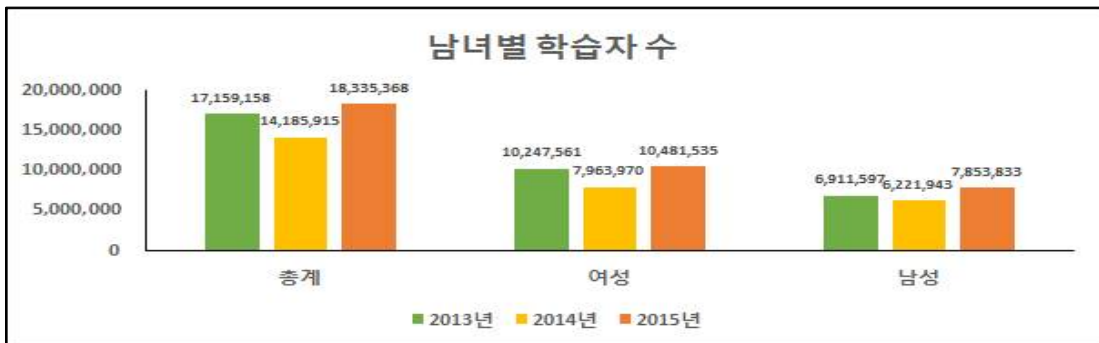
- '13~'14년 사이 감소했던 학습자가 '14~'15년 사이 증가 (전년 대비, 전체 학습자는 29.3%, 법외기관 학습자는 10.0%, 법상기관 학습자는 40.3% 증가)



※ '13~'14년 대비 학습자 증가율이 법외기관은 하락(법외기관 40.4%→10.0%)했으나, 전체 기관과 법상기관은 상승(전체 기관 -17.3%→29.3%, 법상기관 -33.2%→40.3%)

○ 남녀 학습자 수

- 남녀 학습자 모두 '13~'14년 사이 감소(여 -22.3%, 남 -10.0%)했다가, '14~'15년 사이 증가(여 31.6%, 남 26.2%)



※ 남성보다 여성 학습자의 변화폭이 커서 여성 학습자 비율이 하락했다가 다소 증가('13년 59.7%→'14년 56.1%→'15년 57.2%)





## ○ 기관 유형별 현황

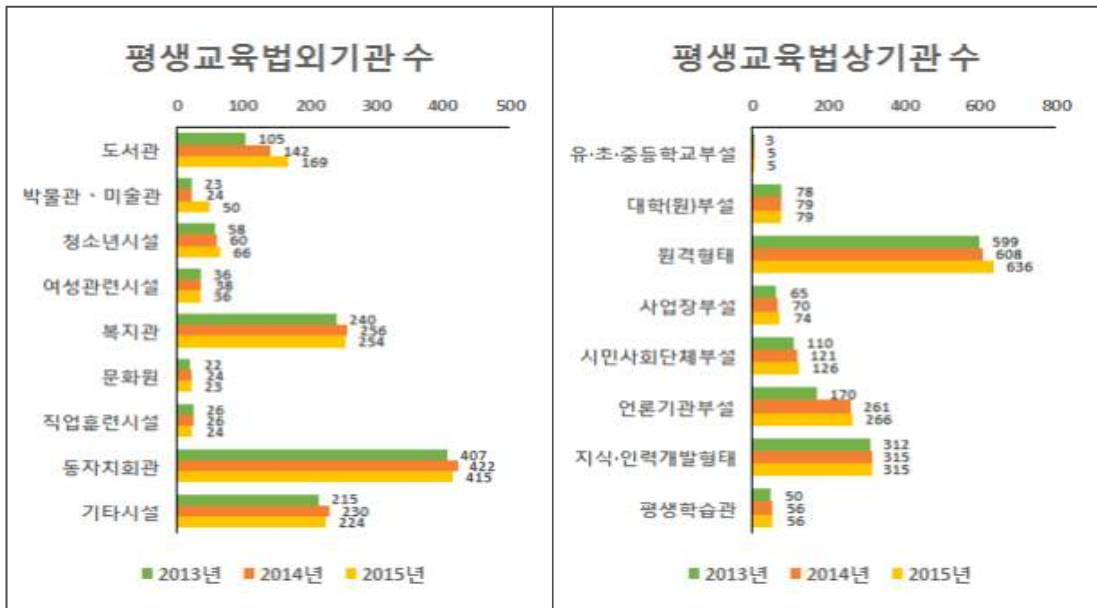
### － 평생교육기관 현황

- 지난 3년간 박물관·미술관(23개→50개, 117.4% 증가), 도서관(105개→169개, 61.0% 증가), 언론기관 부설기관(170개→266개, 56.5% 증가) 순으로 많이 증가
- '13~'14년 대비 '14~'15년 증가율이 박물관·미술관은 크게 증가하였고(4.3%→108.3%), 도서관과 언론기관 부설기관은 감소(도서관 35.2%→10.9%, 언론기관 부설 53.5%→1.9%)

연 도 별		2015년	전년대비	2014년	전년대비	2013년
평생교육 법외기관	계	1,261	3.2%	1,222	8.0%	1,132
	도서관	169	10.9%	142	35.2%	105
	박물관·미술관	50	108.3%	24	4.3%	23
	청소년시설	66	10.0%	60	3.4%	58
	여성관련시설	36	-5.3%	38	5.6%	36
	복지관	254	-0.8%	256	6.7%	240
	문화원	23	-4.2%	24	9.1%	22
	직업훈련시설	24	-7.7%	26	0.0%	26
	동자치회관	415	-1.7%	422	3.7%	407
	기타시설	224	-2.6%	230	7.0%	215



연 도 별		2015년	전년대비	2014년	전년대비	2013년
평생교육 법상기관	계	1,557	2.8%	1,515	9.2%	1,387
	유·초·중등학교부설	5	0.0%	5	66.7%	3
	대학(원)부설	79	0.0%	79	1.3%	78
	원격형태	636	4.6%	608	1.5%	599
	사업장부설	74	5.7%	70	7.7%	65
	시민사회단체부설	126	4.1%	121	10.0%	110
	언론기관부설	266	1.9%	261	53.5%	170
	지식·인력개발형태	315	0.0%	315	1.0%	312
	평생학습관	56	0.0%	56	12.0%	50







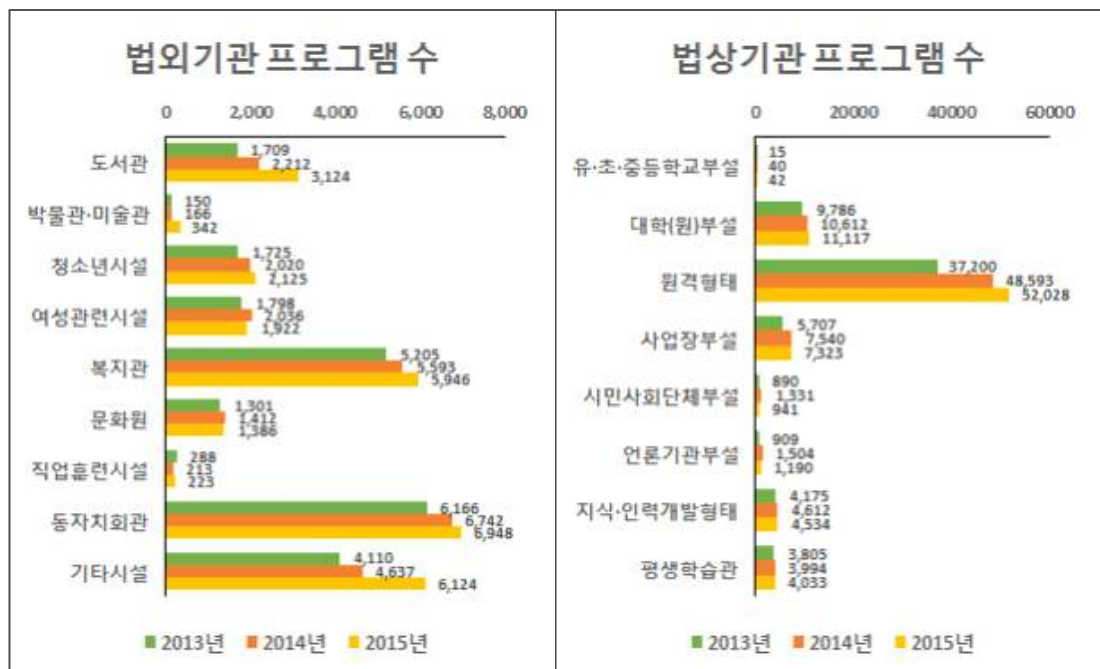
#### － 평생교육 프로그램 현황

- 지난 3년간 유·초·중등학교 부설기관의 프로그램(15개→42개, 180.0% 증가)이 가장 많이 늘어났고, 박물관·미술관의 프로그램(150개→342개, 128.0% 증가), 도서관의 프로그램(1,709개→3,124개, 82.8%) 순으로 많이 증가
- '13~'14년 대비 '14~'15년 증가율이 박물관·미술관 프로그램은 크게 증가하였고(10.7%→106.0%), 도서관의 프로그램은 다소 증가하였으며(29.4%→41.2%), 유·초·중등학교 부설기관의 프로그램은 크게 하락(166.7%→5.0%)

연 도 별		2015년	전년대비	2014년	전년대비	2013년
평생교육 법외기관	계	28,140	12.4%	25,031	11.5%	22,452
	도서관	3,124	41.2%	2,212	29.4%	1,709
	박물관·미술관	342	106.0%	166	10.7%	150
	청소년시설	2,125	5.2%	2,020	17.1%	1,725
	여성관련시설	1,922	-5.6%	2,036	13.2%	1,798
	복지관	5,946	6.3%	5,593	7.5%	5,205
	문화원	1,386	-1.8%	1,412	8.5%	1,301
	직업훈련시설	223	4.7%	213	-26.0%	288
	동자치회관	6,948	3.1%	6,742	9.3%	6,166
	기타시설	6,124	32.1%	4,637	12.8%	4,110



연 도 별		2015년	전년대비	2014년	전년대비	2013년
평생교육 법상기관	계	81,208	3.8%	78,226	25.2%	62,487
	유·초·중등학교부설	42	5.0%	40	166.7%	15
	대학(원)부설	11,117	4.8%	10,612	8.4%	9,786
	원격형태	52,028	7.1%	48,593	30.6%	37,200
	사업장부설	7,323	-2.9%	7,540	32.1%	5,707
	시민사회단체부설	941	-29.3%	1,331	49.6%	890
	언론기관부설	1,190	-20.9%	1,504	65.5%	909
	지식·인력개발형태	4,534	-1.7%	4,612	10.5%	4,175
	평생학습관	4,033	1.0%	3,994	5.0%	3,805







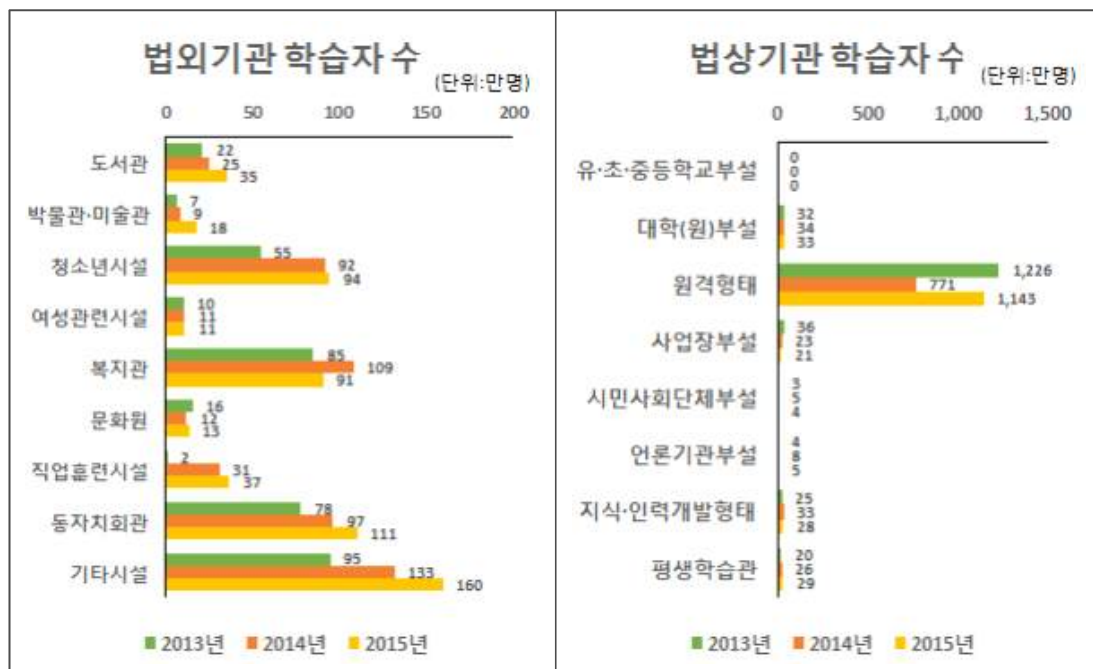
－ 평생교육 학습자 현황

- ‘14년부터 대규모 직업훈련시설이 조사 대상에 포함되면서 학습자가 크게 증가(1.6만명→37만명)
- 지난 3년간 평생교육 학습자는 유·초·중등학교 부설 기관(258명→988명, 282.9% 증가), 박물관·미술관(7만명→18만명, 164.0% 증가) 순으로 많이 증가

연도별		2015년	전년대비	2014년	전년대비	2013년
평생교육 법외기관	계	5,704,282	10.0%	5,183,721	40.4%	3,690,931
	도서관	351,200	40.6%	249,771	16.2%	215,000
	박물관·미술관	177,884	104.6%	86,948	29.0%	67,389
	청소년시설	943,214	2.6%	919,601	68.0%	547,253
	여성관련시설	109,421	-1.7%	111,313	6.2%	104,775
	복지관	909,689	-16.4%	1,088,593	27.8%	852,053
	문화원	134,828	9.8%	122,792	-22.6%	158,621
	직업훈련시설	367,629	17.8%	311,972	1805.5%	16,372
	동자치회관	1,111,704	15.1%	965,795	23.9%	779,299
	기타시설	1,598,713	20.5%	1,326,936	39.7%	950,169



연도별		2015년	전년대비	2014년	전년대비	2013년
평생교육 법상기관	계	12,631,086	40.3%	9,002,192	-33.2%	13,468,227
	유·초·중등학교부설	988	8.5%	911	253.1%	258
	대학(원)부설	331,318	-1.2%	335,217	3.2%	324,722
	원격형태	11,429,621	48.2%	7,709,762	-37.1%	12,257,653
	사업장부설	209,228	-7.9%	227,100	-36.5%	357,817
	시민사회단체부설	37,968	-29.7%	53,976	60.1%	33,706
	언론기관부설	54,746	-32.7%	81,360	87.8%	43,322
	지식·인력개발형태	276,656	-16.8%	332,604	31.4%	253,106
	평생학습관	290,561	11.2%	261,262	32.2%	197,643







## ○ 주제구분별 현황

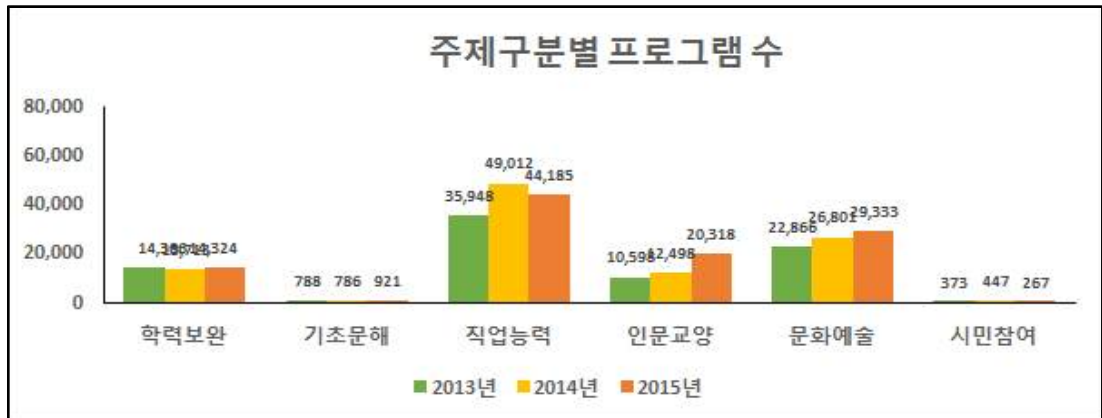
### － 평생교육 프로그램 현황

- 전체 프로그램 중 직업능력 향상 프로그램은 44,185개(40.4%)로 가장 많았고, 시민참여 프로그램은 267개(0.2%)로 가장 적게 운영됨
- 평생교육법외기관에서는 문화예술 프로그램이 17,901개(63.6%)로, 평생교육법상기관에서는 직업능력 향상 프로그램이 41,908개(51.6%)로 가장 많이 운영됨
- 주제구분별 프로그램 비중은 '13~'15년간 전반적으로 유사하나, 직업능력 향상 프로그램 비중이 증가했다가 감소(42.3%→47.5%→40.5%), 인문교양 프로그램 비중은 다소 감소했다가 증가(12.5%→12.1%→18.6%)

연도별		합계	학력보완	기초문해	직업능력	인문교양	문화예술	시민참여
계	2015년	109,348 (100.0%)	14,324 (13.1%)	921 (0.8%)	44,185 (40.5%)	20,318 (18.6%)	29,333 (26.8%)	267 (0.2%)
	2014년	103,257 (100.0%)	13,713 (13.3%)	786 (0.8%)	49,012 (47.5%)	12,498 (12.1%)	26,801 (26.0%)	447 (0.4%)
	2013년	84,939 (100.0%)	14,366 (16.9%)	788 (0.9%)	35,948 (42.3%)	10,598 (12.5%)	22,866 (26.9%)	373 (0.4%)
평생교육 법외기관	2015년	28,140 (100.0%)	697 (2.5%)	825 (2.9%)	2,277 (8.1%)	6,193 (22.0%)	17,901 (63.6%)	247 (0.9%)
	2014년	25,031 (100.0%)	984 (3.9%)	669 (2.7%)	2,153 (8.6%)	5,741 (22.9%)	15,059 (60.2%)	425 (1.7%)
	2013년	22,452 (100.0%)	996 (4.4%)	691 (3.1%)	2,254 (10.0%)	4,865 (21.7%)	13,313 (59.3%)	333 (1.5%)



연도별		합계	학력보완	기초문해	직업능력	인문교양	문화예술	시민참여
평생교육 법상기관	2015년	81,208 (100.0%)	13,627 (16.8%)	96 (0.1%)	41,908 (51.6%)	14,125 (17.4%)	11,432 (14.1%)	20 (0.0%)
	2014년	78,226 (100.0%)	12,729 (16.3%)	117 (0.1%)	46,859 (59.9%)	6,757 (8.6%)	11,742 (15.0%)	22 (0.0%)
	2013년	62,487 (100.0%)	13,370 (21.4%)	97 (0.2%)	33,694 (53.9%)	5,733 (9.2%)	9,553 (15.3%)	40 (0.1%)



－ 평생교육 학습자 현황

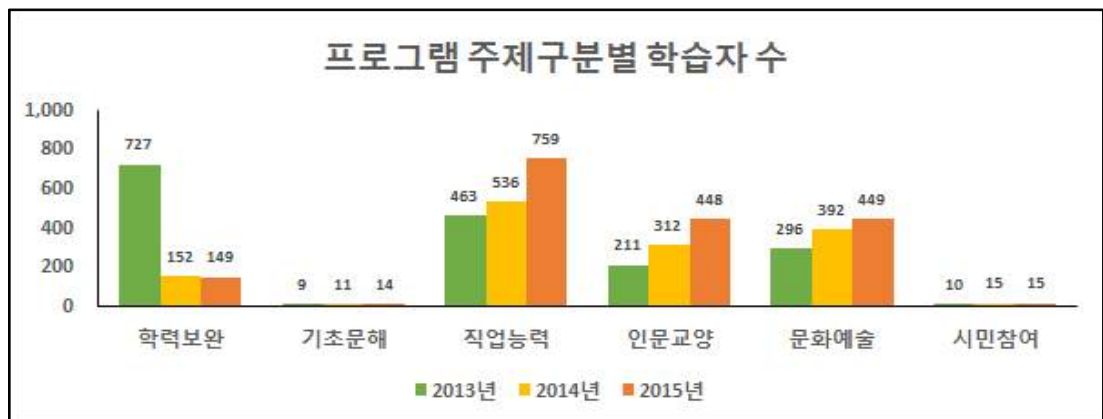
- 전체 학습자 대상 분석 시, 직업능력향상 프로그램 760만명(41.4%)으로 가장 많이 참여하고 있었으며, 기초문해 프로그램 14만명(0.8%)과 시민참여 프로그램 15만명(0.8%)에 가장 적게 참여
- 평생교육법외기관의 문화예술 프로그램 참여자는 399만명(70.0%), 평생교육법상기관의 직업능력향상 프로그램 참여자는 744만명(58.9%)으로 가장 많음
- 지난 3년간의 추이를 분석하면, 학력보완 프로그램은 학습자 비중이 지속적으로 감소한 반면(42.3%→10.7%→8.1%),





- 직업능력향상 프로그램(27.0%→37.8%→41.4%)과 인문교양 프로그램(12.3%→22.0%→24.4%)은 학습자 비중이 지속적으로 증가

연도별		합계	학력보완	기초문해	직업능력	인문교양	문화예술	시민참여
전체	2015년	18,335,368 (100.0%)	1,487,075 (8.1%)	140,333 (0.8%)	7,591,425 (41.4%)	4,476,917 (24.4%)	4,491,579 (24.5%)	148,039 (0.8%)
	2014년	14,185,913 (100.0%)	1,517,898 (10.7%)	108,741 (0.8%)	5,361,636 (37.8%)	3,124,936 (22.0%)	3,920,345 (27.6%)	152,357 (1.1%)
	2013년	17,159,158 (100.0%)	7,266,514 (42.3%)	87,725 (0.5%)	4,631,488 (27.0%)	2,113,456 (12.3%)	2,960,263 (17.3%)	99,712 (0.6%)
평생교육 법외기관	2015년	5,704,282 (100.0%)	76,920 (1.3%)	113,553 (2.0%)	149,139 (2.6%)	1,222,947 (21.4%)	3,994,613 (70.0%)	147,110 (2.6%)
	2014년	5,183,721 (100.0%)	128,601 (2.5%)	103,188 (2.0%)	146,088 (2.8%)	1,212,961 (23.4%)	3,442,092 (66.4%)	150,791 (2.9%)
	2013년	3,690,931 (100.0%)	127,322 (3.4%)	83,888 (2.3%)	128,415 (3.5%)	665,283 (18.0%)	2,590,160 (70.2%)	95,863 (2.6%)
평생교육 법상기관	2015년	12,631,086 (100.0%)	1,410,155 (11.2%)	26,780 (0.2%)	7,442,286 (58.9%)	3,253,970 (25.8%)	496,966 (3.9%)	929 (0.0%)
	2014년	9,002,192 (100.0%)	1,389,297 (15.4%)	5,553 (0.1%)	5,215,548 (57.9%)	1,911,975 (21.2%)	478,253 (5.3%)	1,566 (0.0%)
	2013년	13,468,227 (100.0%)	7,139,192 (53.0%)	3,837 (0.0%)	4,503,073 (33.4%)	1,448,173 (10.8%)	370,103 (2.7%)	3,849 (0.0%)





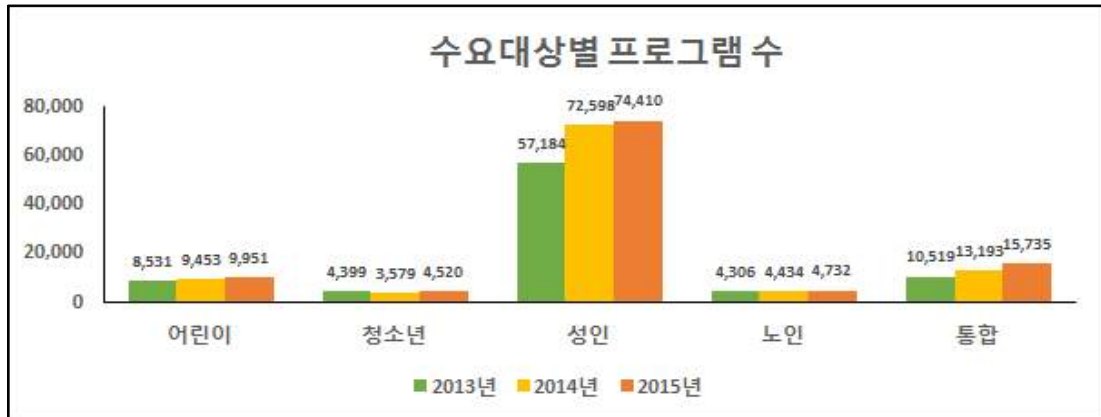
○ 수요대상별 현황

－ 평생교육 프로그램 현황

- 전체적으로 보면, 성인 대상 프로그램은 74,410개(68.0%)로 가장 많이 개설되었고, 청소년 대상 프로그램은 4,520개(4.1%), 노인 대상 프로그램은 4,732개(4.3%)로 가장 적게 개설
- 평생교육법상기관 프로그램 중 성인 대상 비율은 76.5%로 높았으나, 평생교육법외기관 프로그램 중 성인 대상 비율은 43.7%로 다소 낮음
- 3년간 프로그램 운영 비율은 전반적으로 유사하나, 성인대상 프로그램 비율은 증가 후 감소하였고(67.3%→70.3%→68.0%), 청소년대상 프로그램은 감소 후 증가(5.2%→3.5%→4.1%)

연도별		합계	어린이	청소년	성인	노인	통합
전체	2015년	109,348 (100.0%)	9,951 (9.1%)	4,520 (4.1%)	74,410 (68.0%)	4,732 (4.3%)	15,735 (14.4%)
	2014년	103,257 (100.0%)	9,453 (9.2%)	3,579 (3.5%)	72,598 (70.3%)	4,434 (4.3%)	13,193 (12.8%)
	2013년	84,939 (100.0%)	8,531 (10.0%)	4,399 (5.2%)	57,184 (67.3%)	4,306 (5.1%)	10,519 (12.4%)
평생교육 법외기관	2015년	28,140 (100.0%)	5,518 (19.6%)	2,486 (8.8%)	12,296 (43.7%)	3,854 (13.7%)	3,986 (14.2%)
	2014년	25,031 (100.0%)	4,964 (19.8%)	2,126 (8.5%)	10,936 (43.7%)	3,461 (13.8%)	3,544 (14.2%)
	2013년	22,452 (100.0%)	4,600 (20.5%)	2,173 (9.7%)	9,245 (41.2%)	3,271 (14.6%)	3,163 (14.1%)
평생교육 법상기관	2015년	81,208 (100.0%)	4,433 (5.5%)	2,034 (2.5%)	62,114 (76.5%)	878 (1.1%)	11,749 (14.5%)
	2014년	78,226 (100.0%)	4,489 (5.7%)	1,453 (1.9%)	61,662 (78.8%)	973 (1.2%)	9,649 (12.3%)
	2013년	62,487 (100.0%)	3,931 (6.3%)	2,226 (3.6%)	47,939 (76.7%)	1,035 (1.7%)	7,356 (11.8%)





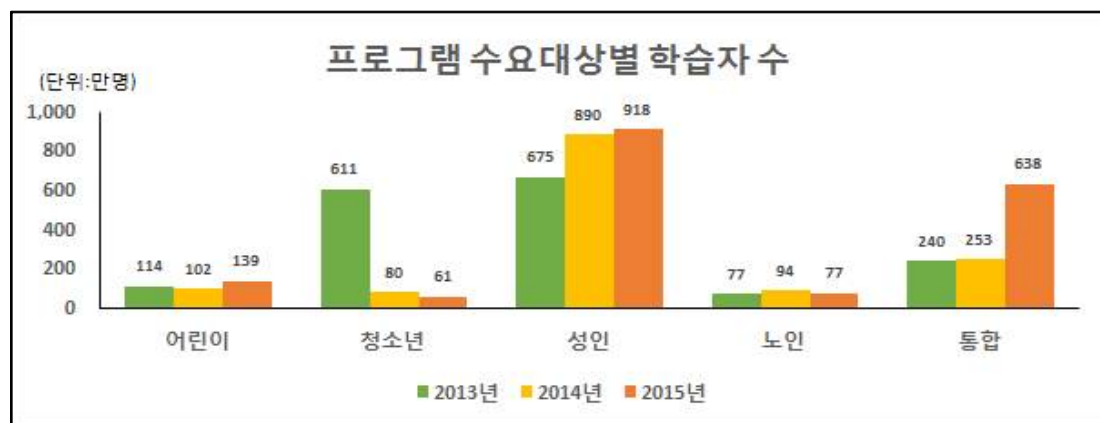
#### － 평생교육 학습자 현황

- 전체 기관 분석 시, 성인 대상 프로그램 참여자가 918만명(50.0%)으로 가장 많았고, 노인 프로그램 참여자는 77만명(4.2%), 청소년 프로그램 참여자는 61만명(3.3%)으로 가장 적음
- 법외기관에서는 성인 프로그램에 193만명(33.8%), 통합대상 프로그램에 182만명(31.9%)순으로 많이 참여하였고, 법상기관에서는 성인 프로그램에 절반 이상인 725만천명(57.4%)이 참여
- 청소년대상 프로그램 학습자 비율은 지속적으로 감소(35.6%→5.6%→3.3%)하였고, 통합대상 프로그램 학습자 비율은 지속적으로 증가하는 추세를 보임(14.0%→17.8%→34.8%)

연도별		합계	어린이	청소년	성인	노인	통합
전체	2015년	18,335,368 (100.0%)	1,394,080 (7.6%)	613,963 (3.3%)	9,175,474 (50.0%)	767,518 (4.2%)	6,384,333 (34.8%)
	2014년	14,185,913 (100.0%)	1,022,946 (7.2%)	798,429 (5.6%)	8,895,042 (62.7%)	937,577 (6.6%)	2,531,919 (17.8%)
	2013년	17,159,158 (100.0%)	1,135,297 (6.6%)	6,107,037 (35.6%)	6,748,755 (39.3%)	765,035 (4.5%)	2,403,034 (14.0%)



연도별		합계	어린이	청소년	성인	노인	통합
평생교육 법외기관	2015년	5,704,282 (100.0%)	756,572 (13.3%)	497,698 (8.7%)	1,925,786 (33.8%)	702,551 (12.3%)	1,821,675 (31.9%)
	2014년	5,183,721 (100.0%)	638,940 (12.3%)	623,729 (12.0%)	1,609,157 (31.0%)	825,059 (15.9%)	1,486,836 (28.7%)
	2013년	3,690,931 (100.0%)	625,376 (16.9%)	435,468 (11.8%)	1,343,113 (36.4%)	645,961 (17.5%)	641,013 (17.4%)
평생교육 법상기관	2015년	12,631,086 (100.0%)	637,508 (5.0%)	116,265 (0.9%)	7,249,688 (57.4%)	64,967 (0.5%)	4,562,658 (36.1%)
	2014년	9,002,192 (100.0%)	384,006 (4.3%)	174,700 (1.9%)	7,285,885 (80.9%)	112,518 (1.2%)	1,045,083 (11.6%)
	2013년	13,468,227 (100.0%)	509,921 (3.8%)	5,671,569 (42.1%)	5,405,642 (40.1%)	119,074 (0.9%)	1,762,021 (13.1%)





2015  
평생교육기관  
분석보고서

## V. 정책적 시사점



Statistics of  
Seoul Lifelong  
Education Institute









## V. 정책적 시사점

### ☑ 평생교육 인프라 여건 개선과 학습자 증가 추세 뚜렷

- 평생교육 기관과 프로그램은 3개년 간 11.9%와 28.7% 증가, 증가율은 전년 대비 다소 감소
- 학습자는 3개년 간 6.9% 증가, '13~'14년 학습자는 전년 대비 17.3% 감소 하였으나 '14~'15년 전년 대비 29.3% 증가
- 평생교육 인프라 3년간 지속적 증가로 시민들의 참여 기회도 확대된 것으로 보임

### ☑ 학습자가 원격형태 기관 위주로 증가하여 시민에게 실질적 도움을 주기 위해 보다 적극적 노력 필요

- 전년 대비 증가한 서울시 평생교육 학습자 415만명 중 89.7%인 372만명이 원격형태 기관에서 증가
- 시공간의 제약으로 온라인을 활용한 개인학습을 보다 선호하는 경향이 반영된 결과로 보임
- 다만 원격형태 기관은 국가지자체가 설립한 경우가 적어, 시민에게 경제적 부담으로 작용할 가능성 높음
- 시민의 학습기회 보장을 위해, 서울시 평생학습포털 등 공공의 온라인 매체 활용을 활성화하여, 인터넷과 모바일 기반의 평생학습 참여기회 제공 필요



☑ 공공 기관은 평생교육 분야의 취약계층 교육지원에 큰 역할, 향후 다양한 주제의 평생교육 프로그램 운영이 과제

- 국가지자체가 설립한 공공 평생교육기관은 민간 기관에 비해 자치구 재정 여건과 관계 없이 자치구별로 고르게 분포
- 공공기관의 평생학습 프로그램은 문화예술 및 인문교양 중심, 성인 외 어린이, 청소년, 노인을 주요 대상으로 운영되어, 성인 위주의 민간기관 대비 노년층과 여성의 참여가 많았음
- 민간기관은 수요가 많은 성인학습자 위주의 직업능력 향상과정을 주로 운영
- 공공기관과 민간기관의 협치를 통해, 다양한 수요대상에게 보다 폭넓은 주제의 평생학습 프로그램 제공 필요

☑ 평생교육기관 중 아직 평생교육사가 배치되지 않은 곳이 많아, 서울시 평생교육 수준 제고를 위해 평생교육사 확대 배치 필요

- 평생교육사는 현장전문가로서 프로그램의 기획·운영·평가 등을 수행함으로써 평생교육 프로그램의 질적 수준을 관리하는 역할 수행
- '15년 서울시 평생교육기관의 평생교육사 수는 평균 0.9명으로 평생교육 법상 배치기준(기관당 1명)에 미달
- 시민 대상의 평생교육 전달과정에서 보다 수준 높은 프로그램이 제공될 수 있도록 모든 기관에 평생교육사를 배치될 수 있도록 관내 기관에 대한 정책적 유도 필요





☑ 자치구별 재정여건에 비례한 평생교육 인프라 격차 존재하므로, 지역여건에 맞춘 정책을 추진 통해 격차 해소 노력 필요

- 자치구별 재정자립도와 평생교육기관 수 사이에 정적 상관관계가 있어, 재정자립도가 낮은 자치구는 상대적으로 평생교육 인프라 여건 불리
- 재정자립도가 낮은 자치구에서는 평생교육기관 중 국가지자체에서 설립한 경우가 많고 이에 대한 의존도가 높기 때문에 형평성 차원에서 보다 적극적인 공공 투자가 요구됨
- 재정자립도가 낮더라도 지역사회의 수요와 여건에 맞게 공공 인프라를 적절히 구축제공함으로써 질 높은 평생교육 환경을 제공하는 사례 존재 (예, 서남권 자치구 중 강서구와 관악구의 공공 인프라 우수)
- 자치구별로 평생교육 수요 맞춤형 정책 추진 및 공공 평생교육기관(동자치회관, 복지관, 도서관 등) 활성화를 통해 지역의 평생교육 인프라 환경 개선 가능

☑ 각 자치구는 지역 평생교육 활성화를 위해 허브로서 다양한 평생교육 운영기관 간의 협력체계 구축·운영 필요

- 각 자치구별로 평생교육 전달체계 내에서 평생학습관 외 동자치회관·복지관·도서관 등 다양한 기관에서 평생교육 프로그램을 제공
- 자치구 내에서 각 기관들이 독립적으로 평생교육 프로그램을 개설·운영한다면, 특정 계층을 대상으로 하는 프로그램 중복 개설되는 폐해 발생 가능
- 각 자치구는 관내 기관들 간의 네트워크를 구축하고 프로그램을 대상과 수준에 따라 위계적으로 구성함으로써 시민의 필요에 맞는 다양한 학습기회 제공 가능



## 붙임 평생교육기관 유형 구분

구분	유형	근거법률	정의 및 예시
평생 교육 법외 기관	도서관	도서관 제2조	공공도서관(공립, 사립 포괄, 대학도서관 제외) * 교육청 도서관은 모두 평생학습관으로 지정되어 본 항목에서 제외
	박물관·미술관	박물관및미술관진흥법 제3조	국·공립, 사립, 대학 박물관 및 미술관
	청소년시설	청소년기본법 제3조	청소년수련관, 청소년문화의집 등
	여성관련시설	양성평등진흥법 제3조 (구, 여성발전기본법)	여성인력개발센터, 서울시 여성발전센터, 자치구 여성회관 등
	복지관	사회복지사업법 제2조	사회복지시설, 사회복지관 등
		노인복지법 제31조	노인복지시설, 노인복지관, 노인정 등
		장애인복지법 제58조	장애인복지관, 장애인재활지원센터 등
		아동복지법 제2조	지역아동센터, 아동복지센터 등
	문화원	지방문화원진흥법 제2조	자치구별 지방문화원(법인)
	직업훈련시설	근로자직업능력개발법 제2조 직업교육훈련촉진법 제2조	직업전문학교, 기술교육원 등
평생 교육 법상 기관	동자치회관	—	주민자치센터 중 평생교육프로그램 운영기관
	기타시설	—	구민회관, 야학, 자원봉사센터, 건강가정지원센터 등
	유·초·중등학교 부설	평생교육법 제30조	부설 평생교육원, 사회교육원, 평생교육시설 등
	대학(원) 부설 기관		
	원격 형태	평생교육법 제33조	원격평생교육원, 원격형태교육시설 사이버평생교육원 등
	사업장 부설	평생교육법 제35조	백화점·대형마트 문화센터, 직장 부설 교육훈련시설 등
	시민사회단체 부설	평생교육법 제36조	시민사회단체가 설치·운영하는 평생교육시설 (예, 한국YWCA, 홍사단평생교육센터)
	언론기관 부설	평생교육법 제37조	방송·신문·잡지 발행사에서 설립 평생교육시설 (예, CBS교육문화센터, 한겨레교육문화센터)
	지식·인력개발 관련	평생교육법 제38조	지식정보 제공, 교육훈련, 교육위탁사업 기관 (예, 한국경총 인재개발원, 능률협회 평생교육시설)
	평생학습관	평생교육법 제21조	자치구 평생학습관, 교육청 평생학습관, 교육청 도서관 등 * 교육청에서 평생학습관으로 지정된 모든 기관



## 만든 사람들

### ☐ 서울시

김영성(평생교육정책관)

조미숙(평생교육담당관)

권명희(평생교육기획팀장), 이경숙(평생교육지원팀장)

장지원, 문선경(평생교육지원팀)

### ☐ 서울시 평생교육진흥원

남신동(기획조정국장)

김혜영(정책·홍보팀장)

민병철(정책홍보팀)

### ☐ 협조 및 자문

임후남, 박성호, 조미영, 문미정, 김나영(이상 한국교육개발원 교육통계연구센터)

박소연(안양대학교), 변종임(국가평생교육진흥원), 임경수(중앙대학교), 정민승(한국방송통신대학교)

## 2015 평생교육기관 분석보고서

발행처 : 서울특별시 평생교육진흥원

발행인 : 김영철

발행일 : 2015년 12월

주 소 : (04168) 서울특별시 마포구 새창로 7(도화동) SNU장학빌딩 14층

전 화 : 02-719-6093

홈페이지 : <http://smile.seoul.kr/>



