



---

# 서울시 평생교육기관 실태조사 결과보고서

---

2020. 11

SEOUL LIFELONG EDUCATION INSTITUTE  
서울특별시평생교육진흥원





조사기관	알앤알 컨설팅 주식회사
조사기간	2020. 7. ~ 2020. 11.
연구책임자 (공동연구자) (보조연구자)	류재혁 책임연구원 (유성경 전임연구원) (이길아      연구원)

※ 본 분석보고서는 알앤알 컨설팅 주식회사가 서울특별시평생교육진흥원의 조사용역 의뢰를 받아 수행한 연구의 결과물입니다.

※ 본 분석보고서의 내용은 알앤알 컨설팅 주식회사의 의견으로 서울특별시평생교육진흥원의 공식적인 입장이 아님을 밝혀드립니다.

※ 본 분석보고서의 주요 내용은 조사기간을 기반으로 작성된 것으로, 보고서 열람 시기에 따라 내용의 변화가 있을 수 있습니다.



## 제1장. 조사 개요

I. 조사 개요 .....	3
1. 조사 결과 요약 .....	3
가. 시계열 분석 .....	3
나. 자치구별 분석 .....	4
2. 조사 개요 .....	15
가. 조사의 배경 및 목적 .....	15
나. 조사개요 .....	15
다. 조사 내용 .....	20
라. 응답자 특성 .....	21
마. 활용방안 .....	22
바. 유의사항 .....	22

## 제2장. 조사 결과

I. 기관유형별 현황 .....	25
1. 평생교육기관 개황 .....	25
가. 평생교육기관 유형 .....	25
나. 평생교육기관 운영 형태 및 영리여부 .....	29
다. 설립주체 .....	30
라. 건물 소유 형태 .....	31
마. 장애인/문해 프로그램 운영 여부 .....	32
2. 평생교육기관 규모 .....	33
가. 전체 사무직원 수 .....	33
나. 예산 .....	34



<b>3. 프로그램 현황</b>	<b>35</b>
가. 평생교육프로그램 유무	35
나. 1개월 이상 교육프로그램 교육시수/연간 교육 횟수	36
다. 1개월 이상 교육프로그램 운영	37
라. 1개월 이상 교육프로그램 주제구분	39
마. 1개월 이상 교육프로그램 교육기간	42
바. 1개월 이상 교육프로그램 운영 시간대	43
사. 1개월 이상 교육프로그램 수강료 여부	44
<b>4. 학습자 현황</b>	<b>45</b>
가. 1개월 이상 교육프로그램 학습자 수	45
나. 1개월 이상 교육프로그램 수요대상	46
<b>5. 평생교육전담 사무직원 현황</b>	<b>48</b>
가. 평생교육 전담 사무직원 여부	48
나. 성별 평생교육 전담 사무직원	49
다. 학력별 평생교육 전담 사무직원	50
라. 자격증 유무별 평생교육 전담 사무직원	51
마. 고용형태별 평생교육 전담 사무직원	52
<b>6. 기관 교·강사 현황</b>	<b>53</b>
가. 기관 교·강사 여부	53
나. 성별 기관 교·강사	54
다. 학력별 기관 교·강사	55
라. 기관 교·강사 담당강의 수	56
마. 기관 교·강사 담당강의 주제구분	57

II. 권역별 현황 .....	60
1. 권역별 현황 .....	60
가. 권역별 현황 .....	60
나. 권역별 기관유형 .....	61
다. 평생교육기관 운영 형태 및 영리여부 .....	63
라. 설립주체 .....	63
마. 건물 소유 형태 .....	64
바. 프로그램 운영 여부 .....	64
2. 평생교육기관 규모 .....	65
가. 전체 직원 수 .....	65
나. 예산 .....	65
3. 프로그램 현황 .....	66
가. 평생교육프로그램 유무 .....	66
나. 1개월 이상 교육프로그램 교육시수/연간 교육 횟수 .....	67
다. 1개월 이상 교육프로그램 운영 .....	68
라. 1개월 이상 교육프로그램 주제구분 .....	69
마. 1개월 이상 교육프로그램 교육기간 .....	71
바. 1개월 이상 교육프로그램 운영 시간대 .....	71
사. 1개월 이상 교육프로그램 수강료 여부 .....	72
4. 학습자 현황 .....	73
가. 1개월 이상 교육프로그램 학습자 수 .....	73
나. 1개월 이상 교육프로그램 수요대상 .....	74

5. 평생교육전담 사무직원 현황 .....	75
가. 평생교육 전담 사무직원 여부 .....	75
나. 성별 평생교육 전담 사무직원 .....	75
다. 학력별 평생교육 전담 사무직원 .....	76
라. 자격증 유무별 평생교육 전담 사무직원 .....	76
마. 고용형태별 평생교육 전담 사무직원 .....	77
6. 기관 교·강사 현황 .....	78
가. 기관 교·강사 여부 .....	78
나. 성별 기관 교·강사 .....	78
다. 학력별 기관 교·강사 .....	79
라. 기관 교·강사 담당강의 수 .....	79
마. 기관 교·강사 담당강의 주제구분 .....	80
 III. 코로나19 영향 .....	82
1. 코로나19 영향 .....	82
가. 온라인 프로그램 수 .....	82
나. 오프라인 프로그램 수 .....	84
다. 학습자 수 .....	86
라. 수강료 수입 .....	88
마. 온라인 전환 관련 향후 지원 희망 내용 .....	90
 [부록. 분류별 기관 리스트 및 설문지] .....	93

## 표 차례

[표 1-1] 서울시 평생교육기관 현황 .....	3
[표 1-2] 평생교육기관 유형_평생교육법상기관 .....	4
[표 1-3] 평생교육기관 유형_평생교육법외기관(1) .....	5
[표 1-4] 평생교육기관 유형_평생교육법외기관(2) .....	6
[표 1-5] 평생교육기관 유형_평생교육법외기관(3) .....	7
[표 1-6] 설립주체별 평생교육기관 현황 .....	8
[표 1-7] 주제구분별 프로그램 현황(1) .....	9
[표 1-8] 주제구분별 프로그램 현황(2) .....	10
[표 1-9] 주제구분별 프로그램 현황(3) .....	11
[표 1-10] 수요대상별 프로그램 현황(1) .....	12
[표 1-11] 수요대상별 프로그램 현황(2) .....	13
[표 1-12] 학습자수 현황 .....	14
[표 1-13] 모집단_지역별 기관유형 현황 (1) .....	17
[표 1-14] 모집단_지역별 기관유형 현황 (2) .....	18
[표 1-15] 주요 조사 내용 .....	20
[표 1-16] 조사 항목 및 기준일 .....	20
[표 1-17] 응답자 분포 .....	21
[표 2-1] 평생교육기관 유형_평생교육법상 .....	25
[표 2-2] 평생교육기관 유형_평생교육법외 (1) .....	26
[표 2-3] 평생교육기관 유형_평생교육법외 (2) .....	27
[표 2-4] 평생교육기관 유형_평생교육법외 (3) .....	28
[표 2-5] 운영형태 및 학점은행제 운영 여부 .....	29
[표 2-6] 설립주체 .....	30
[표 2-7] 건물 소유 형태 .....	31
[표 2-8] 프로그램 운영 여부 .....	32
[표 2-9] 전체 사무직원 수 .....	33
[표 2-10] 전체 예산 .....	34
[표 2-11] 평생교육프로그램 유무 및 프로그램 현황 .....	35
[표 2-12] 교육시수 및 연간 교육 횟수 .....	36
[표 2-13] 지원방법 .....	37
[표 2-14] 운영방법 .....	38
[표 2-15] 주제구분 (1) .....	39
[표 2-16] 주제구분 (2) .....	40
[표 2-17] 주제구분 (3) .....	41
[표 2-18] 교육기간 .....	42
[표 2-19] 운영 시간대 .....	43

## 표 차 례

[표 2-20] 수강료 여부 .....	44
[표 2-21] 1개월 이상 교육프로그램 학습자 수 .....	45
[표 2-22] 수요 대상(1) .....	46
[표 2-23] 수요 대상(2) .....	47
[표 2-24] 평생교육 전담 사무직원 여부 .....	48
[표 2-25] 대표자 여부 및 성별 평생교육 전담 사무직원 .....	49
[표 2-26] 학력별 평생교육 전담 사무직원 .....	50
[표 2-27] 자격증 유무별 평생교육 전담 사무직원 .....	51
[표 2-28] 고용형태별 평생교육 전담 사무직원 .....	52
[표 2-29] 기관 교·강사 여부 .....	53
[표 2-30] 성별 기관 교·강사 .....	54
[표 2-31] 학력별 기관 교·강사 .....	55
[표 2-32] 기관 교·강사 담당강의 수 .....	56
[표 2-33] 기관 교·강사 담당강의 주제구분 (1) .....	57
[표 2-34] 기관 교·강사 담당강의 주제구분 (2) .....	58
[표 2-35] 기관 교·강사 담당강의 주제구분 (3) .....	59
[표 2-36] 권역별 유형 .....	60
[표 2-37] 권역별 기관유형 (1) .....	61
[표 2-38] 권역별 기관유형 (2) .....	61
[표 2-39] 권역별 기관유형 (3) .....	62
[표 2-40] 권역별 기관유형 (4) .....	62
[표 2-41] 운영형태 및 학점은행제 운영 여부 .....	63
[표 2-42] 설립주체 .....	63
[표 2-43] 건물 소유 형태 .....	64
[표 2-44] 프로그램 운영 여부 .....	64
[표 2-45] 전체 직원 수 .....	65
[표 2-46] 전체 예산 .....	65
[표 2-47] 평생교육프로그램 유무 및 프로그램 현황 .....	66
[표 2-48] 교육시수 및 연간 교육 횟수 .....	67
[표 2-49] 지원방법 .....	68
[표 2-50] 운영방법 .....	68
[표 2-51] 주제구분 (1) .....	69
[표 2-52] 주제구분 (2) .....	69
[표 2-53] 주제구분 (3) .....	70
[표 2-54] 교육기간 .....	71
[표 2-55] 운영 시간대 .....	71

## 표 차 례

[표 2-56] 수강료 여부 .....	72
[표 2-57] 1개월 이상 교육프로그램 학습자 수 .....	73
[표 2-58] 수요 대상(1) .....	74
[표 2-59] 수요 대상(2) .....	74
[표 2-60] 평생교육 전담 사무직원 여부 .....	75
[표 2-61] 성별 평생교육 전담 사무직원 .....	75
[표 2-62] 학력별 평생교육 전담 사무직원 .....	76
[표 2-63] 자격증 유무별 평생교육 전담 사무직원 .....	76
[표 2-64] 고용형태별 평생교육 전담 사무직원 .....	77
[표 2-65] 기관 교·강사 여부 .....	78
[표 2-66] 성별 기관 교·강사 .....	78
[표 2-67] 학력별 기관 교·강사 .....	79
[표 2-68] 기관 교·강사 담당강의 수 .....	79
[표 2-69] 기관 교·강사 담당강의 주제구분 (1) .....	80
[표 2-70] 기관 교·강사 담당강의 주제구분 (2) .....	80
[표 2-71] 기관 교·강사 담당강의 주제구분 (3) .....	81
[표 2-72] 코로나19 영향_온라인 프로그램 수 .....	83
[표 2-73] 코로나19 영향_오프라인 프로그램 수 .....	85
[표 2-74] 코로나19 영향_학습자 수 .....	87
[표 2-75] 코로나19 영향_수강료 수입 .....	89
[표 2-76] 코로나19 영향_온라인 전환 관련 향후 지원 희망 내용 .....	91

## 그 림 차 례

[그림1-1] 서울시 평생교육기관 개황 .....	3
[그림1-2] 평생교육기관 유형별 .....	7
[그림1-3] 설립주체별 .....	8
[그림1-4] 주제구분별 .....	11
[그림1-5] 수요대상별 .....	13
[그림2-1] 코로나19 영향_온라인 프로그램 수 .....	82
[그림2-2] 코로나19 영향_오프라인 프로그램 수 .....	84
[그림2-3] 코로나19 영향_학습자 수 .....	86
[그림2-4] 코로나19 영향_수강료 수입 .....	88
[그림2-5] 코로나19 영향_온라인 전환 관련 향후 지원 희망 내용 .....	90





# 제1장

## 조사 개요





## I. 조사개요

### 1. 조사 결과 요약

#### 가. 시계열 분석

- 2020년 서울시 평생교육기관은 688개인 것으로 나타났으며, 프로그램은 7,264개, 학습자수는 3,118,235명으로 나타남
- 과년도 대비 기관수, 프로그램수, 학습자수 모두 감소한 것으로 나타남

[표 1-1] 서울시 평생교육기관 현황

[단위: 개]

구 분		2017년	2018년	2020년 <sup>1)</sup>	증가율
합 계		3,004	2,694	688	-74.5%
기관수 <sup>2)</sup>	평생교육법상기관	1,549	1,639	33	-98.0%
	평생교육법외기관	1,455	1,055	655	-37.9%
합 계		114,348	112,531	7,264	-93.5%
프로그램 수	평생교육법상기관	85,121	85,694	1,602	-98.1%
	평생교육법외기관	29,227	16,837	5,662	-66.4%
합 계		11,980,646	15,074,954	3,118,235	-79.3%
학습자 수	평생교육법상기관	7,905,563	11,840,275	196,269	-98.3%
	평생교육법외기관	4,075,083	3,234,679	2,921,966	-9.7%



[그림1-1] 서울시 평생교육기관 개황

- 1) 2020년 서울시 평생교육기관 실태조사는 평생교육법상기관은 평생학습관과, 대학(원)부설 평생학습시설만 진행하였기 때문에 서울시 전체 평생교육기관을 대상으로 진행한 2017년과 2018년 자료와 비교할 때 해석에 유의할 필요가 있음
- 2) 본 조사에 참여한 기관을 대상으로 집계하였기에, 서울시 내 전체 평생교육기관 수라고 보기에는 한계가 있음

## 나. 자치구별 분석

### 1) 기관 유형별 현황

- 기관 유형별로는 평생교육법외 기관 중 동자치회관이 163개(23.7%)로 가장 많았으며, 그 다음으로 문화예술시설 97개(14.1%), 복지관 78개(11.3%), 도서관 72개(10.5%) 등의 순으로 나타남
- 자치구별로는 노원구가 79개로 가장 많았으며, 그 다음으로 종로구 47개, 강남구 및 용산구 각각 34개, 강서구 31개, 성북구 및 동작구, 강동구 각각 30개 등의 순으로 많은 것으로 나타남

[표 1-2] 평생교육기관 유형-평생교육법상기관

[Base: 전체 응답자 (N=688)]

구 분		합계	평생교육법상기관					
			교육청 평생학습관		지역별 평생학습관		대학(원)부설 평생학습관	
전 체		688	n	(%)	n	(%)	n	(%)
			7	(1.0)	8	(1.2)	18	(2.6)
법령 구분	평생교육법상	33	7	(21.2)	8	(24.2)	18	(54.5)
	평생교육법외	655	0	(0.0)	0	(0.0)	0	(0.0)
자치구별	종로구	47	1	(2.1)	1	(2.1)	1	(2.1)
	중구	20	0	(0.0)	0	(0.0)	1	(5.0)
	용산구	34	1	(2.9)	1	(2.9)	1	(2.9)
	성동구	21	0	(0.0)	0	(0.0)	0	(0.0)
	광진구	24	0	(0.0)	0	(0.0)	1	(4.2)
	동대문구	25	0	(0.0)	1	(4.0)	0	(0.0)
	중랑구	20	0	(0.0)	1	(5.0)	1	(5.0)
	성북구	30	0	(0.0)	1	(3.3)	0	(0.0)
	강북구	16	0	(0.0)	0	(0.0)	1	(6.3)
	도봉구	26	0	(0.0)	0	(0.0)	0	(0.0)
	노원구	79	0	(0.0)	0	(0.0)	4	(5.1)
	은평구	23	0	(0.0)	0	(0.0)	0	(0.0)
	서대문구	27	0	(0.0)	0	(0.0)	3	(11.1)
	마포구	15	0	(0.0)	0	(0.0)	0	(0.0)
	양천구	20	0	(0.0)	0	(0.0)	0	(0.0)
	강서구	31	0	(0.0)	1	(3.2)	0	(0.0)
	구로구	25	0	(0.0)	0	(0.0)	0	(0.0)
	금천구	22	0	(0.0)	1	(4.5)	0	(0.0)
	영등포구	21	1	(4.8)	0	(0.0)	0	(0.0)
	동작구	30	0	(0.0)	0	(0.0)	1	(3.3)
	관악구	23	0	(0.0)	0	(0.0)	1	(4.3)
	서초구	16	0	(0.0)	0	(0.0)	1	(6.3)
	강남구	34	2	(5.9)	0	(0.0)	1	(2.9)
	송파구	29	0	(0.0)	0	(0.0)	0	(0.0)
	강동구	30	2	(6.7)	1	(3.3)	1	(3.3)

[표 1-3] 평생교육기관 유형\_평생교육법외기관(1)

[Base: 전체 응답자 (N=688)]

구 분		합계	평생교육법외 기관				
			도서관	문화예술 시설	체육시설	복지관	장애인관련 시설
전 체		688	n (%) 72 (10.5)	n (%) 97 (14.1)	n (%) 36 (5.2)	n (%) 78 (11.3)	n (%) 39 (5.7)
법령 구분	평생교육법상	33	0 (0.0)	0 (0.0)	0 (0.0)	0 (0.0)	0 (0.0)
	평생교육법외	655	72 (11.0)	97 (14.8)	36 (5.5)	78 (11.9)	39 (6.0)
자치 구별	종로구	47	2 (4.3)	21 (44.7)	1 (2.1)	0 (0.0)	1 (2.1)
	중구	20	2 (10.0)	6 (30.0)	2 (10.0)	1 (5.0)	1 (5.0)
	용산구	34	2 (5.9)	12 (35.3)	0 (0.0)	3 (8.8)	2 (5.9)
	성동구	21	3 (14.3)	5 (23.8)	0 (0.0)	2 (9.5)	1 (4.8)
	광진구	24	2 (8.3)	4 (16.7)	0 (0.0)	3 (12.5)	2 (8.3)
	동대문구	25	3 (12.0)	4 (16.0)	2 (8.0)	1 (4.0)	2 (8.0)
	중랑구	20	2 (10.0)	1 (5.0)	3 (15.0)	4 (20.0)	1 (5.0)
	성북구	30	4 (13.3)	4 (13.3)	2 (6.7)	4 (13.3)	3 (10.0)
	강북구	16	2 (12.5)	2 (12.5)	0 (0.0)	2 (12.5)	1 (6.3)
	도봉구	26	1 (3.8)	3 (11.5)	0 (0.0)	4 (15.4)	1 (3.8)
	노원구	79	9 (11.4)	9 (11.4)	4 (5.1)	13 (16.5)	3 (3.8)
	은평구	23	2 (8.7)	3 (13.0)	0 (0.0)	4 (17.4)	2 (8.7)
	서대문구	27	3 (11.1)	4 (14.8)	2 (7.4)	3 (11.1)	1 (3.7)
	마포구	15	0 (0.0)	1 (6.7)	2 (13.3)	1 (6.7)	1 (6.7)
	양천구	20	4 (20.0)	2 (10.0)	1 (5.0)	2 (10.0)	1 (5.0)
	강서구	31	5 (16.1)	0 (0.0)	3 (9.7)	7 (22.6)	2 (6.5)
	구로구	25	2 (8.0)	5 (20.0)	2 (8.0)	1 (4.0)	2 (8.0)
	금천구	22	1 (4.5)	1 (4.5)	2 (9.1)	1 (4.5)	2 (9.1)
	영등포구	21	1 (4.8)	1 (4.8)	1 (4.8)	0 (0.0)	0 (0.0)
	동작구	30	3 (10.0)	3 (10.0)	1 (3.3)	5 (16.7)	2 (6.7)
	관악구	23	2 (8.7)	1 (4.3)	1 (4.3)	5 (21.7)	2 (8.7)
	서초구	16	1 (6.3)	0 (0.0)	2 (12.5)	4 (25.0)	0 (0.0)
	강남구	34	9 (26.5)	2 (5.9)	2 (5.9)	4 (11.8)	3 (8.8)
	송파구	29	4 (13.8)	3 (10.3)	0 (0.0)	3 (10.3)	2 (6.9)
	강동구	30	3 (10.0)	0 (0.0)	3 (10.0)	1 (3.3)	1 (3.3)

[표 1-4] 평생교육기관 유형\_평생교육법외기관(2)

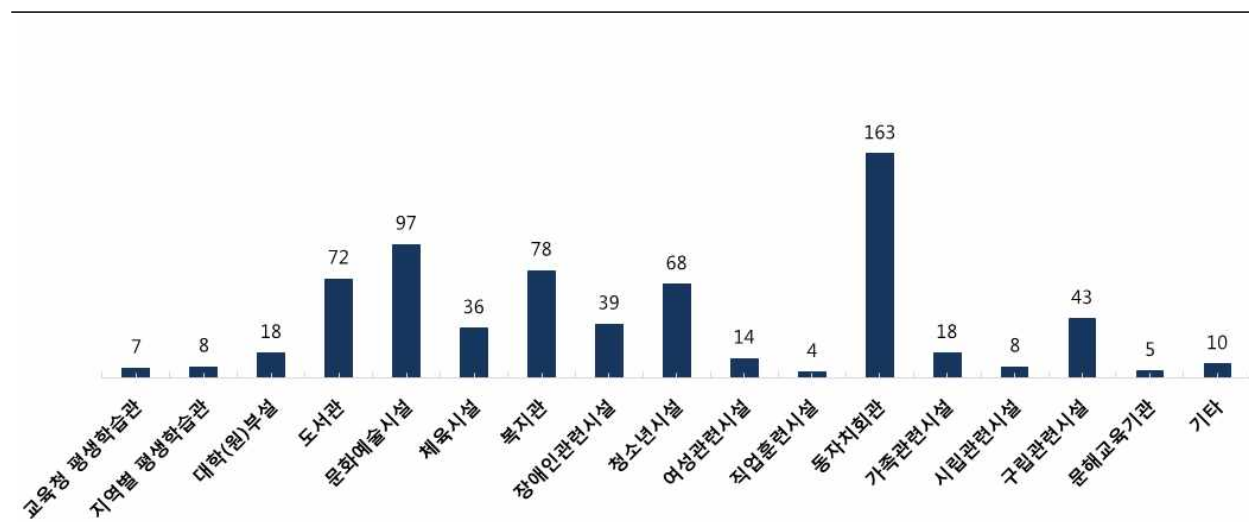
[Base: 전체 응답자 (N=688)]

구 분		합계	평생교육법외 기관				
			청소년시설	여성관련시설	직업훈련시설	동자치회관	가족관련시설
전 체		688	n (%) 68 (9.9)	n (%) 14 (2.0)	n (%) 4 (0.6)	n (%) 163 (23.7)	n (%) 18 (2.6)
법령 구분	평생교육법상	33	0 (0.0)	0 (0.0)	0 (0.0)	0 (0.0)	0 (0.0)
	평생교육법외	655	68 (10.4)	14 (2.1)	4 (0.6)	163 (24.9)	18 (2.7)
자치 구별	종로구	47	1 (2.1)	1 (2.1)	0 (0.0)	8 (17.0)	1 (2.1)
	중구	20	1 (5.0)	1 (5.0)	0 (0.0)	3 (15.0)	1 (5.0)
	용산구	34	0 (0.0)	2 (5.9)	1 (2.9)	6 (17.6)	0 (0.0)
	성동구	21	0 (0.0)	1 (4.8)	0 (0.0)	8 (38.1)	0 (0.0)
	광진구	24	1 (4.2)	1 (4.2)	0 (0.0)	7 (29.2)	0 (0.0)
	동대문구	25	2 (8.0)	0 (0.0)	0 (0.0)	6 (24.0)	1 (4.0)
	중랑구	20	1 (5.0)	1 (5.0)	0 (0.0)	4 (20.0)	1 (5.0)
	성북구	30	3 (10.0)	1 (3.3)	0 (0.0)	6 (20.0)	0 (0.0)
	강북구	16	2 (12.5)	0 (0.0)	0 (0.0)	4 (25.0)	0 (0.0)
	도봉구	26	4 (15.4)	1 (3.8)	0 (0.0)	6 (23.1)	1 (3.8)
	노원구	79	17 (21.5)	1 (1.3)	1 (1.3)	11 (13.9)	2 (2.5)
	은평구	23	5 (21.7)	0 (0.0)	0 (0.0)	5 (21.7)	1 (4.3)
	서대문구	27	2 (7.4)	0 (0.0)	0 (0.0)	7 (25.9)	0 (0.0)
	마포구	15	2 (13.3)	1 (6.7)	0 (0.0)	6 (40.0)	1 (6.7)
	양천구	20	2 (10.0)	0 (0.0)	0 (0.0)	7 (35.0)	0 (0.0)
	강서구	31	3 (9.7)	0 (0.0)	0 (0.0)	8 (25.8)	0 (0.0)
	구로구	25	2 (8.0)	0 (0.0)	0 (0.0)	6 (24.0)	1 (4.0)
	금천구	22	0 (0.0)	0 (0.0)	0 (0.0)	8 (36.4)	1 (4.5)
	영등포구	21	3 (14.3)	0 (0.0)	0 (0.0)	11 (52.4)	0 (0.0)
	동작구	30	3 (10.0)	0 (0.0)	0 (0.0)	6 (20.0)	2 (6.7)
	관악구	23	3 (13.0)	0 (0.0)	0 (0.0)	5 (21.7)	1 (4.3)
	서초구	16	2 (12.5)	0 (0.0)	0 (0.0)	3 (18.8)	1 (6.3)
	강남구	34	4 (11.8)	2 (5.9)	0 (0.0)	3 (8.8)	2 (5.9)
	송파구	29	3 (10.3)	0 (0.0)	0 (0.0)	10 (34.5)	1 (3.4)
	강동구	30	2 (6.7)	1 (3.3)	2 (6.7)	9 (30.0)	0 (0.0)

[표 1-5] 평생교육기관 유형\_평생교육법외기관(3)

[Base: 전체 응답자 (N=688)]

구 분		합계	평생교육법외 기관			
			시립관련시설	구립관련시설	문해교육기관	기타
전 체		688	n (%)	n (%)	n (%)	n (%)
			8 (1.2)	43 (6.3)	5 (0.7)	10 (1.5)
법령 구분	평생교육법상	33	0 (0.0)	0 (0.0)	0 (0.0)	0 (0.0)
	평생교육법외	655	8 (1.2)	43 (6.6)	5 (0.8)	10 (1.5)
자치 구별	종로구	47	1 (2.1)	1 (2.1)	1 (2.1)	5 (10.6)
	중구	20	0 (0.0)	1 (5.0)	0 (0.0)	0 (0.0)
	용산구	34	0 (0.0)	3 (8.8)	0 (0.0)	0 (0.0)
	성동구	21	0 (0.0)	1 (4.8)	0 (0.0)	0 (0.0)
	광진구	24	1 (4.2)	1 (4.2)	1 (4.2)	0 (0.0)
	동대문구	25	0 (0.0)	1 (4.0)	1 (4.0)	1 (4.0)
	중랑구	20	0 (0.0)	0 (0.0)	0 (0.0)	0 (0.0)
	성북구	30	1 (3.3)	1 (3.3)	0 (0.0)	0 (0.0)
	강북구	16	0 (0.0)	2 (12.5)	0 (0.0)	0 (0.0)
	도봉구	26	1 (3.8)	3 (11.5)	0 (0.0)	1 (3.8)
	노원구	79	0 (0.0)	5 (6.3)	0 (0.0)	0 (0.0)
	은평구	23	0 (0.0)	1 (4.3)	0 (0.0)	0 (0.0)
	서대문구	27	0 (0.0)	2 (7.4)	0 (0.0)	0 (0.0)
	마포구	15	0 (0.0)	0 (0.0)	0 (0.0)	0 (0.0)
	양천구	20	0 (0.0)	1 (5.0)	0 (0.0)	0 (0.0)
	강서구	31	0 (0.0)	1 (3.2)	0 (0.0)	1 (3.2)
	구로구	25	2 (8.0)	1 (4.0)	0 (0.0)	1 (4.0)
	금천구	22	1 (4.5)	4 (18.2)	0 (0.0)	0 (0.0)
	영등포구	21	0 (0.0)	2 (9.5)	1 (4.8)	0 (0.0)
	동작구	30	1 (3.3)	3 (10.0)	0 (0.0)	0 (0.0)
	관악구	23	0 (0.0)	2 (8.7)	0 (0.0)	0 (0.0)
	서초구	16	0 (0.0)	2 (12.5)	0 (0.0)	0 (0.0)
	강남구	34	0 (0.0)	0 (0.0)	0 (0.0)	0 (0.0)
	송파구	29	0 (0.0)	2 (6.9)	1 (3.4)	0 (0.0)
	강동구	30	0 (0.0)	3 (10.0)	0 (0.0)	1 (3.3)



[그림1-2] 평생교육기관 유형별

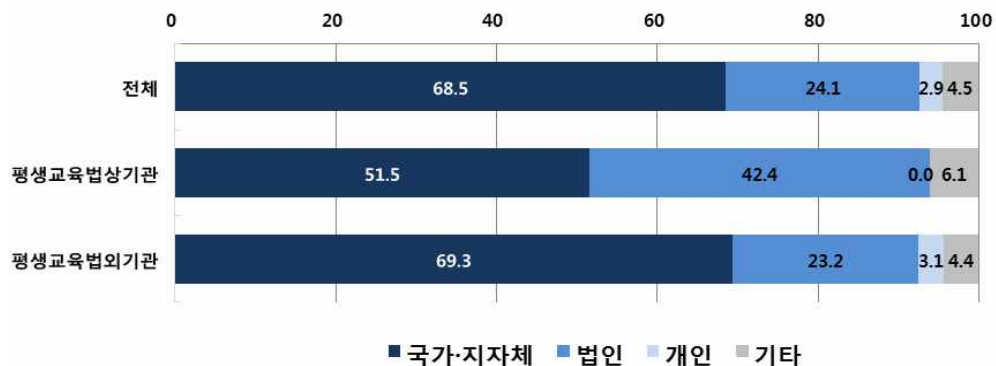
## 2) 설립주체별 기관 현황

- 설립주체별로는 국가·지자체가 471개(68.5%)로 가장 많았으며, 법인 166개(24.1%), 개인 20개(2.9%), 기타 31개(4.5%) 순으로 높게 나타남

[표 1-6] 설립주체별 평생교육기관 현황

[Base: 전체 응답자 (N=688)]

구 분		합계	국가·지자체		법인		개인		기타	
전 체		688	n	(%)	n	(%)	n	(%)	n	(%)
			471	(68.5)	166	(24.1)	20	(2.9)	31	(4.5)
법령 구분	평생교육법상	33	17	(51.5)	14	(42.4)	0	(0.0)	2	(6.1)
	평생교육법외	655	454	(69.3)	152	(23.2)	20	(3.1)	29	(4.4)
자치 구별	종로구	47	25	(53.2)	14	(29.8)	8	(17.0)	0	(0.0)
	중구	20	14	(70.0)	5	(25.0)	1	(5.0)	0	(0.0)
	용산구	34	21	(61.8)	9	(26.5)	1	(2.9)	3	(8.8)
	성동구	21	16	(76.2)	4	(19.0)	1	(4.8)	0	(0.0)
	광진구	24	16	(66.7)	6	(25.0)	1	(4.2)	1	(4.2)
	동대문구	25	17	(68.0)	7	(28.0)	1	(4.0)	0	(0.0)
	중랑구	20	13	(65.0)	7	(35.0)	0	(0.0)	0	(0.0)
	성북구	30	17	(56.7)	8	(26.7)	2	(6.7)	3	(10.0)
	강북구	16	11	(68.8)	4	(25.0)	0	(0.0)	1	(6.3)
	도봉구	26	19	(73.1)	5	(19.2)	0	(0.0)	2	(7.7)
	노원구	79	48	(60.8)	23	(29.1)	1	(1.3)	7	(8.9)
	은평구	23	16	(69.6)	4	(17.4)	1	(4.3)	2	(8.7)
	서대문구	27	21	(77.8)	6	(22.2)	0	(0.0)	0	(0.0)
	마포구	15	12	(80.0)	1	(6.7)	1	(6.7)	1	(6.7)
	양천구	20	18	(90.0)	2	(10.0)	0	(0.0)	0	(0.0)
	강서구	31	26	(83.9)	4	(12.9)	0	(0.0)	1	(3.2)
	구로구	25	19	(76.0)	5	(20.0)	0	(0.0)	1	(4.0)
	금천구	22	17	(77.3)	5	(22.7)	0	(0.0)	0	(0.0)
	영등포구	21	18	(85.7)	2	(9.5)	1	(4.8)	0	(0.0)
	동작구	30	21	(70.0)	9	(30.0)	0	(0.0)	0	(0.0)
	관악구	23	11	(47.8)	9	(39.1)	0	(0.0)	3	(13.0)
	서초구	16	11	(68.8)	5	(31.3)	0	(0.0)	0	(0.0)
	강남구	34	23	(67.6)	10	(29.4)	0	(0.0)	1	(2.9)
	송파구	29	20	(69.0)	5	(17.2)	1	(3.4)	3	(10.3)
	강동구	30	21	(70.0)	7	(23.3)	0	(0.0)	2	(6.7)



[그림 1-3] 설립주체별

## 3) 주제구분별 프로그램 현황

- 주제구분별 프로그램 현황으로는 ‘생활문화예술’이 756개(14.5%)로 가장 많았으며, 그 다음으로 ‘문화예술향상’ 731개(14.0%), ‘레저생활스포츠’ 715(13.7%) 순으로 나타나 6진 분류에서 문화예술 분야가 가장 많은 것으로 나타남

[표 1-7] 주제구분별 프로그램 현황(1)

[Base: 전체 응답자 (N=688)]

구 분		합계	기초문해			학력보완		
			문자해득	기초생활기술	문해학습	초등학력보완	중등학력보완	고등학력보완
전 체		688	합계 비율 184 (3.5)	합계 비율 111 (2.1)	합계 비율 184 (3.5)	합계 비율 111 (2.1)	합계 비율 21 (0.4)	합계 비율 121 (2.3)
법령 구분	평생교육법상	33	11 (0.9)	14 (1.2)	7 (0.6)	3 (0.3)	0 (0.0)	84 (7.0)
	평생교육법외	655	173 (4.3)	97 (2.4)	177 (4.4)	108 (2.7)	21 (0.5)	37 (0.9)
자치 구별	종로구	47	2 (1.2)	2 (1.2)	5 (3.0)	2 (1.2)	1 (0.6)	1 (0.6)
	중구	20	59 (26.0)	2 (0.9)	0 (0.0)	1 (0.4)	1 (0.4)	49 (21.6)
	용산구	34	7 (2.0)	3 (0.9)	2 (0.6)	0 (0.0)	0 (0.0)	0 (0.0)
	성동구	21	3 (2.1)	3 (2.1)	17 (11.9)	6 (4.2)	0 (0.0)	0 (0.0)
	광진구	24	2 (1.3)	6 (3.8)	17 (10.6)	6 (3.8)	0 (0.0)	1 (0.6)
	동대문구	25	0 (0.0)	0 (0.0)	14 (5.3)	8 (3.0)	1 (0.4)	0 (0.0)
	종랑구	20	4 (1.9)	19 (9.0)	1 (0.5)	7 (3.3)	0 (0.0)	14 (6.6)
	성북구	30	2 (1.3)	10 (6.4)	8 (5.1)	7 (4.5)	1 (0.6)	1 (0.6)
	강북구	16	6 (13.3)	4 (8.9)	2 (4.4)	0 (0.0)	0 (0.0)	0 (0.0)
	도봉구	26	2 (0.9)	0 (0.0)	11 (4.8)	2 (0.9)	0 (0.0)	0 (0.0)
	노원구	79	22 (3.7)	18 (3.0)	31 (5.2)	5 (0.8)	1 (0.2)	19 (3.2)
	은평구	23	6 (3.2)	4 (2.2)	7 (3.8)	0 (0.0)	1 (0.5)	1 (0.5)
	서대문구	27	11 (4.5)	3 (1.2)	2 (0.8)	2 (0.8)	0 (0.0)	5 (2.0)
	마포구	15	9 (11.1)	4 (4.9)	4 (4.9)	1 (1.2)	0 (0.0)	0 (0.0)
	양천구	20	4 (2.6)	2 (1.3)	9 (5.8)	6 (3.8)	2 (1.3)	2 (1.3)
	강서구	31	6 (2.0)	1 (0.3)	9 (3.0)	1 (0.3)	1 (0.3)	0 (0.0)
	구로구	25	8 (5.6)	5 (3.5)	7 (4.9)	0 (0.0)	1 (0.7)	0 (0.0)
	금천구	22	1 (1.1)	2 (2.2)	13 (14.0)	3 (3.2)	0 (0.0)	0 (0.0)
	영등포구	21	16 (5.6)	2 (0.7)	4 (1.4)	15 (5.2)	2 (0.7)	0 (0.0)
	동작구	30	0 (0.0)	5 (3.3)	10 (6.6)	2 (1.3)	0 (0.0)	0 (0.0)
	관악구	23	2 (3.1)	1 (1.5)	2 (3.1)	7 (10.8)	0 (0.0)	1 (1.5)
	서초구	16	0 (0.0)	0 (0.0)	0 (0.0)	5 (6.9)	0 (0.0)	0 (0.0)
	강남구	34	3 (0.7)	6 (1.3)	4 (0.9)	22 (4.8)	4 (0.9)	23 (5.1)
	송파구	29	6 (3.3)	1 (0.6)	4 (2.2)	1 (0.6)	5 (2.8)	4 (2.2)
	강동구	30	3 (1.1)	8 (3.0)	1 (0.4)	2 (0.8)	0 (0.0)	0 (0.0)



[표 1-8] 주제구분별 프로그램 현황(2)

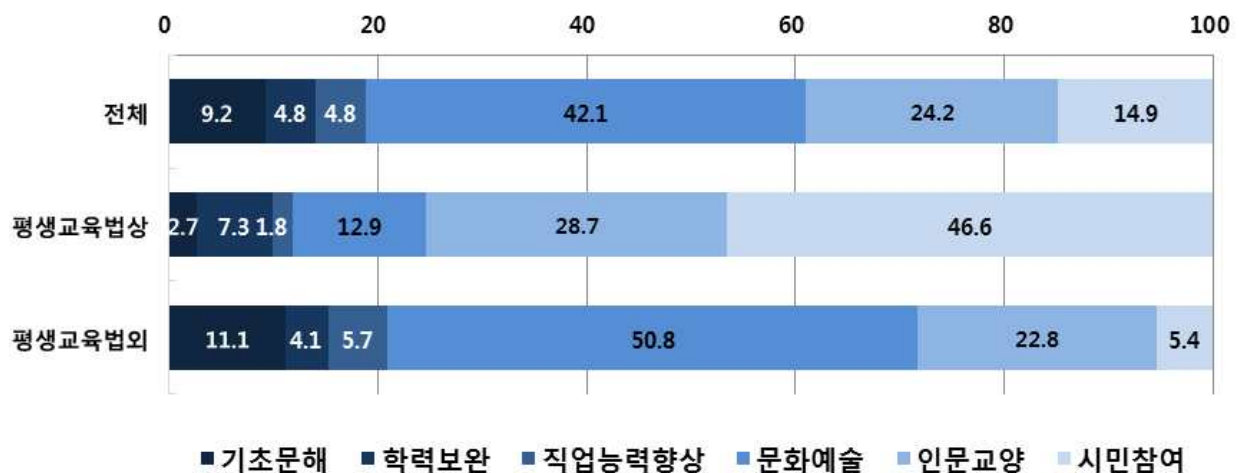
[Base: 전체 응답자 (N=688)]

구 분		합계	직업능력향상			문화예술		
			직업준비	자격인증	직무역량	레저생활 스포츠	생활문화 예술	문화예술 향상
전 체		688	합계 비율 181 (3.5)	합계 비율 60 (1.1)	합계 비율 9 (0.2)	합계 비율 715 (13.7)	합계 비율 756 (14.5)	합계 비율 731 (14.0)
법령 구분	평생교육법상	33	9 (0.8)	13 (1.1)	0 (0.0)	19 (1.6)	90 (7.5)	45 (3.8)
	평생교육법외	655	172 (4.3)	47 (1.2)	9 (0.2)	696 (17.3)	666 (16.5)	686 (17.0)
자치 구별	종로구	47	11 (6.6)	1 (0.6)	0 (0.0)	22 (13.2)	30 (18.0)	17 (10.2)
	중구	20	9 (4.0)	16 (7.0)	4 (1.8)	10 (4.4)	22 (9.7)	31 (13.7)
	용산구	34	1 (0.3)	2 (0.6)	1 (0.3)	19 (5.6)	44 (12.9)	19 (5.6)
	성동구	21	0 (0.0)	0 (0.0)	0 (0.0)	38 (26.6)	13 (9.1)	15 (10.5)
	광진구	24	13 (8.1)	6 (3.8)	4 (2.5)	20 (12.5)	23 (14.4)	9 (5.6)
	동대문구	25	1 (0.4)	0 (0.0)	0 (0.0)	27 (10.2)	42 (15.8)	60 (22.6)
	종각구	20	1 (0.5)	0 (0.0)	0 (0.0)	10 (4.7)	78 (37.0)	16 (7.6)
	성북구	30	0 (0.0)	3 (1.9)	0 (0.0)	28 (17.9)	20 (12.8)	33 (21.2)
	강북구	16	1 (2.2)	0 (0.0)	0 (0.0)	12 (26.7)	6 (13.3)	7 (15.6)
	도봉구	26	0 (0.0)	3 (1.3)	0 (0.0)	87 (37.7)	79 (34.2)	17 (7.4)
	노원구	79	4 (0.7)	7 (1.2)	0 (0.0)	124 (20.8)	79 (13.3)	146 (24.5)
	은평구	23	3 (1.6)	4 (2.2)	0 (0.0)	4 (2.2)	38 (20.5)	34 (18.4)
	서대문구	27	1 (0.4)	4 (1.6)	0 (0.0)	36 (14.8)	18 (7.4)	16 (6.6)
	마포구	15	4 (4.9)	1 (1.2)	0 (0.0)	13 (16.0)	11 (13.6)	10 (12.3)
	양천구	20	2 (1.3)	0 (0.0)	0 (0.0)	24 (15.4)	15 (9.6)	33 (21.2)
	강서구	31	0 (0.0)	2 (0.7)	0 (0.0)	40 (13.2)	17 (5.6)	48 (15.9)
	구로구	25	9 (6.3)	0 (0.0)	0 (0.0)	38 (26.4)	11 (7.6)	34 (23.6)
	금천구	22	1 (1.1)	1 (1.1)	0 (0.0)	19 (20.4)	23 (24.7)	1 (1.1)
	영등포구	21	2 (0.7)	5 (1.7)	0 (0.0)	0 (0.0)	17 (5.9)	7 (2.4)
	동작구	30	6 (4.0)	1 (0.7)	0 (0.0)	22 (14.6)	18 (11.9)	43 (28.5)
	관악구	23	7 (10.8)	0 (0.0)	0 (0.0)	24 (36.9)	8 (12.3)	10 (15.4)
	서초구	16	0 (0.0)	0 (0.0)	0 (0.0)	17 (23.6)	24 (33.3)	1 (1.4)
	강남구	34	76 (16.7)	1 (0.2)	0 (0.0)	32 (7.0)	38 (8.4)	62 (13.7)
	송파구	29	2 (1.1)	1 (0.6)	0 (0.0)	28 (15.5)	36 (19.9)	51 (28.2)
	강동구	30	27 (10.2)	2 (0.8)	0 (0.0)	21 (7.9)	46 (17.3)	11 (4.1)

[표 1-9] 주제구분별 프로그램 현황(3)

[Base: 전체 응답자 (N=688)]

구 분		합계	인문교양			시민참여		
			건강심성	기능적 소양	인문학적 교양	시민책무성	시민리더 역량	시민참여 활동
전 체		688	합계 비율 128 (2.4)	합계 비율 247 (4.7)	합계 비율 889 (17.0)	합계 비율 374 (7.2)	합계 비율 312 (6.0)	합계 비율 91 (1.7)
법령 구분	평생교육법상	33	8 (0.7)	38 (3.2)	298 (24.9)	271 (22.6)	275 (23.0)	12 (1.0)
	평생교육법외	655	120 (3.0)	209 (5.2)	591 (14.7)	103 (2.6)	37 (0.9)	79 (2.0)
자치 구별	종로구	47	2 (1.2)	9 (5.4)	60 (35.9)	0 (0.0)	0 (0.0)	2 (1.2)
	중구	20	3 (1.3)	2 (0.9)	12 (5.3)	0 (0.0)	1 (0.4)	5 (2.2)
	용산구	34	5 (1.5)	21 (6.1)	13 (3.8)	109 (31.9)	94 (27.5)	2 (0.6)
	성동구	21	5 (3.5)	3 (2.1)	17 (11.9)	16 (11.2)	0 (0.0)	7 (4.9)
	광진구	24	1 (0.6)	2 (1.3)	45 (28.1)	0 (0.0)	0 (0.0)	5 (3.1)
	동대문구	25	3 (1.1)	11 (4.2)	96 (36.2)	0 (0.0)	0 (0.0)	2 (0.8)
	중랑구	20	6 (2.8)	1 (0.5)	45 (21.3)	0 (0.0)	1 (0.5)	8 (3.8)
	성북구	30	6 (3.8)	6 (3.8)	23 (14.7)	1 (0.6)	1 (0.6)	6 (3.8)
	강북구	16	1 (2.2)	3 (6.7)	2 (4.4)	0 (0.0)	1 (2.2)	0 (0.0)
	도봉구	26	4 (1.7)	9 (3.9)	5 (2.2)	0 (0.0)	0 (0.0)	12 (5.2)
	노원구	79	11 (1.8)	27 (4.5)	85 (14.3)	6 (1.0)	3 (0.5)	8 (1.3)
	은평구	23	18 (9.7)	32 (17.3)	24 (13.0)	7 (3.8)	1 (0.5)	1 (0.5)
	서대문구	27	4 (1.6)	27 (11.1)	63 (25.8)	24 (9.8)	24 (9.8)	4 (1.6)
	마포구	15	13 (16.0)	3 (3.7)	6 (7.4)	0 (0.0)	0 (0.0)	2 (2.5)
	양천구	20	6 (3.8)	9 (5.8)	42 (26.9)	0 (0.0)	0 (0.0)	0 (0.0)
	강서구	31	0 (0.0)	24 (7.9)	56 (18.5)	68 (22.5)	25 (8.3)	4 (1.3)
	구로구	25	3 (2.1)	8 (5.6)	18 (12.5)	0 (0.0)	0 (0.0)	2 (1.4)
	금천구	22	1 (1.1)	0 (0.0)	17 (18.3)	1 (1.1)	3 (3.2)	7 (7.5)
	영등포구	21	2 (0.7)	7 (2.4)	6 (2.1)	84 (29.2)	116 (40.3)	3 (1.0)
	동작구	30	9 (6.0)	13 (8.6)	22 (14.6)	0 (0.0)	0 (0.0)	0 (0.0)
	관악구	23	0 (0.0)	0 (0.0)	2 (3.1)	0 (0.0)	1 (1.5)	0 (0.0)
	서초구	16	15 (20.8)	1 (1.4)	9 (12.5)	0 (0.0)	0 (0.0)	0 (0.0)
	강남구	34	4 (0.9)	10 (2.2)	164 (36.1)	0 (0.0)	0 (0.0)	5 (1.1)
	송파구	29	3 (1.7)	16 (8.8)	15 (8.3)	2 (1.1)	1 (0.6)	5 (2.8)
	강동구	30	3 (1.1)	3 (1.1)	42 (15.8)	56 (21.1)	40 (15.0)	1 (0.4)



[그림 1-4] 주제구분별

## 4) 수요대상별 프로그램 현황

- 수요대상별 프로그램에서는 ‘성인’ 프로그램이 2,704개(51.8%)로 가장 많은 것으로 나타났으며, 그 다음으로 ‘어린이’ 822개(15.7%), ‘노인’ 742개(14.2%) 등의 순으로 나타남

[표 1-10] 수요대상별 프로그램 현황(1)

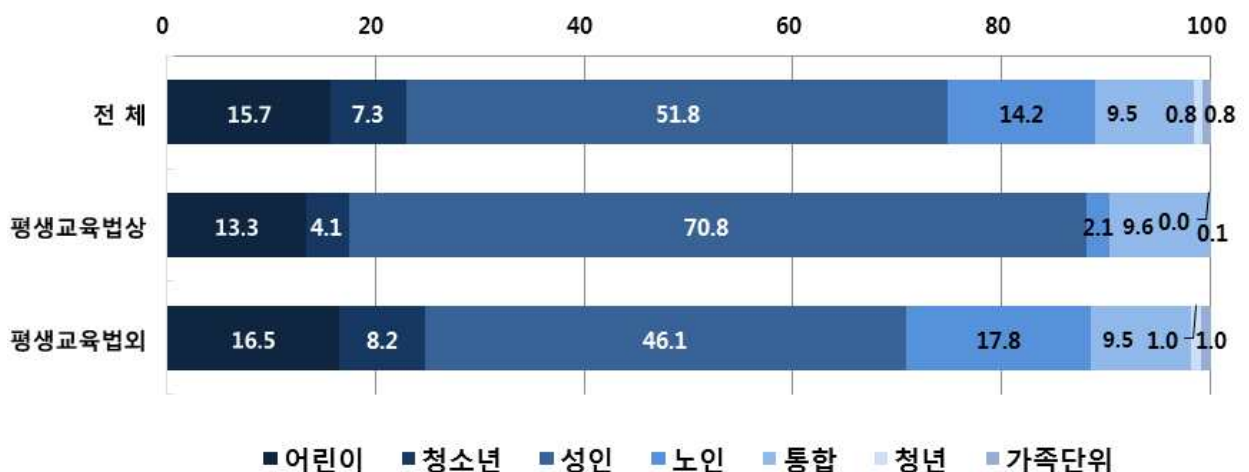
[Base: 1개월 이상 프로그램 운영기관 (n=405)]

구 분		합계	어린이		청소년		성인		노인	
전 체		405	합계	비율	합계	비율	합계	비율	합계	비율
			822	(15.7)	380	(7.3)	2,704	(51.8)	742	(14.2)
법령 구분	평생교육법상	27	159	(13.3)	49	(4.1)	848	(70.8)	25	(2.1)
	평생교육법외	378	663	(16.5)	331	(8.2)	1,856	(46.1)	717	(17.8)
자치 구별	종로구	18	40	(24.0)	8	(4.8)	37	(22.2)	42	(25.1)
	중구	11	7	(3.1)	58	(25.6)	99	(43.6)	4	(1.8)
	용산구	16	8	(2.3)	10	(2.9)	245	(71.6)	73	(21.3)
	성동구	13	14	(9.8)	1	(0.7)	114	(79.7)	7	(4.9)
	광진구	18	36	(22.5)	11	(6.9)	85	(53.1)	18	(11.3)
	동대문구	17	78	(29.4)	15	(5.7)	121	(45.7)	16	(6.0)
	중랑구	13	17	(8.1)	2	(0.9)	149	(70.6)	23	(10.9)
	성북구	20	23	(14.7)	5	(3.2)	106	(67.9)	22	(14.1)
	강북구	7	5	(11.1)	0	(0.0)	31	(68.9)	1	(2.2)
	도봉구	18	52	(22.5)	16	(6.9)	87	(37.7)	38	(16.5)
	노원구	48	47	(7.9)	20	(3.4)	238	(39.9)	177	(29.7)
	은평구	13	36	(19.5)	23	(12.4)	57	(30.8)	52	(28.1)
	서대문구	18	21	(8.6)	25	(10.2)	167	(68.4)	29	(11.9)
	마포구	7	19	(23.5)	2	(2.5)	37	(45.7)	13	(16.0)
	양천구	15	27	(17.3)	25	(16.0)	78	(50.0)	17	(10.9)
	강서구	23	60	(19.9)	42	(13.9)	87	(28.8)	63	(20.9)
	구로구	13	19	(13.2)	8	(5.6)	99	(68.8)	11	(7.6)
	금천구	14	6	(6.5)	0	(0.0)	53	(57.0)	23	(24.7)
	영등포구	13	75	(26.0)	16	(5.6)	159	(55.2)	11	(3.8)
	동작구	16	10	(6.6)	2	(1.3)	95	(62.9)	43	(28.5)
	관악구	12	16	(24.6)	4	(6.2)	31	(47.7)	3	(4.6)
	서초구	5	19	(26.4)	2	(2.8)	36	(50.0)	8	(11.1)
	강남구	22	98	(21.6)	70	(15.4)	220	(48.5)	24	(5.3)
	송파구	19	32	(17.7)	10	(5.5)	117	(64.6)	14	(7.7)
	강동구	16	57	(21.4)	5	(1.9)	156	(58.6)	10	(3.8)

[표 1-11] 수요대상별 프로그램 현황(2)

[Base: 1개월 이상 프로그램 운영기관 (n=405)]

구 분		합계	통합		청년		가족단위	
전 체		405	합계	비율	합계	비율	합계	비율
			496	(9.5)	40	(0.8)	41	(0.8)
법령 구분	평생교육법상	27	115	(9.6)	0	(0.0)	1	(0.1)
	평생교육법외	378	381	(9.5)	40	(1.0)	40	(1.0)
자치 구별	중로구	18	40	(24.0)	0	(0.0)	0	(0.0)
	중구	11	56	(24.7)	2	(0.9)	1	(0.4)
	용산구	16	6	(1.8)	0	(0.0)	0	(0.0)
	성동구	13	7	(4.9)	0	(0.0)	0	(0.0)
	광진구	18	10	(6.3)	0	(0.0)	0	(0.0)
	동대문구	17	33	(12.5)	1	(0.4)	1	(0.4)
	중랑구	13	20	(9.5)	0	(0.0)	0	(0.0)
	성북구	20	0	(0.0)	0	(0.0)	0	(0.0)
	강북구	7	8	(17.8)	0	(0.0)	0	(0.0)
	도봉구	18	32	(13.9)	0	(0.0)	6	(2.6)
	노원구	48	89	(14.9)	20	(3.4)	5	(0.8)
	은평구	13	10	(5.4)	3	(1.6)	4	(2.2)
	서대문구	18	2	(0.8)	0	(0.0)	0	(0.0)
	마포구	7	8	(9.9)	1	(1.2)	1	(1.2)
	양천구	15	9	(5.8)	0	(0.0)	0	(0.0)
	강서구	23	43	(14.2)	1	(0.3)	6	(2.0)
	구로구	13	2	(1.4)	2	(1.4)	3	(2.1)
	금천구	14	9	(9.7)	2	(2.2)	0	(0.0)
	영등포구	13	21	(7.3)	6	(2.1)	0	(0.0)
	동작구	16	1	(0.7)	0	(0.0)	0	(0.0)
	관악구	12	11	(16.9)	0	(0.0)	0	(0.0)
	서초구	5	3	(4.2)	0	(0.0)	4	(5.6)
	강남구	22	36	(7.9)	1	(0.2)	5	(1.1)
	송파구	19	5	(2.8)	0	(0.0)	3	(1.7)
	강동구	16	35	(13.2)	1	(0.4)	2	(0.8)



[그림1-5] 수요대상별

## 5) 학습자수 현황

- 전체학습자 수는 3,118,235명인 것으로 나타났으며, 1개월 이상 프로그램 수강인원 의 경우 391,501명(기관 당 966.67명)으로 나타남
- 자치구별로 전체학습자 수는 서대문구에서 가장 많은 것으로 나타났으며, 1개월 이상 프로그램 학습자 수는 강동구에서 가장 많은 것으로 나타남

[표 1-12] 학습자수 현황

[Base: 전체 응답자 (N=688)]

구 분		합계	전체 학습자수	1개월 이상 프로그램 수강인원					
				전체		남		여	
전 체		688	3,118,235	합계 391,501	평균 966.67	합계 136,380	평균 336.74	합계 255,121	평균 629.93
법령 구분	평생교육법상	33	196,269	93,561	3,465.22	33,656	1,246.52	59,905	2,218.70
	평생교육법외	655	2,921,966	297,940	788.20	102,724	271.76	195,216	516.44
자치 구별	종로구	47	43,460	7,844	435.78	3,533	196.28	4,311	239.50
	중구	20	76,089	4,817	437.91	1,088	98.91	3,729	339.00
	용산구	34	44,867	10,866	679.13	2,714	169.63	8,152	509.50
	성동구	21	315,796	4,186	322.00	763	58.69	3,423	263.31
	광진구	24	19,138	8,656	480.89	2,934	163.00	5,722	317.89
	동대문구	25	412,768	5,219	307.00	1,574	92.59	3,645	214.41
	중랑구	20	55,224	5,693	437.92	1,451	111.62	4,242	326.31
	성북구	30	62,185	5,099	254.95	1,387	69.35	3,712	185.60
	강북구	16	12,048	2,971	424.43	794	113.43	2,177	311.00
	도봉구	26	154,543	11,071	615.06	4,105	228.06	6,966	387.00
	노원구	79	395,163	60,195	1,254.06	20,911	435.65	39,284	818.42
	은평구	23	90,490	15,470	1,190.00	5,836	448.92	9,634	741.08
	서대문구	27	612,536	9,656	536.44	3,388	188.22	6,268	348.22
	마포구	15	15,755	1,640	234.29	602	86.00	1,038	148.29
	양천구	20	24,493	10,128	675.20	4,121	274.73	6,007	400.47
	강서구	31	68,021	66,810	2,904.78	26,326	1,144.61	40,484	1,760.17
	구로구	25	26,567	6,813	524.08	2,153	165.62	4,660	358.46
	금천구	22	19,213	4,665	333.21	1,123	80.21	3,542	253.00
	영등포구	21	60,325	18,703	1,438.69	8,098	622.92	10,605	815.77
	동작구	30	17,344	22,394	1,399.63	4,700	293.75	17,694	1,105.88
	관악구	23	87,262	1,530	127.50	428	35.67	1,102	91.83
	서초구	16	166,609	1,231	246.20	373	74.60	858	171.60
	강남구	34	246,912	23,588	1,072.18	7,581	344.59	16,007	727.59
	송파구	29	27,026	9,221	485.32	2,535	133.42	6,686	351.89
	강동구	30	64,401	73,035	4,564.69	27,862	1,741.38	45,173	2,823.31

## 2. 조사 개요

### 가. 조사의 배경 및 목적

- 서울시 평생교육기관 실태조사는 서울시 소재의 평생교육시설 중 평생교육법상기관의 대학부설 평생학습시설과 평생학습관 및 평생교육법외기관 전체를 대상으로 기관, 프로그램 및 학습자, 교·강사, 사무직원 등 현황을 조사하여 평생교육 정책 수립 및 사업 운영의 기초자료 확보할 목적으로 수행되었음

#### ○ 법적근거

##### - 평생교육법 제18조(평생교육 통계 조사 등)

- ① 교육부장관 및 시·도지사는 평생교육의 실시 및 지원에 관한 현황 등 기초자료를 조사하고 이와 관련된 통계를 공개하여야 한다.
- ② 평생교육과 관련된 업무 담당자 및 평생교육 기관 운영자 등은 제1항의 조사에 협조하여야 한다.

### 나. 조사개요

#### 1) 조사대상

##### ○ 조사대상<sup>3)</sup>

##### - 조사대상별 관련 법령

순번	구분	내용	관련법령
1	평생학습관	교육청 및 구 산하 평생학습관	평생교육법 제21조
2	대학부설 평생학습시설	관내 대학부설 평생학습시설	평생교육법 제30조
3	도서관	도서관	도서관법 제1조
4	문화예술 시설	박물관, 미술관, 지방문화원 등	박물관 및 미술관 진흥법 제4조
5	체육시설	체육관, 공원, 축구장 등	평생교육법 제5조
6	복지관	종합사회복지관, 노인종합복지관 등	사회복지사업법 제34조의5
7	장애인관련 시설	장애인야학, 장애인종합복지관, 주간보호시설 등	평생교육법 제20조의 2
8	청소년 시설	청소년센터, 유스호스텔 등	청소년기본법 제48조

3) 법적근거, 민간공공구분, 자치구 확인 등의 기준으로 개별 정책부서의 현황과 다를 수 있음

순번	구분	내용	관련법령
9	여성관련 시설	여성플라자, 인력개발센터 등	양성평등기본법 제36조
10	공공직업훈련 시설	시립기술교육원, 폴리텍대학 등	근로자직업능력개발법 시행령 제12조
11	동 자치회관	주민자치회관	평생교육법 제5조
12	가족관련 시설	건강가정지원센터 등	건강가정기본법 제3조
13	시립관련 시설	관내 시 산하기관, 출연기관 등	평생교육법 제5조
14	구립관련 시설	관내 자치구청, 유관시설 등	평생교육법 제5조
15	문해교육기관	문해교육을 전담으로 운영하는 기관	평생교육법 제2조
16	기타시설	기타 평생교육 유관기관 등	평생교육법 제2조

### ○ 모집단

- 서울시 소재의 평생교육시설 중 평생교육법상기관의 대학부설 평생학습시설과 평생학습관 및 평생교육법외기관 전체를 대상으로 하며, 최초 모집단은 2,419개 인 것으로 파악됨
- 조사대상은 크게 평생교육법에 의한 평생교육기관과 평생교육법외기관으로 나누어지며, 기관유형은 아래와 같이 구분됨

조사대상	평생교육법에 의한 평생교육기관	평생교육법외 평생교육기관
기관유형	평생학습관, 대학부설평생학습시설	도서관, 문화예술시설, 복지관, 장애인관련시설, 청소년시설, 여성관련시설, 공공직업훈련시설, 동자치회관, 가족관련시설, 시립관련시설, 구립관련시설, 체육시설, 문해교육기관, 기타시설

### ○ 표본 수

- 모집단 2,419개 중 688기관이 조사 회수되어 전체모집단의 총 28.4%이 본 조사에 참여하였음

[표 1-13] 모집단\_지역별 기관유형 현황 (1)

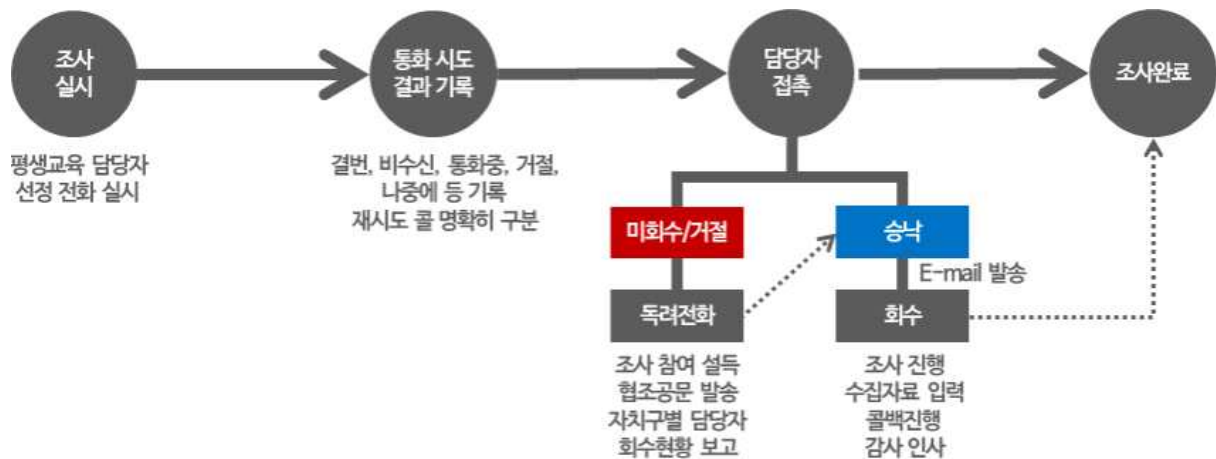
구분	강남	강동	강북	강서	관악	광진	구로	금천-	노원	도봉	동대문	동작	마포
교육청 평생학습관	2	2	-	1	-	-	2	-	1	1	1	1	1
지역별 평생학습관	3	1	1	1	1	-	-	1	1	1	1	1	1
대학(원)부설 평생학습관	3	1	3	2	3	4	2	1	6	-	6	4	3
도서관	16	9	7	8	3	5	11	4	18	8	6	7	4
문화예술시설	42	6	6	11	7	17	8	10	30	9	16	4	21
체육시설	14	16	6	10	15	8	16	5	13	11	5	12	17
복지관	17	7	6	18	6	5	4	4	19	8	4	11	6
장애인관련시설	4	4	3	3	5	2	4	3	5	3	3	5	3
청소년시설	7	25	7	4	6	3	4	2	42	13	2	4	6
여성관련시설	3	1	1	2	4	1	2	2	4	1	1	1	3
직업훈련시설	-	2	-	1	1	-	-	-	2	-	3	-	-
동자치회관	25	17	13	20	18	15	16	10	19	14	14	15	16
가족관련시설	2	1	2	3	2	2	2	5	4	2	2	2	2
시립관련시설	1	-	-	-	1	2	2	2	1	1	-	1	4
구립관련시설	2	9	6	5	7	4	3	6	19	17	5	8	5
문해교육기관	1	1	-	-	-	2	-	-	1	1	1	-	2
기타	-	2	-	1	4	2	2	-	2	2	1	-	-
지역별 합계	142	104	61	90	83	72	78	55	187	92	71	76	94



[표 1-14] 모집단\_지역별 기관유형 현황 (2)

구분	서대문	서초	성동	성북	송파	양천	영등포	용산	은평	종로	중구	중랑	총합계
교육청 평생학습관	1				1	1	1	2		3			21
지역별 평생학습관	1	1	1	1	1	1	2	1	1	1		1	25
대학(원)부설 평생학습관	10	8	3	7	1		2	2	1	4	3	2	81
도서관	5	9	6	14	8	10	5	6	8	11	6	5	199
문화예술시설	12	19	14	19	21	10	12	47	12	143	62	4	562
체육시설	9	16	15	7	14	14	9	5	5	7	11	15	275
복지관	7	8	4	10	10	6	3	5	9	4	4	7	192
장애인관련시설	4	1	3	5	8	3	4	2	4	4	2	3	90
청소년시설	5	4	2	10	9	6	8	3	9	1	4	6	192
여성관련시설	2	2	1	4	5	3	2	3	1	2	1	1	53
직업훈련시설								2					11
동자치회관	14	17	17	20	28	18	18	16	16	18	15	16	425
가족관련시설	2	2	2	2	2	2	2	3	2	2	4	1	57
시립관련시설	4			1	3	2			5	4	5		39
구립관련시설	4	3	4	8	4	5	6	6	4	5	3	3	151
문해교육기관	1				1		2		1	1	2	1	18
기타			1	1						9	1		28
지역별 합계	81	90	73	109	116	81	76	103	78	219	123	65	2,419

## 2) 조사수행 단계



- 1단계 : 2020년 서울시 평생교육기관 실태조사 1차 연수 실시
- 2단계 : 조사대상 기관을 대상으로 평생교육 또는 교육 담당자 전화 컨택 후 메일  
정보 수집 후 구축된 Web survey 페이지와 조사 협조 내용이 담긴 메일 발송
- 3단계 : 협조공문 및 협조요청 메일발송
  - 1차 : 서울특별시평생교육진흥원 정책홍보팀(문해교육센터)-2020-1010(2020.09.21.)호
  - 2차 : 서울특별시평생교육진흥원 정책홍보팀(문해교육센터)-5(2020.10.19.)호
  - 3차 : 알앤알컨설팅 각 자치구별 담당자 회수현황 메일 발송
  - 4차 : 서울특별시 평생교육과-11044(2020.10.28.)호
  - 5차 : 알앤알컨설팅 각 자치구별 담당자 최종회수현황 메일 발송
- 4단계 : 조사협조자를 대상으로 회신을 위한 독려전화 실시 (Follow call)
- 5단계 : 조사협조자 중 미응답자를 대상으로 메일 재발송
- 6단계 : 응답 데이터를 검토하여 항목별 무응답 및 논리적 오류 점검
  - 6차 : 서울특별시평생교육진흥원 정책홍보팀(문해교육센터)-303(2020.11.16.)호 검토요청 공문발송
- 7단계 : 오류 발생 문항에 대해 응답자에게 전화로 재질문 실시
- 8단계 : 감사인사 / 답례품 증정

## 다. 조사 내용

○ 구체적인 조사 내용은 아래와 같음

[표 1-15] 주요 조사 내용

구분	세부항목	
기관개황	<ul style="list-style-type: none"> <li>▪작성자 정보</li> </ul>	<ul style="list-style-type: none"> <li>▪기관현황</li> </ul>
프로그램 및 학습자 현황	<ul style="list-style-type: none"> <li>▪프로그램 운영</li> <li>▪프로그램 분류</li> <li>▪프로그램명</li> <li>▪주제구분</li> <li>▪강의방식</li> <li>▪교육기간</li> <li>▪교육시수</li> </ul>	<ul style="list-style-type: none"> <li>▪연간 교육 횟수</li> <li>▪모집정원</li> <li>▪수강인원</li> <li>▪수강료</li> <li>▪지원방법</li> <li>▪수요대상</li> <li>▪프로그램 운영시간</li> </ul>
교·강사 현황	<ul style="list-style-type: none"> <li>▪교·강사 유무</li> <li>▪교·강사 수</li> <li>▪교·강사 인적사항</li> </ul>	<ul style="list-style-type: none"> <li>▪담당강의 수</li> <li>▪담당강의 주제</li> </ul>
사무직원 현황	<ul style="list-style-type: none"> <li>▪기관전체 사무직원 수</li> <li>▪평생교육 전담 사무직원 여부</li> </ul>	<ul style="list-style-type: none"> <li>▪교·강사 인적사항</li> </ul>
코로나가 미친 영향	<ul style="list-style-type: none"> <li>▪온라인/오프라인 프로그램 수 계획/운영</li> <li>▪학습자 수 계획/운영</li> </ul>	<ul style="list-style-type: none"> <li>▪수강료 수입 계획/운영/비율</li> <li>▪온라인전환 지원희망</li> </ul>

○ 조사 항목 및 기준일

[표 1-16] 조사 항목 및 기준일

구분	세부 항목
기관개황	2020년 5월 1일
프로그램 및 학습자 현황	2019년 5월 2일 ~ 2020년 5월 1일
교·강사, 사무직원 현황	2020년 5월 1일
코로나가 미친 영향	2020년 1월 1일 ~ 조사시점 현재

## 라. 응답자 특성

○ 응답자 분포는 아래와 같음

[표 1-17] 응답자 분포

구 분		사례수 (명)	비율 (%)
전 체		688	100.0
법령 구분	평생교육법상 기관	33	4.8
	평생교육법외 기관	655	95.2
평생 교육 법상 기관	교육청 평생학습관	7	1.0
	지역별 평생학습관	8	1.2
	대학(원)부설 평생학습관	18	2.6
평생 교육 법외 기관	도서관	72	10.5
	문화예술시설	97	14.1
	체육시설	36	5.2
	복지관	78	11.3
	장애인관련시설	39	5.7
	청소년시설	68	9.9
	여성관련시설	14	2.0
	직업훈련시설	4	0.6
	동자치회관	163	23.7
	가족관련시설	18	2.6
	시립관련시설	8	1.2
	구립관련시설	43	6.3
	문해교육기관	5	0.7
	기타	10	1.5
권역별	도심권	101	14.7
	동북권	241	35.0
	서북권	65	9.4
	서남권	172	25.0
	동남권	109	15.8

## 마. 활용방안

- 시 평생교육 공급지형의 통합적 파악
- 평생교육 정책결정 기초 자료
- 자치구, 시교육청 및 산하 평생학습관 등과 정보공유를 통한 업무협력
- 기관·지역별 시설 격차 및 프로그램 중복 운영의 개선자료로 활용
- 서울시 통계시스템(SSIS) 및 평생학습포털 DB자료 업데이트

## 바. 유의사항

- 본 조사의 참여는 법적 의무사항이 아니므로 강제성이 없기 때문에 조사 참여를 거부한 기관이 발생함. 따라서 본 조사의 결과는 서울시 전체의 평생교육기관에 대한 전수조사라고 보기에 한계가 있음
- 보고서의 통계수치는 반올림상의 차이로 인해 각 항목의 합과 총계가 일치되지 않을 수 있으며, 복수응답 항목은 구성비 합계가 100.0을 초과함
- 응답자 특성별 분석 시 30명 미만의 집단에 대해서는 해석에 주의가 필요함



## 제2장

## 조사 결과



## I. 기관유형별 현황

### 1. 평생교육기관 개황

#### 가. 평생교육기관 유형

- 기관 유형별로는 평생교육법외 기관 중 ‘동자치회관’이 163개(23.7%)로 가장 많았으며, 그 다음으로 ‘문화예술시설’ 97개(14.1%), ‘복지관’ 78개(11.3%), ‘도서관’ 72개(10.5%) 등의 순으로 나타남

[표 2-1] 평생교육기관 유형-평생교육법상

[Base: 전체 응답자 (N=688)]

구 분		합계	평생교육법상 기관					
			교육청 평생학습관		지역별 평생학습관		대학(원)부설 평생학습관	
전 체		688	n	(%)	n	(%)	n	(%)
			7	(1.0)	8	(1.2)	18	(2.6)
프로그램 수	1개월 미만	170	237	(11.6)	157	(7.7)	11	(0.5)
	1개월 이상	405	496	(9.5)	301	(5.8)	400	(7.7)
프로그램 구분 (1개월 이상)	문자해독	66	8	(4.3)	3	(1.6)	0	(0.0)
	기초생활기술	52	12	(10.8)	1	(0.9)	1	(0.9)
	초등학력보완	51	0	(0.0)	3	(2.7)	0	(0.0)
	중등학력보완	14	0	(0.0)	0	(0.0)	0	(0.0)
	고등학력보완	13	0	(0.0)	0	(0.0)	84	(69.4)
	직업준비	36	4	(2.2)	2	(1.1)	3	(1.7)
	자격인증	29	5	(8.3)	4	(6.7)	4	(6.7)
	현직직무역량	4	0	(0.0)	0	(0.0)	0	(0.0)
	레저생활스포츠	145	1	(0.1)	5	(0.7)	13	(1.8)
	생활문화예술	186	10	(1.3)	80	(10.6)	0	(0.0)
	문화예술향상	166	5	(0.7)	11	(1.5)	29	(4.0)
	건강심성	52	0	(0.0)	7	(5.5)	1	(0.8)
	기능적 소양	64	5	(2.0)	4	(1.6)	29	(11.7)
	인문학적 교양	151	149	(16.8)	82	(9.2)	67	(7.5)
	시민책무성	384	139	(37.2)	52	(13.9)	80	(21.4)
	시민리더역량	20	157	(50.3)	36	(11.5)	82	(26.3)
	시민참여활동	43	1	(1.1)	4	(4.4)	7	(7.7)
학습자 수	전체	556	117,388	(3.8)	40,462	(1.3)	38,419	(1.2)
	1개월이상프로그램	405	62,018	(1.2)	8,997	(0.2)	22,546	(0.4)
사무직원	전체 직원수	688	151	(1.3)	178	(1.5)	151	(1.3)
	평생교육 전문직원 수	359	19	(3.9)	25	(5.1)	47	(9.5)
교·강사	전체 교·강사수	327	152	(4.5)	22	(0.7)	270	(8.0)
	담당강의 수	327	71	(1.5)	18	(0.4)	494	(10.2)



- 1개월 미만 프로그램은 ‘도서관’에서 569개(27.9%)개로 가장 많았으며, 1개월 이상 프로그램은 ‘동자치회관’에서 1,083개(20.7%)로 가장 많이 운영되는 것으로 나타남
- 전체 학습자 수는 ‘도서관’과 ‘문화예술시설’에서 각각 26.3%로 많은 것으로 나타났으며, 1개월 이상 프로그램의 학습자수는 ‘동자치회관’이 41.9%로 가장 많은 것으로 나타남
- 평생교육 전담직원 수는 ‘복지관’에 82명(16.6%)에서 가장 많은 것으로 나타났으며, 그 다음으로 ‘청소년시설’ 60명(12.2%), ‘문화예술시설’ 49명(9.9%) 등의 순으로 나타남

[표 2-2] 평생교육기관 유형-평생교육법외 (1)

[Base: 전체 응답자 (N=688)]

구 분		합계	평생교육법외 기관				
			도서관	문화예술 시설	체육시설	복지관	장애인관련 시설
전 체		688	n (%) 72 (10.5)	n (%) 97 (14.1)	n (%) 36 (5.2)	n (%) 78 (11.3)	n (%) 39 (5.7)
프로그램 수	1개월 미만	170	569 (27.9)	206 (10.1)	120 (5.9)	38 (1.9)	14 (0.7)
	1개월 이상	405	531 (10.2)	245 (4.7)	62 (1.2)	650 (12.4)	313 (6.0)
프로그램 구분 (1개월 이상)	문자해독	66	4 (2.2)	0 (0.0)	0 (0.0)	27 (14.7)	10 (5.4)
	기초생활기술	52	1 (0.9)	8 (7.2)	4 (3.6)	21 (18.9)	31 (27.9)
	초등학력보완	51	30 (27.0)	4 (3.6)	0 (0.0)	12 (10.8)	2 (1.8)
	중등학력보완	14	1 (4.8)	0 (0.0)	0 (0.0)	0 (0.0)	2 (9.5)
	고등학력보완	13	0 (0.0)	0 (0.0)	0 (0.0)	0 (0.0)	2 (1.7)
	직업준비	36	0 (0.0)	11 (6.1)	2 (1.1)	5 (2.8)	19 (10.5)
	자격인증	29	4 (6.7)	4 (6.7)	0 (0.0)	1 (1.7)	3 (5.0)
	현직직무역량	4	0 (0.0)	2 (22.2)	0 (0.0)	0 (0.0)	0 (0.0)
	레저생활스포츠	145	1 (0.1)	12 (1.7)	42 (5.9)	109 (15.2)	39 (5.5)
	생활문화예술	186	45 (6.0)	52 (6.9)	3 (0.4)	94 (12.4)	75 (9.9)
	문화예술향상	166	87 (11.9)	94 (12.9)	2 (0.3)	131 (17.9)	55 (7.5)
	건강심성	52	5 (3.9)	0 (0.0)	0 (0.0)	36 (28.1)	20 (15.6)
	기능적 소양	64	49 (19.8)	4 (1.6)	7 (2.8)	80 (32.4)	6 (2.4)
	인문학적 교양	151	279 (31.4)	37 (4.2)	0 (0.0)	75 (8.4)	11 (1.2)
	시민책무성	384	9 (2.4)	0 (0.0)	0 (0.0)	0 (0.0)	2 (0.5)
	시민리더역량	20	0 (0.0)	1 (0.3)	0 (0.0)	1 (0.3)	4 (1.3)
	시민참여활동	43	11 (12.1)	10 (11.0)	2 (2.2)	4 (4.4)	16 (17.6)
학습자 수	전체	556	821,418 (26.3)	818,854 (26.3)	109,397 (3.5)	51,761 (1.7)	8,900 (0.3)
	1개월이상프로그램	405	242,475 (4.5)	2,440,418 (45.3)	11,416 (0.2)	37,591 (0.7)	6,876 (0.1)
사무직원	전체 직원수	688	1,127 (9.4)	1,758 (14.7)	1,294 (10.8)	1,757 (14.7)	615 (5.2)
	평생교육 전담직원 수	359	31 (6.3)	49 (9.9)	10 (2.0)	82 (16.6)	29 (5.9)
교·강사	전체 교·강사수	327	82 (2.4)	319 (9.5)	169 (5.0)	505 (15.0)	162 (4.8)
	담당강의 수	327	143 (2.9)	407 (8.4)	194 (4.0)	679 (14.0)	279 (5.7)

- 교·강사는 동자치회관에서 902명(26.9%)으로 가장 많았으며, 담당강의 수도 1,201개(24.7%)로 가장 많은 것으로 나타남

[표 2-3] 평생교육기관 유형-평생교육법외 (2)

[Base: 전체 응답자 (N=688)]

구 분		합계	평생교육법외 기관				
			청소년시설	여성관련 시설	직업훈련 시설	동자치회관	가족관련 시설
전 체		688	n (%) 68 (9.9)	n (%) 14 (2.0)	n (%) 4 (0.6)	n (%) 163 (23.7)	n (%) 18 (2.6)
프로그램 수	1개월 미만	170	104 (5.1)	73 (3.6)	0 (0.0)	59 (2.9)	269 (13.2)
	1개월 이상	405	489 (9.4)	223 (4.3)	26 (0.5)	1,083 (20.7)	66 (1.3)
프로그램 구분 (1개월 이상)	문자해독	66	60 (32.6)	0 (0.0)	0 (0.0)	50 (27.2)	7 (3.8)
	기초생활기술	52	0 (0.0)	16 (14.4)	0 (0.0)	8 (7.2)	1 (0.9)
	초등학력보완	51	15 (13.5)	0 (0.0)	0 (0.0)	33 (29.7)	2 (1.8)
	중등학력보완	14	9 (42.9)	0 (0.0)	0 (0.0)	2 (9.5)	1 (4.8)
	고등학력보완	13	8 (6.6)	23 (19.0)	0 (0.0)	0 (0.0)	0 (0.0)
	직업준비	36	9 (5.0)	89 (49.2)	26 (14.4)	1 (0.6)	1 (0.6)
	자격인증	29	6 (10.0)	22 (36.7)	0 (0.0)	4 (6.7)	0 (0.0)
	현직직무역량	4	0 (0.0)	7 (77.8)	0 (0.0)	0 (0.0)	0 (0.0)
	레저생활스포츠	145	29 (4.1)	3 (0.4)	0 (0.0)	418 (58.5)	2 (0.3)
	생활문화예술	186	46 (6.1)	17 (2.2)	0 (0.0)	270 (35.7)	4 (0.5)
	문화예술향상	166	100 (13.7)	2 (0.3)	0 (0.0)	133 (18.2)	35 (4.8)
	건강심성	52	21 (16.4)	1 (0.8)	0 (0.0)	32 (25.0)	1 (0.8)
	기능적 소양	64	7 (2.8)	4 (1.6)	0 (0.0)	24 (9.7)	2 (0.8)
	인문학적 교양	151	69 (7.8)	5 (0.6)	0 (0.0)	59 (6.6)	6 (0.7)
	시민책무성	384	68 (18.2)	17 (4.5)	0 (0.0)	0 (0.0)	0 (0.0)
	시민리더역량	20	29 (9.3)	0 (0.0)	0 (0.0)	0 (0.0)	0 (0.0)
	시민참여활동	43	7 (7.7)	2 (2.2)	0 (0.0)	1 (1.1)	1 (1.1)
학습자 수	전체	556	745,736 (23.9)	33,319 (1.1)	12,555 (0.4)	58,855 (1.9)	128,907 (4.1)
	1개월이상프로그램	405	263,629 (4.9)	7,643 (0.1)	925 (0.0)	2,256,048 (41.9)	6,234 (0.1)
사무직원	전체 직원수	688	716 (6.0)	152 (1.3)	67 (0.6)	2,224 (18.6)	438 (3.7)
	평생교육 전담직원 수	359	60 (12.2)	20 (4.1)	19 (3.9)	43 (8.7)	11 (2.2)
교·강사	전체 교·강사수	327	382 (11.4)	152 (4.5)	32 (1.0)	902 (26.9)	46 (1.4)
	담당강의 수	327	622 (12.8)	195 (4.0)	56 (1.2)	1,201 (24.7)	89 (1.8)

[표 2-4] 평생교육기관 유형-평생교육법외 (3)

[Base: 전체 응답자 (N=688)]

구 분		합계	평생교육법외 기관			
			시립관련 시설	구립관련 시설	문해교육 기관	기타
전 체		688	n (%) 8 (1.2)	n (%) 43 (6.3)	n (%) 5 (0.7)	n (%) 10 (1.5)
프로그램 수	1개월 미만	170	0 (0.0)	170 (8.3)	0 (0.0)	12 (0.6)
	1개월 이상	405	9 (0.2)	220 (4.2)	47 (0.9)	64 (1.2)
프로그램 구분 (1개월 이상)	문자해득	66	0 (0.0)	4 (2.2)	11 (6.0)	0 (0.0)
	기초생활기술	52	1 (0.9)	5 (4.5)	0 (0.0)	1 (0.9)
	초등학력보완	51	0 (0.0)	4 (3.6)	6 (5.4)	0 (0.0)
	중등학력보완	14	0 (0.0)	0 (0.0)	4 (19.0)	2 (9.5)
	고등학력보완	13	0 (0.0)	0 (0.0)	4 (3.3)	0 (0.0)
	직업준비	36	0 (0.0)	9 (5.0)	0 (0.0)	0 (0.0)
	자격인증	29	0 (0.0)	2 (3.3)	0 (0.0)	1 (1.7)
	현직직무역량	4	0 (0.0)	0 (0.0)	0 (0.0)	0 (0.0)
	레저생활스포츠	145	1 (0.1)	36 (5.0)	0 (0.0)	4 (0.6)
	생활문화예술	186	0 (0.0)	49 (6.5)	0 (0.0)	11 (1.5)
	문화예술향상	166	5 (0.7)	33 (4.5)	0 (0.0)	9 (1.2)
	건강심성	52	0 (0.0)	4 (3.1)	0 (0.0)	0 (0.0)
	기능적 소양	64	1 (0.4)	9 (3.6)	8 (3.2)	8 (3.2)
	인문학적 교양	151	1 (0.1)	34 (3.8)	1 (0.1)	14 (1.6)
	시민책무성	384	0 (0.0)	6 (1.6)	0 (0.0)	1 (0.3)
	시민리더역량	20	0 (0.0)	2 (0.6)	0 (0.0)	0 (0.0)
	시민참여활동	43	0 (0.0)	22 (24.2)	0 (0.0)	3 (3.3)
학습자 수	전체	556	4,990 (0.2)	124,745 (4.0)	680 (0.0)	1,849 (0.1)
	1개월이상프로그램	405	93 (0.0)	19,143 (0.4)	729 (0.0)	3,663 (0.1)
사무직원	전체 직원수	688	66 (0.6)	537 (4.5)	9 (0.1)	698 (5.8)
	평생교육 전담직원 수	359	2 (0.4)	32 (6.5)	6 (1.2)	8 (1.6)
교·강사	전체 교·강사수	327	5 (0.1)	63 (1.9)	44 (1.3)	50 (1.5)
	담당강의 수	327	5 (0.1)	198 (4.1)	149 (3.1)	63 (1.3)

## 나. 평생교육기관 운영 형태 및 영리여부

- 서울시 내 평생교육기관의 운영형태는 ‘직영’이 392개(57.0%), ‘위탁’이 296개(43.0%)로 ‘직영’의 비율이 높으며, 학점은행제 운영여부별로는 ‘비운영’이 664개(96.5%), ‘운영’이 24개(3.5%)로 ‘비운영’의 비율이 압도적으로 높음
- 기관유형별로 살펴보면, 일반적으로 평생교육법상 기관은 대부분 직영으로 나타났으며, 평생교육법외 기관은 문화예술시설, 동자치회관, 문해교육기관, 기타기관을 제외하고 위탁의 비율이 더 높게 나타남

[표 2-5] 운영형태 및 학점은행제 운영 여부

[Base: 전체 응답자 (N=688)]

구 분		합계	운영형태		학점은행제 운영여부	
			직영	위탁	운영	비운영
전 체		688	n (%) 392 (57.0)	n (%) 296 (43.0)	n (%) 24 (3.5)	n (%) 664 (96.5)
법령 구분	평생교육법상	33	32 (97.0)	1 (3.0)	12 (36.4)	21 (63.6)
	평생교육법외	655	360 (55.0)	295 (45.0)	12 (1.8)	643 (98.2)
평생 교육 법상	교육청 평생학습관	7	7 (100.0)	0 (0.0)	0 (0.0)	7 (100.0)
	지역별 평생학습관	8	8 (100.0)	0 (0.0)	0 (0.0)	8 (100.0)
	대학(원)부설 평생학습관	18	17 (94.4)	1 (5.6)	12 (66.7)	6 (33.3)
평생 교육 법외	도서관	72	15 (20.8)	57 (79.2)	1 (1.4)	71 (98.6)
	문화예술시설	97	72 (74.2)	25 (25.8)	3 (3.1)	94 (96.9)
	체육시설	36	12 (33.3)	24 (66.7)	0 (0.0)	36 (100.0)
	복지관	78	20 (25.6)	58 (74.4)	0 (0.0)	78 (100.0)
	장애인관련시설	39	18 (46.2)	21 (53.8)	0 (0.0)	39 (100.0)
	청소년시설	68	29 (42.6)	39 (57.4)	3 (4.4)	65 (95.6)
	여성관련시설	14	6 (42.9)	8 (57.1)	1 (7.1)	13 (92.9)
	직업훈련시설	4	2 (50.0)	2 (50.0)	1 (25.0)	3 (75.0)
	동자치회관	163	153 (93.9)	10 (6.1)	2 (1.2)	161 (98.8)
	가족관련시설	18	1 (5.6)	17 (94.4)	1 (5.6)	17 (94.4)
	시립관련시설	8	3 (37.5)	5 (62.5)	0 (0.0)	8 (100.0)
	구립관련시설	43	16 (37.2)	27 (62.8)	0 (0.0)	43 (100.0)
	문해교육기관	5	5 (100.0)	0 (0.0)	0 (0.0)	5 (100.0)
	기타	10	8 (80.0)	2 (20.0)	0 (0.0)	10 (100.0)

## 다. 설립주체

- 설립주체는 ‘국가/지자체’가 471개(68.5%)로 가장 많으며, ‘법인’ 166개(24.1%), ‘개인’ 20개(2.9%), ‘기타’ 31개(4.5%) 순으로 많이 나타남
- 기관유형별로 살펴보면, 대부분의 기관에서 ‘국가/지자체’가 설립주체인 것과는 반대로 대학(원)부설 평생학습관, 장애인 관련 시설, 기타시설은 ‘법인’이 더 많은 것으로 나타났으며, 문해기관의 경우 ‘개인’이 100.0%인 것으로 나타남

[표 2-6] 설립주체

[Base: 전체 응답자 (N=688)]

구 분		합계	설립주체			
			국가/지자체	법인	개인	기타
전 체		688	n (%) 471 (68.5)	n (%) 166 (24.1)	n (%) 20 (2.9)	n (%) 31 (4.5)
법령 구분	평생교육법상	33	17 (51.5)	14 (42.4)	0 (0.0)	2 (6.1)
	평생교육법외	655	454 (69.3)	152 (23.2)	20 (3.1)	29 (4.4)
평생 교육 법상	교육청 평생학습관	7	7 (100.0)	0 (0.0)	0 (0.0)	0 (0.0)
	지역별 평생학습관	8	8 (100.0)	0 (0.0)	0 (0.0)	0 (0.0)
	대학(원)부설 평생학습관	18	2 (11.1)	14 (77.8)	0 (0.0)	2 (11.1)
평생 교육 법외	도서관	72	60 (83.3)	12 (16.7)	0 (0.0)	0 (0.0)
	문화예술시설	97	47 (48.5)	34 (35.1)	9 (9.3)	7 (7.2)
	체육시설	36	35 (97.2)	1 (2.8)	0 (0.0)	0 (0.0)
	복지관	78	38 (48.7)	38 (48.7)	0 (0.0)	2 (2.6)
	장애인관련시설	39	13 (33.3)	23 (59.0)	0 (0.0)	3 (7.7)
	청소년시설	68	40 (58.8)	17 (25.0)	4 (5.9)	7 (10.3)
	여성관련시설	14	9 (64.3)	4 (28.6)	1 (7.1)	0 (0.0)
	직업훈련시설	4	4 (100.0)	0 (0.0)	0 (0.0)	0 (0.0)
	동자치회관	163	158 (96.9)	0 (0.0)	0 (0.0)	5 (3.1)
	가족관련시설	18	11 (61.1)	5 (27.8)	0 (0.0)	2 (11.1)
	시립관련시설	8	6 (75.0)	2 (25.0)	0 (0.0)	0 (0.0)
	구립관련시설	43	30 (69.8)	10 (23.3)	0 (0.0)	3 (7.0)
	문해교육기관	5	0 (0.0)	0 (0.0)	5 (100.0)	0 (0.0)
	기타	10	3 (30.0)	6 (60.0)	1 (10.0)	0 (0.0)

## 라. 건물 소유 형태

- 건물 소유 형태는 ‘공공’ 369개(53.6%), ‘법인’ 67개(9.7%), ‘개인’ 10개(1.5%) 순으로 높게 나타났으며, 비소유 형태는 ‘위탁’ 140개(20.3%)이, ‘임차’ 102개(14.8%)보다 높게 나타남
- 기관유형별로 살펴보면, 대부분 기관이 ‘공공’ 소유인 것으로 나타난 반면, 대학(원)부설 평생학습관은 ‘법인’에서 가장 높았으며, 복지관은 ‘위탁’에서, 장애인관련시설 및 시립관련시설, 문해교육기관, 기타시설은 ‘임차’에서 높게 나타남

[표 2-7] 건물 소유 형태

[Base: 전체 응답자 (N=688)]

구 분		합계	소유			비소유	
			공공	법인	개인	위탁	임차
전 체		688	n (%) 369 (53.6)	n (%) 67 (9.7)	n (%) 10 (1.5)	n (%) 140 (20.3)	n (%) 102 (14.8)
법령 구분	평생교육법상	33	16 (48.5)	16 (48.5)	0 (0.0)	1 (3.0)	0 (0.0)
	평생교육법외	655	353 (53.9)	51 (7.8)	10 (1.5)	139 (21.2)	102 (15.6)
평생 교육 법상	교육청 평생학습관	7	7 (100.0)	0 (0.0)	0 (0.0)	0 (0.0)	0 (0.0)
	지역별 평생학습관	8	8 (100.0)	0 (0.0)	0 (0.0)	0 (0.0)	0 (0.0)
	대학(원)부설 평생학습관	18	1 (5.6)	16 (88.9)	0 (0.0)	1 (5.6)	0 (0.0)
평생 교육 법외	도서관	72	43 (59.7)	5 (6.9)	0 (0.0)	21 (29.2)	3 (4.2)
	문화예술시설	97	33 (34.0)	13 (13.4)	8 (8.2)	21 (21.6)	22 (22.7)
	체육시설	36	19 (52.8)	0 (0.0)	0 (0.0)	16 (44.4)	1 (2.8)
	복지관	78	20 (25.6)	15 (19.2)	0 (0.0)	35 (44.9)	8 (10.3)
	장애인관련시설	39	9 (23.1)	7 (17.9)	0 (0.0)	7 (17.9)	16 (41.0)
	청소년시설	68	30 (44.1)	3 (4.4)	1 (1.5)	13 (19.1)	21 (30.9)
	여성관련시설	14	6 (42.9)	2 (14.3)	0 (0.0)	1 (7.1)	5 (35.7)
	직업훈련시설	4	3 (75.0)	0 (0.0)	0 (0.0)	1 (25.0)	0 (0.0)
	동자치회관	163	152 (93.3)	3 (1.8)	0 (0.0)	5 (3.1)	3 (1.8)
	가족관련시설	18	10 (55.6)	1 (5.6)	0 (0.0)	6 (33.3)	1 (5.6)
	시립관련시설	8	2 (25.0)	0 (0.0)	0 (0.0)	0 (0.0)	6 (75.0)
	구립관련시설	43	25 (58.1)	0 (0.0)	0 (0.0)	13 (30.2)	5 (11.6)
	문해교육기관	5	0 (0.0)	0 (0.0)	0 (0.0)	0 (0.0)	5 (100.0)
	기타	10	1 (10.0)	2 (20.0)	1 (10.0)	0 (0.0)	6 (60.0)

## 마. 장애인/문해 프로그램 운영 여부

- 장애인 프로그램을 운영하고 있는 기관은 143개(20.8%)이며, 장애인 학습자가 ‘등록’한 기관은 189개(27.5%)인 것으로 나타남
- 문해프로그램을 ‘운영’하는 기관은 212개(30.8%)인 것으로 나타남
- 장애인 프로그램은 장애인관련 시설에서 37개(94.9%)로 가장 많았으며, 장애인 학습자는 동자치회관에서 55개(33.7%)로 가장 많은 것으로 나타남
- 문해프로그램은 복지관과 동자치회관에서 각각 56개(71.8%, 34.4%)로 가장 많은 것으로 나타남

[표 2-8] 프로그램 운영 여부

[Base: 전체 응답자 (N=688)]

구 분		합계	장애인 프로그램 운영 여부		장애인 학습자 등록 여부		문해프로그램 운영 여부	
			운영	비운영	등록	미등록	운영	비운영
전 체		688	n (%) 143 (20.8)	n (%) 545 (79.2)	n (%) 189 (27.5)	n (%) 499 (72.5)	n (%) 212 (30.8)	n (%) 476 (69.2)
법령 구분	평생교육법상	33	11 (33.3)	22 (66.7)	16 (48.5)	17 (51.5)	10 (30.3)	23 (69.7)
	평생교육법외	655	132 (20.2)	523 (79.8)	173 (26.4)	482 (73.6)	202 (30.8)	453 (69.2)
평생 교육 법상	교육청 평생학습관	7	4 (57.1)	3 (42.9)	7 (100.0)	0 (0.0)	3 (42.9)	4 (57.1)
	지역별 평생학습관	8	5 (62.5)	3 (37.5)	5 (62.5)	3 (37.5)	6 (75.0)	2 (25.0)
	대학(원)부설 평생학습관	18	2 (11.1)	16 (88.9)	4 (22.2)	14 (77.8)	1 (5.6)	17 (94.4)
평생 교육 법외	도서관	72	19 (26.4)	53 (73.6)	18 (25.0)	54 (75.0)	19 (26.4)	53 (73.6)
	문화예술시설	97	7 (7.2)	90 (92.8)	11 (11.3)	86 (88.7)	11 (11.3)	86 (88.7)
	체육시설	36	11 (30.6)	25 (69.4)	11 (30.6)	25 (69.4)	4 (11.1)	32 (88.9)
	복지관	78	18 (23.1)	60 (76.9)	19 (24.4)	59 (75.6)	56 (71.8)	22 (28.2)
	장애인관련시설	39	37 (94.9)	2 (5.1)	32 (82.1)	7 (17.9)	23 (59.0)	16 (41.0)
	청소년시설	68	9 (13.2)	59 (86.8)	12 (17.6)	56 (82.4)	9 (13.2)	59 (86.8)
	여성관련시설	14	3 (21.4)	11 (78.6)	2 (14.3)	12 (85.7)	2 (14.3)	12 (85.7)
	직업훈련시설	4	1 (25.0)	3 (75.0)	3 (75.0)	1 (25.0)	1 (25.0)	3 (75.0)
	동자치회관	163	16 (9.8)	147 (90.2)	55 (33.7)	108 (66.3)	56 (34.4)	107 (65.6)
	가족관련시설	18	2 (11.1)	16 (88.9)	3 (16.7)	15 (83.3)	6 (33.3)	12 (66.7)
	시립관련시설	8	0 (0.0)	8 (100.0)	1 (12.5)	7 (87.5)	0 (0.0)	8 (100.0)
	구립관련시설	43	7 (16.3)	36 (83.7)	3 (7.0)	40 (93.0)	5 (11.6)	38 (88.4)
	문해교육기관	5	0 (0.0)	5 (100.0)	2 (40.0)	3 (60.0)	5 (100.0)	0 (0.0)
	기타	10	2 (20.0)	8 (80.0)	1 (10.0)	9 (90.0)	5 (50.0)	5 (50.0)

## 2. 평생교육기관 규모

### 가. 전체 사무직원 수

- 서울시 내 평생교육기관의 전체 직원수는 평균 17.35명으로 나타남
- 기관유형별로는 기타유형에서 69.80명으로 가장 높게 나타났으며, 그 다음으로는 체육시설 35.94명, 가족관련시설 24.33명, 복지관 22.53명 등의 순으로 나타남

[표 2-9] 전체 사무직원 수

[Base: 전체 응답자 (N=688)]

구 분		합계	전체 사무직원 수						평균
			3명 이하		4~20명		21명 이상		
전 체		688	n	(%)	n	(%)	n	(%)	명
			199	(28.9)	311	(45.2)	178	(25.9)	17.35
법령 구분	평생교육법상	33	5	(15.2)	23	(69.7)	5	(15.2)	14.55
	평생교육법외	655	194	(29.6)	288	(44.0)	173	(26.4)	17.49
평생 교육 법상	교육청 평생학습관	7	0	(0.0)	4	(57.1)	3	(42.9)	21.57
	지역별 평생학습관	8	2	(25.0)	5	(62.5)	1	(12.5)	22.25
	대학(원)부설 평생학습관	18	3	(16.7)	14	(77.8)	1	(5.6)	8.39
평생 교육 법외	도서관	72	18	(25.0)	47	(65.3)	7	(9.7)	15.65
	문화예술시설	97	30	(30.9)	48	(49.5)	19	(19.6)	18.12
	체육시설	36	16	(44.4)	9	(25.0)	11	(30.6)	35.94
	복지관	78	8	(10.3)	27	(34.6)	43	(55.1)	22.53
	장애인관련시설	39	12	(30.8)	14	(35.9)	13	(33.3)	15.77
	청소년시설	68	28	(41.2)	29	(42.6)	11	(16.2)	10.53
	여성관련시설	14	2	(14.3)	11	(78.6)	1	(7.1)	10.86
	직업훈련시설	4	1	(25.0)	2	(50.0)	1	(25.0)	16.75
	동자치회관	163	60	(36.8)	53	(32.5)	50	(30.7)	13.64
	가족관련시설	18	0	(0.0)	7	(38.9)	11	(61.1)	24.33
	시립관련시설	8	1	(12.5)	6	(75.0)	1	(12.5)	8.25
	구립관련시설	43	6	(14.0)	33	(76.7)	4	(9.3)	12.49
	문해교육기관	5	5	(100.0)	0	(0.0)	0	(0.0)	1.80
	기타	10	7	(70.0)	2	(20.0)	1	(10.0)	69.80



## 나. 예산

- 기관의 '전체 예산'은 평균 17,190,342원으로 나타났으며, '(평생)교육 사업 예산'은 평균 3,324,773원으로 나타나 전체 예산 중 '(평생)교육 사업 예산이 차지하는 비율'은 19.3%인 것으로 나타남
- 기관유형별로 '(평생)교육예산 사업이 차지하는 비율'이 평생교육법상 기관에서 27.5%로 평생교육법외 8.4%보다 높게 나타났으며, 특히 문해교육기관 85.8%와 대학(원)부설 평생학습관에서 83.2%로 대부분의 예산을 (평생)교육 사업에 사용하는 것으로 나타남

[표 2-10] 전체 예산

[Base: 전체 응답자 (N=688), 단위: 원, %]

구 분		합계	전체 예산		(평생)교육 사업 예산		전체 예산 중 (평생)교육 사업 예산이 차지하는 비율
전 체		688	합계 11,826,955,600	평균 17,190,342	합계 2,287,443,598	평균 3,324,773	평균(%) (19.3)
법령 구분	평생교육법상	33	6,775,381,228	205,314,583	1,862,575,788	56,441,691	(27.5)
	평생교육법외	655	5,051,574,372	7,712,327	424,867,810	648,653	(8.4)
평생 교육 법상	교육청 평생학습관	7	2,619,028,253	374,146,893	632,683,478	90,383,354	(24.2)
	지역별 평생학습관	8	2,851,936,930	356,492,116	144,743,150	18,092,894	(5.1)
	대학(원)부설 평생학습관	18	1,304,416,045	72,467,558	1,085,149,160	60,286,064	(83.2)
평생 교육 법외	도서관	72	44,760,186	621,669	1,294,259	17,976	(2.9)
	문화예술시설	97	115,167,723	1,187,296	5,649,766	58,245	(4.9)
	체육시설	36	1,149,239,744	31,923,326	3,585,863	99,607	(0.3)
	복지관	78	510,391,879	6,543,486	5,003,619	64,149	(1.0)
	장애인관련시설	39	60,226,333	1,544,265	2,124,804	54,482	(3.5)
	청소년시설	68	861,936,875	12,675,542	313,897,333	4,616,137	(36.4)
	여성관련시설	14	715,334,221	51,095,302	82,411,346	5,886,525	(11.5)
	직업훈련시설	4	0	-	0	-	-
	동자치회관	163	68,212,412	418,481	1,320,368	8,100	(1.9)
	가족관련시설	18	31,736,301	1,763,128	4,533,611	251,867	(14.3)
	시립관련시설	8	2,816,710	352,089	716,730	89,591	(25.4)
	구립관련시설	43	1,485,352,548	34,543,083	3,134,211	72,889	(0.2)
	문해교육기관	5	695,000	139,000	596,000	119,200	(85.8)
	기타	10	5,704,440	570,444	599,900	59,990	(10.5)

### 3. 프로그램 현황

#### 가. 평생교육프로그램 유무

- ‘평생교육프로그램이 있는 기관’은 450개(65.4%)로 나타났으며, ‘1개월 미만 프로그램’은 170개 기관에서, ‘1개월 이상 프로그램’은 405개 기관에서 운영하고 있는 것으로 나타남
- ‘1개월 미만 프로그램’은 2,039개(기관 당 4.53개)가 운영되고 있으며, ‘1개월 이상 프로그램’은 5,225개(기관 당 11.61개)가 운영되고 있는 것으로 나타남
- 기관유형별로 ‘1개월 이상 프로그램’은 동자치회관에서 1,083개로 가장 많이 운영되는 것으로 나타났으나, 기관 당 운영되는 프로그램 수는 교육청 평생학습관에서 70.86개로 가장 많은 것으로 나타남

[표 2-11] 평생교육프로그램 유무 및 프로그램 현황

[Base: 전체 응답자 (N=688)]

구 분		합계	평생교육프로그램 유무		프로그램 운영기관				프로그램 수			
			있음	없음	1개월 미만		1개월 이상		1개월 미만		1개월 이상	
전 체		688	n (%) 450 (65.4)	n (%) 238 (34.6)	합계	비율	합계	비율	합계	평균	합계	평균
					170	(29.6)	405	(70.4)	2,039	4.53	5,225	11.61
법령 구분	평생교육법상	33	28 (84.8)	5 (15.2)	16	(37.2)	27	(62.8)	405	14.46	1,197	42.75
	평생교육법외	655	422 (64.4)	233 (35.6)	154	(28.9)	378	(71.1)	1,634	3.87	4,028	9.55
평생 교육 법상	교육청 평생학습관	7	7 (100.0)	0 (0.0)	3	(30.0)	7	(70.0)	237	33.86	496	70.86
	지역별 평생학습관	8	7 (87.5)	1 (12.5)	7	(50.0)	7	(50.0)	157	22.43	301	43.00
	대학(원)부설 평생학습관	18	14 (77.8)	4 (22.2)	6	(31.6)	13	(68.4)	11	0.79	400	28.57
평생 교육 법외	도서관	72	49 (68.1)	23 (31.9)	31	(42.5)	42	(57.5)	569	11.61	531	10.84
	문화예술시설	97	47 (48.5)	50 (51.5)	33	(47.8)	36	(52.2)	206	4.38	245	5.21
	체육시설	36	12 (33.3)	24 (66.7)	7	(43.8)	9	(56.3)	120	10.00	62	5.17
	복지관	78	63 (80.8)	15 (19.2)	13	(17.6)	61	(82.4)	38	0.60	650	10.32
	장애인관련시설	39	30 (76.9)	9 (23.1)	7	(19.4)	29	(80.6)	14	0.47	313	10.43
	청소년시설	68	42 (61.8)	26 (38.2)	17	(30.4)	39	(69.6)	104	2.48	489	11.64
	여성관련시설	14	9 (64.3)	5 (35.7)	7	(46.7)	8	(53.3)	73	8.11	223	24.78
	직업훈련시설	4	1 (25.0)	3 (75.0)	0	(0.0)	1	(100.0)	0	0.00	26	26.00
	동자치회관	163	113 (69.3)	50 (30.7)	7	(6.0)	109	(94.0)	59	0.52	1,083	9.58
	가족관련시설	18	11 (61.1)	7 (38.9)	6	(42.9)	8	(57.1)	269	24.45	66	6.00
	시립관련시설	8	2 (25.0)	6 (75.0)	0	(0.0)	2	(100.0)	0	0.00	9	4.50
	구립관련시설	43	31 (72.1)	12 (27.9)	22	(48.9)	23	(51.1)	170	5.48	220	7.10
	문해교육기관	5	5 (100.0)	0 (0.0)	0	(0.0)	5	(100.0)	0	0.00	47	9.40
	기타	10	7 (70.0)	3 (30.0)	4	(40.0)	6	(60.0)	12	1.71	64	9.14

## 나. 1개월 이상 교육프로그램 교육시수/연간 교육 횟수

- 1개월 이상 교육프로그램의 ‘교육시수’는 평균 898.86시간이며, ‘연간 교육 횟수’는 기관 당 442.57회 인 것으로 나타남
- 기관유형별로는 ‘교육시수’는 직업훈련시설이 20,520시간으로 가장 많은 것으로 나타났으며, ‘연간 교육 횟수’는 체육시설이 3,376.33회로 가장 많은 것으로 나타남

[표 2-12] 교육시수 및 연간 교육 횟수

[Base: 1개월 이상 프로그램 운영기관 (n=405)]

구 분		합계	교육시수		연간 교육 횟수	
전 체		405	합계 (시간) 364,038	평균 (시간) 898.86	합계 (회) 179,241	평균 (회) 442.57
법령 구분	평생교육법상	27	38,423	1,423.07	3,041	112.63
	평생교육법외	378	325,615	861.42	176,200	466.14
평생 교육 법상	교육청 평생학습관	7	16,671	2,381.57	1,503	214.71
	지역별 평생학습관	7	4,785	683.57	827	118.14
	대학(원)부설 평생학습관	13	16,967	1,305.15	711	54.69
평생 교육 법외	도서관	42	25,012	595.52	4,536	108.00
	문화예술시설	36	11,041	306.69	5,423	150.64
	체육시설	9	24,375	2,708.33	30,387	3,376.33
	복지관	61	63,278	1,037.34	26,477	434.05
	장애인관련시설	29	34,819	1,200.66	14,260	491.72
	청소년시설	39	23,523	603.15	22,796	584.51
	여성관련시설	8	7,181	897.63	625	78.13
	직업훈련시설	1	20,520	20,520.00	44	44.00
	동자치회관	109	83,115	762.52	58,004	532.15
	가족관련시설	8	2,834	354.25	2,428	303.50
	시립관련시설	2	524	262.00	256	128.00
	구립관련시설	23	5,806	252.43	6,627	288.13
	문해교육기관	5	11,143	2,228.60	2,207	441.40
	기타	6	12,444	2,074.00	2,130	355.00

### 다. 1개월 이상 교육프로그램 운영

- 1개월 이상 프로그램의 지원방법에 대해 지원이 없는 경우를 제외하고, ‘지방자치단체지원’이 1,733개(33.2%)로 가장 많았으며, 그 다음으로 ‘국고지원’ 426개(8.2%), ‘교육청지원’ 373개(7.1%) 등의 순으로 나타남
- 반면, ‘지원없음’ 2,548개(48.8%)로 나타남
- 기관유형별로 살펴보면, ‘지방자치단체지원’은 도서관, 직업훈련시설, 동자치회관, 시립관련시설에서 높게 나타남

[표 2-13] 지원방법

[Base: 1개월 이상 프로그램 운영기관 (n=405), 단위: 개, %]

구 분		합계	지원방법											
			지원없음		지방자치단체지원		국고지원		교육청지원		기업지원		기타지원	
전 체		405	합계 2,548	비율 (48.8)	합계 1,733	비율 (33.2)	합계 426	비율 (8.2)	합계 373	비율 (7.1)	합계 23	비율 (0.4)	합계 122	비율 (2.3)
법령 구분	평생교육법상	27	705	(58.9)	167	(14.0)	1	(0.1)	305	(25.5)	11	(0.9)	8	(0.7)
	평생교육법외	378	1,843	(45.8)	1,566	(38.9)	425	(10.6)	68	(1.7)	12	(0.3)	114	(2.8)
평생 교육 법상	교육청 평생학습관	7	180	(36.3)	1	(0.2)	1	(0.2)	305	(61.5)	4	(0.8)	5	(1.0)
	지역별 평생학습관	7	152	(50.5)	147	(48.8)	0	(0.0)	0	(0.0)	0	(0.0)	2	(0.7)
	대학(원)부설 평생학습관	13	373	(93.3)	19	(4.8)	0	(0.0)	0	(0.0)	7	(1.8)	1	(0.3)
평생 교육 법외	도서관	42	143	(26.9)	310	(58.4)	54	(10.2)	2	(0.4)	0	(0.0)	22	(4.1)
	문화예술시설	36	104	(42.4)	85	(34.7)	46	(18.8)	5	(2.0)	0	(0.0)	5	(2.0)
	체육시설	9	39	(62.9)	21	(33.9)	1	(1.6)	1	(1.6)	0	(0.0)	0	(0.0)
	복지관	61	240	(36.9)	227	(34.9)	127	(19.5)	19	(2.9)	5	(0.8)	32	(4.9)
	장애인관련시설	29	116	(37.1)	85	(27.2)	77	(24.6)	11	(3.5)	3	(1.0)	21	(6.7)
	청소년시설	39	388	(79.3)	46	(9.4)	33	(6.7)	8	(1.6)	2	(0.4)	12	(2.5)
	여성관련시설	8	120	(53.8)	98	(43.9)	0	(0.0)	0	(0.0)	0	(0.0)	5	(2.2)
	직업훈련시설	1	0	(0.0)	26	(100.0)	0	(0.0)	0	(0.0)	0	(0.0)	0	(0.0)
	동자치회관	109	469	(43.3)	570	(52.6)	30	(2.8)	0	(0.0)	2	(0.2)	12	(1.1)
	가족관련시설	8	43	(65.2)	7	(10.6)	12	(18.2)	2	(3.0)	0	(0.0)	2	(3.0)
	시립관련시설	2	4	(44.4)	5	(55.6)	0	(0.0)	0	(0.0)	0	(0.0)	0	(0.0)
	구립관련시설	23	120	(54.5)	72	(32.7)	24	(10.9)	1	(0.5)	0	(0.0)	3	(1.4)
	문해교육기관	5	15	(31.9)	7	(14.9)	13	(27.7)	12	(25.5)	0	(0.0)	0	(0.0)
	기타	6	42	(65.6)	7	(10.9)	8	(12.5)	7	(10.9)	0	(0.0)	0	(0.0)

- 1개월 이상 프로그램의 운영방법에 대해 대부분 ‘오프라인’(4,448개, 85.1%)으로 운영되는 것으로 나타났으며, 그 다음으로 ‘온/오프 병행’(459개, 8.8%), ‘온라인’(318개, 6.1%)의 순으로 나타남
- 기관유형별로 살펴보면, 직업훈련시설과 문해교육기관의 경우 ‘온/오프 병행’하는 비율이 높게 나타남

[표 2-14] 운영방법

[Base: 1개월 이상 프로그램 운영기관 (n=405), 단위: 개, %]

구 분		합계	운영방법					
			오프라인		온라인		온/오프 병행	
전 체		405	합계 4,448	비율 (85.1)	합계 318	비율 (6.1)	합계 459	비율 (8.8)
법령 구분	평생교육법상	27	875	(73.1)	125	(10.4)	197	(16.5)
	평생교육법외	378	3,573	(88.7)	193	(4.8)	262	(6.5)
평생 교육 법상	교육청 평생학습관	7	409	(82.5)	30	(6.0)	57	(11.5)
	지역별 평생학습관	7	236	(78.4)	34	(11.3)	31	(10.3)
	대학(원)부설 평생학습관	13	230	(57.5)	61	(15.3)	109	(27.3)
평생 교육 법외	도서관	42	459	(86.4)	50	(9.4)	22	(4.1)
	문화예술시설	36	194	(79.2)	24	(9.8)	27	(11.0)
	체육시설	9	61	(98.4)	0	(0.0)	1	(1.6)
	복지관	61	545	(83.8)	19	(2.9)	86	(13.2)
	장애인관련시설	29	293	(93.6)	12	(3.8)	8	(2.6)
	청소년시설	39	412	(84.3)	35	(7.2)	42	(8.6)
	여성관련시설	8	220	(98.7)	1	(0.4)	2	(0.9)
	직업훈련시설	1	0	(0.0)	0	(0.0)	26	(100.0)
	동자치회관	109	1,055	(97.4)	26	(2.4)	2	(0.2)
	가족관련시설	8	53	(80.3)	12	(18.2)	1	(1.5)
	시립관련시설	2	7	(77.8)	2	(22.2)	0	(0.0)
	구립관련시설	23	194	(88.2)	12	(5.5)	14	(6.4)
	문해교육기관	5	22	(46.8)	0	(0.0)	25	(53.2)
	기타	6	58	(90.6)	0	(0.0)	6	(9.4)

### 라. 1개월 이상 교육프로그램 주제구분

- 주제구분별 프로그램 현황으로는 ‘인문학적 교양’이 889개(17.0%)로 가장 많았으며, 그 다음으로 ‘생활문화예술’이 756개(14.5%), ‘문화예술향상’ 731개(14.0%), ‘레저생활스포츠’ 715(13.7%) 순으로 나타나 6진 분류에서 문화예술 분야가 가장 많은 것으로 나타남
- 기관유형별로 살펴보면, 평생교육법상 기관에서는 ‘인문학적 교양’, ‘시민리더 역량’, ‘시민 책무성’ 등 인문교양과 시민참여 분야가 많은 반면, 평생교육법외 기관에서는 ‘레저생활스포츠’, ‘문화예술향상’, ‘생활문화예술’과 같은 문화예술 분야가 많은 것으로 나타남

[표 2-15] 주제구분 (1)

[Base: 1개월 이상 프로그램 운영기관 (n=405), 단위: 개, %]

구 분		합계	기초문해						학력보완					
			문자해득		기초생활 기술		문해학습		초등학력 보완		중등학력 보완		고등학력 보완	
전 체		405	합계 184	비율 (3.5)	합계 111	비율 (2.1)	합계 184	비율 (3.5)	합계 111	비율 (2.1)	합계 21	비율 (0.4)	합계 121	비율 (2.3)
법령 구분	평생교육법상	27	11	(0.9)	14	(1.2)	7	(0.6)	3	(0.3)	0	(0.0)	84	(7.0)
	평생교육법외	378	173	(4.3)	97	(2.4)	177	(4.4)	108	(2.7)	21	(0.5)	37	(0.9)
평생 교육 법상	교육청 평생학습관	7	8	(1.6)	12	(2.4)	0	(0.0)	0	(0.0)	0	(0.0)	0	(0.0)
	지역별 평생학습관	7	3	(1.0)	1	(0.3)	7	(2.3)	3	(1.0)	0	(0.0)	0	(0.0)
	대학(원)부설 평생학습관	13	0	(0.0)	1	(0.3)	0	(0.0)	0	(0.0)	0	(0.0)	84	(21.0)
평생 교육 법외	도서관	42	4	(0.8)	1	(0.2)	5	(0.9)	30	(5.6)	1	(0.2)	0	(0.0)
	문화예술시설	36	0	(0.0)	8	(3.3)	6	(2.4)	4	(1.6)	0	(0.0)	0	(0.0)
	체육시설	9	0	(0.0)	4	(6.5)	0	(0.0)	0	(0.0)	0	(0.0)	0	(0.0)
	복지관	61	27	(4.2)	21	(3.2)	54	(8.3)	12	(1.8)	0	(0.0)	0	(0.0)
	장애인관련시설	29	10	(3.2)	31	(9.9)	16	(5.1)	2	(0.6)	2	(0.6)	2	(0.6)
	청소년시설	39	60	(12.3)	0	(0.0)	6	(1.2)	15	(3.1)	9	(1.8)	8	(1.6)
	여성관련시설	8	0	(0.0)	16	(7.2)	15	(6.7)	0	(0.0)	0	(0.0)	23	(10.3)
	직업훈련시설	1	0	(0.0)	0	(0.0)	0	(0.0)	0	(0.0)	0	(0.0)	0	(0.0)
	동자치회관	109	50	(4.6)	8	(0.7)	48	(4.4)	33	(3.0)	2	(0.2)	0	(0.0)
	가족관련시설	8	7	(10.6)	1	(1.5)	3	(4.5)	2	(3.0)	1	(1.5)	0	(0.0)
	시립관련시설	2	0	(0.0)	1	(11.1)	0	(0.0)	0	(0.0)	0	(0.0)	0	(0.0)
	구립관련시설	23	4	(1.8)	5	(2.3)	1	(0.5)	4	(1.8)	0	(0.0)	0	(0.0)
	문해교육기관	5	11	(23.4)	0	(0.0)	13	(27.7)	6	(12.8)	4	(8.5)	4	(8.5)
	기타	6	0	(0.0)	1	(1.6)	10	(15.6)	0	(0.0)	2	(3.1)	0	(0.0)

[표 2-16] 주제구분 (2)

[Base: 1개월 이상 프로그램 운영기관 (n=405), 단위: 개, %]

구 분		합계	직업능력향상						문화예술					
			직업준비		자격인증		직무역량		레저생활 스포츠		생활문화 예술		문화예술 향상	
전 체		405	합계 181	비율 (3.5)	합계 60	비율 (1.1)	합계 9	비율 (0.2)	합계 715	비율 (13.7)	합계 756	비율 (14.5)	합계 731	비율 (14.0)
법령 구분	평생교육법상	27	9	(0.8)	13	(1.1)	0	(0.0)	19	(1.6)	90	(7.5)	45	(3.8)
	평생교육법외	378	172	(4.3)	47	(1.2)	9	(0.2)	696	(17.3)	666	(16.5)	686	(17.0)
평생 교육 법상	교육청 평생학습관	7	4	(0.8)	5	(1.0)	0	(0.0)	1	(0.2)	10	(2.0)	5	(1.0)
	지역별 평생학습관	7	2	(0.7)	4	(1.3)	0	(0.0)	5	(1.7)	80	(26.6)	11	(3.7)
	대학(원)부설 평생학습관	13	3	(0.8)	4	(1.0)	0	(0.0)	13	(3.3)	0	(0.0)	29	(7.3)
평생 교육 법외	도서관	42	0	(0.0)	4	(0.8)	0	(0.0)	1	(0.2)	45	(8.5)	87	(16.4)
	문화예술시설	36	11	(4.5)	4	(1.6)	2	(0.8)	12	(4.9)	52	(21.2)	94	(38.4)
	체육시설	9	2	(3.2)	0	(0.0)	0	(0.0)	42	(67.7)	3	(4.8)	2	(3.2)
	복지관	61	5	(0.8)	1	(0.2)	0	(0.0)	109	(16.8)	94	(14.5)	131	(20.2)
	장애인관련시설	29	19	(6.1)	3	(1.0)	0	(0.0)	39	(12.5)	75	(24.0)	55	(17.6)
	청소년시설	39	9	(1.8)	6	(1.2)	0	(0.0)	29	(5.9)	46	(9.4)	100	(20.4)
	여성관련시설	8	89	(39.9)	22	(9.9)	7	(3.1)	3	(1.3)	17	(7.6)	2	(0.9)
	직업훈련시설	1	26	(100.0)	0	(0.0)	0	(0.0)	0	(0.0)	0	(0.0)	0	(0.0)
	동자치회관	109	1	(0.1)	4	(0.4)	0	(0.0)	418	(38.6)	270	(24.9)	133	(12.3)
	가족관련시설	8	1	(1.5)	0	(0.0)	0	(0.0)	2	(3.0)	4	(6.1)	35	(53.0)
	시립관련시설	2	0	(0.0)	0	(0.0)	0	(0.0)	1	(11.1)	0	(0.0)	5	(55.6)
	구립관련시설	23	9	(4.1)	2	(0.9)	0	(0.0)	36	(16.4)	49	(22.3)	33	(15.0)
	문해교육기관	5	0	(0.0)	0	(0.0)	0	(0.0)	0	(0.0)	0	(0.0)	0	(0.0)
	기타	6	0	(0.0)	1	(1.6)	0	(0.0)	4	(6.3)	11	(17.2)	9	(14.1)

[표 2-17] 주제구분 (3)

[Base: 1개월 이상 프로그램 운영기관 (n=405), 단위: 개, %]

구 분		합계	인문교양						시민참여					
			건강심성		기능적 소양		인문학적 교양		시민책무성		시민리더 역량		시민참여 활동	
전 체		405	합계 128	비율 (2.4)	합계 247	비율 (4.7)	합계 889	비율 (17.0)	합계 374	비율 (7.2)	합계 312	비율 (6.0)	합계 91	비율 (1.7)
법령 구분	평생교육법상	27	8	(0.7)	38	(3.2)	298	(24.9)	271	(22.6)	275	(23.0)	12	(1.0)
	평생교육법외	378	120	(3.0)	209	(5.2)	591	(14.7)	103	(2.6)	37	(0.9)	79	(2.0)
평생 교육 법상	교육청 평생학습관	7	0	(0.0)	5	(1.0)	149	(30.0)	139	(28.0)	157	(31.7)	1	(0.2)
	지역별 평생학습관	7	7	(2.3)	4	(1.3)	82	(27.2)	52	(17.3)	36	(12.0)	4	(1.3)
	대학(원)부설 평생학습관	13	1	(0.3)	29	(7.3)	67	(16.8)	80	(20.0)	82	(20.5)	7	(1.8)
평생 교육 법외	도서관	42	5	(0.9)	49	(9.2)	279	(52.5)	9	(1.7)	0	(0.0)	11	(2.1)
	문화예술시설	36	0	(0.0)	4	(1.6)	37	(15.1)	0	(0.0)	1	(0.4)	10	(4.1)
	체육시설	9	0	(0.0)	7	(11.3)	0	(0.0)	0	(0.0)	0	(0.0)	2	(3.2)
	복지관	61	36	(5.5)	80	(12.3)	75	(11.5)	0	(0.0)	1	(0.2)	4	(0.6)
	장애인관련시설	29	20	(6.4)	6	(1.9)	11	(3.5)	2	(0.6)	4	(1.3)	16	(5.1)
	청소년시설	39	21	(4.3)	7	(1.4)	69	(14.1)	68	(13.9)	29	(5.9)	7	(1.4)
	여성관련시설	8	1	(0.4)	4	(1.8)	5	(2.2)	17	(7.6)	0	(0.0)	2	(0.9)
	직업훈련시설	1	0	(0.0)	0	(0.0)	0	(0.0)	0	(0.0)	0	(0.0)	0	(0.0)
	동자치회관	109	32	(3.0)	24	(2.2)	59	(5.4)	0	(0.0)	0	(0.0)	1	(0.1)
	가족관련시설	8	1	(1.5)	2	(3.0)	6	(9.1)	0	(0.0)	0	(0.0)	1	(1.5)
	시립관련시설	2	0	(0.0)	1	(11.1)	1	(11.1)	0	(0.0)	0	(0.0)	0	(0.0)
	구립관련시설	23	4	(1.8)	9	(4.1)	34	(15.5)	6	(2.7)	2	(0.9)	22	(10.0)
	문해교육기관	5	0	(0.0)	8	(17.0)	1	(2.1)	0	(0.0)	0	(0.0)	0	(0.0)
	기타	6	0	(0.0)	8	(12.5)	14	(21.9)	1	(1.6)	0	(0.0)	3	(4.7)



## 마. 1개월 이상 교육프로그램 교육기간

- 교육기간은 ‘1~3개월’이 2,111개(40.4%)로 가장 많았으며, 그 다음으로 ‘연간’ 1,298개(24.8%), ‘7~12개월’ 816개(15.6%) 등의 순으로 많이 진행되고 있음
- 기관유형별로는 평생교육법상 기관에서는 ‘1~6개월’ 이내 짧은 프로그램이 대부분인 반면, 평생교육법외 기관에서는 ‘1~3개월’의 단기 프로그램이거나 ‘연간’으로 진행되는 장기 프로그램들로 많이 진행되고 있는 것으로 나타남

[표 2-18] 교육기간

[Base: 1개월 이상 프로그램 운영기관 (n=405), 단위: 개, %]

구 분		합계	1개월 미만		1~3개월		4~6개월		7~12개월		13개월 이상		연간	
전 체		405	합계 280	비율 (5.4)	합계 2,111	비율 (40.4)	합계 585	비율 (11.2)	합계 816	비율 (15.6)	합계 135	비율 (2.6)	합계 1,298	비율 (24.8)
법령 구분	평생교육법상	27	79	(6.6)	452	(37.8)	391	(32.7)	231	(19.3)	41	(3.4)	3	(0.3)
	평생교육법외	378	201	(5.0)	1,659	(41.2)	194	(4.8)	585	(14.5)	94	(2.3)	1,295	(32.1)
평생 교육 법상	교육청 평생학습관	7	1	(0.2)	50	(10.1)	257	(51.8)	147	(29.6)	41	(8.3)	0	(0.0)
	지역별 평생학습관	7	75	(24.9)	191	(63.5)	35	(11.6)	0	(0.0)	0	(0.0)	0	(0.0)
	대학(원)부설 평생학습관	13	3	(0.8)	211	(52.8)	99	(24.8)	84	(21.0)	0	(0.0)	3	(0.8)
평생 교육 법외	도서관	42	25	(4.7)	342	(64.4)	38	(7.2)	58	(10.9)	2	(0.4)	66	(12.4)
	문화예술시설	36	13	(5.3)	152	(62.0)	13	(5.3)	13	(5.3)	4	(1.6)	50	(20.4)
	체육시설	9	1	(1.6)	3	(4.8)	0	(0.0)	21	(33.9)	1	(1.6)	36	(58.1)
	복지관	61	8	(1.2)	62	(9.5)	35	(5.4)	263	(40.5)	46	(7.1)	236	(36.3)
	장애인관련시설	29	11	(3.5)	39	(12.5)	21	(6.7)	98	(31.3)	9	(2.9)	135	(43.1)
	청소년시설	39	90	(18.4)	152	(31.1)	34	(7.0)	41	(8.4)	5	(1.0)	167	(34.2)
	여성관련시설	8	18	(8.1)	189	(84.8)	15	(6.7)	1	(0.4)	0	(0.0)	0	(0.0)
	직업훈련시설	1	0	(0.0)	0	(0.0)	19	(73.1)	7	(26.9)	0	(0.0)	0	(0.0)
	동자치회관	109	17	(1.6)	501	(46.3)	5	(0.5)	36	(3.3)	19	(1.8)	505	(46.6)
	가족관련시설	8	0	(0.0)	39	(59.1)	4	(6.1)	7	(10.6)	0	(0.0)	16	(24.2)
	시립관련시설	2	1	(11.1)	4	(44.4)	0	(0.0)	1	(11.1)	0	(0.0)	3	(33.3)
	구립관련시설	23	13	(5.9)	169	(76.8)	7	(3.2)	7	(3.2)	0	(0.0)	24	(10.9)
	문해교육기관	5	0	(0.0)	0	(0.0)	3	(6.4)	15	(31.9)	7	(14.9)	22	(46.8)
	기타	6	4	(6.3)	7	(10.9)	0	(0.0)	17	(26.6)	1	(1.6)	35	(54.7)

## 바. 1개월 이상 교육프로그램 운영 시간대

- 프로그램 운영 시간대는 ‘평일 오전/오후’가 각각 1,807개(34.6%)/2,148개(41.1%)로 대부분 평일 오전/오후에 이루어지는 것으로 나타남
- 기관유형별로는 평생교육법상 기관은 평일 오전/오후뿐만 아니라 평일 저녁과 주말까지도 고르게 진행되는 반면, 평생교육법외 기관은 대부분 평일 오전/오후에 진행되는 것으로 나타남

[표 2-19] 운영 시간대

[Base: 1개월 이상 프로그램 운영기관 (n=405), 단위: 개, %]

구 분		합계	평일오전		평일오후		평일저녁		주말오전		주말오후		주말저녁	
전 체		405	합계	비율	합계	비율	합계	비율	합계	비율	합계	비율	합계	비율
			1,807	(34.6)	2,148	(41.1)	449	(8.6)	375	(7.2)	318	(6.1)	128	(2.4)
법령 구분	평생교육법상	27	302	(25.2)	293	(24.5)	191	(16.0)	155	(12.9)	142	(11.9)	114	(9.5)
	평생교육법외	378	1,505	(37.4)	1,855	(46.1)	258	(6.4)	220	(5.5)	176	(4.4)	14	(0.3)
평생 교육 법상	교육청 평생학습관	7	84	(16.9)	81	(16.3)	40	(8.1)	100	(20.2)	82	(16.5)	109	(22.0)
	지역별 평생학습관	7	143	(47.5)	103	(34.2)	50	(16.6)	5	(1.7)	0	(0.0)	0	(0.0)
	대학(원)부설 평생학습관	13	75	(18.8)	109	(27.3)	101	(25.3)	50	(12.5)	60	(15.0)	5	(1.3)
평생 교육 법외	도서관	42	142	(26.7)	206	(38.8)	40	(7.5)	70	(13.2)	70	(13.2)	3	(0.6)
	문화예술시설	36	79	(32.2)	103	(42.0)	24	(9.8)	20	(8.2)	19	(7.8)	0	(0.0)
	체육시설	9	20	(32.3)	30	(48.4)	10	(16.1)	2	(3.2)	0	(0.0)	0	(0.0)
	복지관	61	341	(52.5)	296	(45.5)	5	(0.8)	6	(0.9)	2	(0.3)	0	(0.0)
	장애인관련시설	29	93	(29.7)	190	(60.7)	17	(5.4)	2	(0.6)	11	(3.5)	0	(0.0)
	청소년시설	39	92	(18.8)	261	(53.4)	26	(5.3)	52	(10.6)	47	(9.6)	11	(2.2)
	여성관련시설	8	108	(48.4)	86	(38.6)	19	(8.5)	10	(4.5)	0	(0.0)	0	(0.0)
	직업훈련시설	1	14	(53.8)	0	(0.0)	12	(46.2)	0	(0.0)	0	(0.0)	0	(0.0)
	동자치회관	109	452	(41.7)	510	(47.1)	69	(6.4)	39	(3.6)	13	(1.2)	0	(0.0)
	가족관련시설	8	14	(21.2)	32	(48.5)	2	(3.0)	9	(13.6)	9	(13.6)	0	(0.0)
	시립관련시설	2	4	(44.4)	3	(33.3)	2	(22.2)	0	(0.0)	0	(0.0)	0	(0.0)
	구립관련시설	23	102	(46.4)	92	(41.8)	14	(6.4)	7	(3.2)	5	(2.3)	0	(0.0)
	문해교육기관	5	24	(51.1)	14	(29.8)	9	(19.1)	0	(0.0)	0	(0.0)	0	(0.0)
	기타	6	20	(31.3)	32	(50.0)	9	(14.1)	3	(4.7)	0	(0.0)	0	(0.0)

## 사. 1개월 이상 교육프로그램 수강료 여부

- 1개월 이상 교육프로그램은 ‘유료’가 3,255개(62.3%)로 ‘무료’ 1,970개(37.7%) 보다 많은 것으로 나타남
- 기관유형별로 살펴보면, 도서관, 복지관, 직업훈련시설, 구립관련시설에서 ‘무료’ 프로그램이 많이 진행되는 것으로 나타남

[표 2-20] 수강료 여부

[Base: 1개월 이상 프로그램 운영기관 (n=405), 단위: 개, %]

구 분		합계	프로그램수			
			무료		유료	
전 체		405	합계 1,970	비율 (37.7)	합계 3,255	비율 (62.3)
법령 구분	평생교육법상	27	357	(29.8)	840	(70.2)
	평생교육법외	378	1,613	(40.0)	2,415	(60.0)
평생 교육 법상	교육청 평생학습관	7	185	(37.3)	311	(62.7)
	지역별 평생학습관	7	151	(50.2)	150	(49.8)
	대학(원)부설 평생학습관	13	21	(5.3)	379	(94.8)
평생 교육 법외	도서관	42	372	(70.1)	159	(29.9)
	문화예술시설	36	82	(33.5)	163	(66.5)
	체육시설	9	16	(25.8)	46	(74.2)
	복지관	61	505	(77.7)	145	(22.3)
	장애인관련시설	29	160	(51.1)	153	(48.9)
	청소년시설	39	151	(30.9)	338	(69.1)
	여성관련시설	8	28	(12.6)	195	(87.4)
	직업훈련시설	1	26	(100.0)	0	(0.0)
	동자치회관	109	86	(7.9)	997	(92.1)
	가족관련시설	8	29	(43.9)	37	(56.1)
	시립관련시설	2	0	(0.0)	9	(100.0)
	구립관련시설	23	115	(52.3)	105	(47.7)
	문해교육기관	5	19	(40.4)	28	(59.6)
	기타	6	24	(37.5)	40	(62.5)

## 4. 학습자 현황

### 가. 1개월 이상 교육프로그램 학습자 수

- 1개월 이상 교육프로그램의 ‘학습자 수’는 391,727명으로 나타났으며, 기관 당 966.67명으로 나타남
- 학습자의 성별은 ‘여성’ 학습자가 255,121명(65.2%)으로, ‘남성’ 학습자 136,380명(평균 34.8%) 보다 많은 것으로 나타났지만, 장애인관련시설, 직업훈련시설에서는 남성 학습자 수가 더 많은 것으로 나타남

[표 2-21] 1개월 이상 교육프로그램 학습자 수

[Base: 1개월 이상 프로그램 운영기관 (n=405), 단위: 명, %]

구 분		합계	전체		남성		여성	
전 체		405	합계 391,501	평균 966.67	합계 136,380	비율 (34.8)	합계 255,121	비율 (65.2)
법령 구분	평생교육법상	27	93,561	3,465.22	33,656	(36.0)	59,905	(64.0)
	평생교육법외	378	297,940	788.20	102,724	(34.5)	195,216	(65.5)
평생 교육 법상	교육청 평생학습관	7	62,018	8,859.71	24,201	(39.0)	37,817	(61.0)
	지역별 평생학습관	7	8,997	1,285.29	1,991	(22.1)	7,006	(77.9)
	대학(원)부설 평생학습관	13	22,546	1,734.31	7,464	(33.1)	15,082	(66.9)
평생 교육 법외	도서관	42	42,475	1,011.31	16,894	(39.8)	25,581	(60.2)
	문화예술시설	36	40,542	1,126.17	13,455	(33.2)	27,087	(66.8)
	체육시설	9	11,416	1,268.44	4,026	(35.3)	7,390	(64.7)
	복지관	61	37,591	616.25	12,170	(32.4)	25,421	(67.6)
	장애인관련시설	29	6,876	237.10	3,565	(51.8)	3,311	(48.2)
	청소년시설	39	63,641	1,631.82	24,266	(38.1)	39,375	(61.9)
	여성관련시설	8	7,643	955.38	542	(7.1)	7,101	(92.9)
	직업훈련시설	1	925	925.00	463	(50.1)	462	(49.9)
	동자치회관	109	56,969	522.65	17,077	(30.0)	39,892	(70.0)
	가족관련시설	8	6,234	779.25	971	(15.6)	5,263	(84.4)
	시립관련시설	2	93	46.50	46	(49.5)	47	(50.5)
	구립관련시설	23	19,143	832.30	7,537	(39.4)	11,606	(60.6)
	문해교육기관	5	729	145.80	42	(5.8)	687	(94.2)
	기타	6	3,663	610.50	1,670	(45.6)	1,993	(54.4)

## 나. 1개월 이상 교육프로그램 수요대상

- 1개월 이상 교육프로그램의 수요 연령대는 ‘성인’이 각각 2,704개(51.8%)로 가장 많았으며, 그 다음으로 ‘어린이’ 822개(15.7%), ‘노인’이 742개(14.2%), ‘통합’ 496개(9.5%) 등의 순으로 나타남
- 기관유형별로는 도서관과 가족관련시설에서 ‘어린이’ 대상으로, 복지관과 기타시설에서 ‘노인’ 대상으로 많은 프로그램을 운영하는 것으로 나타남

[표 2-22] 수요 대상(1)

[Base: 1개월 이상 프로그램 운영기관 (n=405), 단위: 명, %]

구 분		합계	어린이		청소년		성인		노인	
전 체		405	합계 822	비율 (15.7)	합계 380	비율 (7.3)	합계 2,704	비율 (51.8)	합계 742	비율 (14.2)
법령 구분	평생교육법상	27	159	(13.3)	49	(4.1)	848	(70.8)	25	(2.1)
	평생교육법외	378	663	(16.5)	331	(8.2)	1,856	(46.1)	717	(17.8)
평생 교육 법상	교육청 평생학습관	7	145	(29.2)	39	(7.9)	282	(56.9)	13	(2.6)
	지역별 평생학습관	7	6	(2.0)	9	(3.0)	255	(84.7)	12	(4.0)
	대학(원)부설 평생학습관	13	8	(2.0)	1	(0.3)	311	(77.8)	0	(0.0)
평생 교육 법외	도서관	42	261	(49.2)	42	(7.9)	159	(29.9)	35	(6.6)
	문화예술시설	36	19	(7.8)	12	(4.9)	149	(60.8)	12	(4.9)
	체육시설	9	11	(17.7)	2	(3.2)	38	(61.3)	2	(3.2)
	복지관	61	40	(6.2)	8	(1.2)	63	(9.7)	509	(78.3)
	장애인관련시설	29	4	(1.3)	8	(2.6)	268	(85.6)	7	(2.2)
	청소년시설	39	93	(19.0)	239	(48.9)	77	(15.7)	0	(0.0)
	여성관련시설	8	0	(0.0)	0	(0.0)	216	(96.9)	7	(3.1)
	직업훈련시설	1	0	(0.0)	0	(0.0)	0	(0.0)	0	(0.0)
	동자치회관	109	147	(13.6)	7	(0.6)	701	(64.7)	69	(6.4)
	가족관련시설	8	33	(50.0)	3	(4.5)	21	(31.8)	0	(0.0)
	시립관련시설	2	0	(0.0)	0	(0.0)	9	(100.0)	0	(0.0)
	구립관련시설	23	49	(22.3)	9	(4.1)	123	(55.9)	25	(11.4)
	문해교육기관	5	0	(0.0)	0	(0.0)	31	(66.0)	7	(14.9)
	기타	6	6	(9.4)	1	(1.6)	1	(1.6)	44	(68.8)

[표 2-23] 수요 대상(2)

[Base: 1개월 이상 프로그램 운영기관 (n=405), 단위: 명, %]

구 분		합계	통합		청년		가족단위	
전 체		405	합계 496	비율 (9.5)	합계 40	비율 (0.8)	합계 41	비율 (0.8)
법령 구분	평생교육법상	27	115	(9.6)	0	(0.0)	1	(0.1)
	평생교육법외	378	381	(9.5)	40	(1.0)	40	(1.0)
평생 교육 법상	교육청 평생학습관	7	16	(3.2)	0	(0.0)	1	(0.2)
	지역별 평생학습관	7	19	(6.3)	0	(0.0)	0	(0.0)
	대학(원)부설 평생학습관	13	80	(20.0)	0	(0.0)	0	(0.0)
평생 교육 법외	도서관	42	18	(3.4)	1	(0.2)	15	(2.8)
	문화예술시설	36	45	(18.4)	4	(1.6)	4	(1.6)
	체육시설	9	5	(8.1)	1	(1.6)	3	(4.8)
	복지관	61	10	(1.5)	17	(2.6)	3	(0.5)
	장애인관련시설	29	18	(5.8)	7	(2.2)	1	(0.3)
	청소년시설	39	70	(14.3)	4	(0.8)	6	(1.2)
	여성관련시설	8	0	(0.0)	0	(0.0)	0	(0.0)
	직업훈련시설	1	26	(100.0)	0	(0.0)	0	(0.0)
	동자치회관	109	158	(14.6)	1	(0.1)	0	(0.0)
	가족관련시설	8	3	(4.5)	0	(0.0)	6	(9.1)
	시립관련시설	2	0	(0.0)	0	(0.0)	0	(0.0)
	구립관련시설	23	7	(3.2)	5	(2.3)	2	(0.9)
	문해교육기관	5	9	(19.1)	0	(0.0)	0	(0.0)
	기타	6	12	(18.8)	0	(0.0)	0	(0.0)

## 5. 평생교육전담 사무직원 현황

### 가. 평생교육 전담 사무직원 여부

- 서울시 내 평생교육 ‘전담 사무직원이 있는 기관’은 248개(36.0%)인 것으로 나타남
- ‘평생교육 전담 사무직원 수’는 493명이며, 기관 당 1.99명인 것으로 나타남
- 기관유형별로는 평생교육법상 기관은 대부분 평생교육 전담 사무직원이 있으며, 평생교육법외기관에서는 타 기관 대비 여성관련시설에서 전담 사무직원이 있는 비율이 높은 것으로 나타남

[표 2-24] 평생교육 전담 사무직원 여부

[Base: 전체 응답자 (N=688)]

구 분		합계	평생교육 전담 사무직원 여부				평생교육 전담 사무직원 수	
			있음		없음			
전 체		688	n	(%)	n	(%)	합계 (명)	평균 (명)
			248	(36.0)	440	(64.0)	493	1.99
법령 구분	평생교육법상	33	29	(87.9)	4	(12.1)	91	3.14
	평생교육법외	655	219	(33.4)	436	(66.6)	402	1.84
평생 교육 법상	교육청 평생학습관	7	6	(85.7)	1	(14.3)	19	3.17
	지역별 평생학습관	8	8	(100.0)	0	(0.0)	25	3.13
	대학(원)부설 평생학습관	18	15	(83.3)	3	(16.7)	47	3.13
평생 교육 법외	도서관	72	17	(23.6)	55	(76.4)	31	1.82
	문화예술시설	97	26	(26.8)	71	(73.2)	49	1.88
	체육시설	36	8	(22.2)	28	(77.8)	10	1.25
	복지관	78	39	(50.0)	39	(50.0)	82	2.10
	장애인관련시설	39	19	(48.7)	20	(51.3)	29	1.53
	청소년시설	68	30	(44.1)	38	(55.9)	60	2.00
	여성관련시설	14	11	(78.6)	3	(21.4)	20	1.82
	직업훈련시설	4	2	(50.0)	2	(50.0)	19	9.50
	동자치회관	163	42	(25.8)	121	(74.2)	43	1.02
	가족관련시설	18	3	(16.7)	15	(83.3)	11	3.67
	시립관련시설	8	2	(25.0)	6	(75.0)	2	1.00
	구립관련시설	43	14	(32.6)	29	(67.4)	32	2.29
	문해교육기관	5	2	(40.0)	3	(60.0)	6	3.00
	기타	10	4	(40.0)	6	(60.0)	8	2.00

## 나. 성별 평생교육 전담 사무직원

- 평생교육 전담 사무직원을 성별로 살펴보면, ‘여성’이 350명(평균 1.41명)으로, ‘남성’ 143명(기관 당 0.58명)보다 많은 것으로 나타남
- 기관유형별로 살펴보면, 대부분 기관에서 ‘여성’이 많은 반면, 직업훈련시설의 경우 ‘남성’이 많은 것으로 나타남

[표 2-25] 대표자 여부 및 성별 평생교육 전담 사무직원

[Base: 평생교육 전담 사무직원 있는 기관 (n=248), 단위: 명]

구 분		합계	남성		여성	
전 체		248	합계	평균	합계	평균
			143	0.58	350	1.41
법령 구분	평생교육법상	29	29	1.00	62	2.14
	평생교육법외	219	114	0.52	288	1.32
평생 교육 법상	교육청 평생학습관	6	2	0.33	17	2.83
	지역별 평생학습관	8	3	0.38	22	2.75
	대학(원)부설 평생학습관	15	24	1.60	23	1.53
평생 교육 법외	도서관	17	5	0.29	26	1.53
	문화예술시설	26	20	0.77	29	1.12
	체육시설	8	4	0.50	6	0.75
	복지관	39	22	0.56	60	1.54
	장애인관련시설	19	9	0.47	20	1.05
	청소년시설	30	16	0.53	44	1.47
	여성관련시설	11	1	0.09	19	1.73
	직업훈련시설	2	14	7.00	5	2.50
	동자치회관	42	11	0.26	32	0.76
	가족관련시설	3	0	0.00	11	3.67
	시립관련시설	2	0	0.00	2	1.00
	구립관련시설	14	8	0.57	24	1.71
	문해교육기관	2	2	1.00	4	2.00
	기타	4	2	0.50	6	1.50



## 다. 학력별 평생교육 전담 사무직원

- 학력별 평생교육 전담 사무직원은 ‘대졸’이 361개(기관 당 1.46명)으로 가장 많았으며, 그 다음으로 ‘대학원 이상’이 89명(기관 당 0.33명), ‘전문대졸’이 34명(기관 당 0.14명), ‘고졸이하’가 9명(기관 당 0.04명) 순으로 나타남

[표 2-26] 학력별 평생교육 전담 사무직원

[Base: 평생교육 전담 사무직원 있는 기관 (n=248), 단위: 명]

구 분		합계	고졸 이하		전문대졸		대졸		대학원 이상	
전 체		248	합계	평균	합계	평균	합계	평균	합계	평균
			9	0.04	34	0.14	361	1.46	89	0.36
법령 구분	평생교육법상	29	2	0.07	6	0.21	63	2.17	20	0.69
	평생교육법외	219	7	0.03	28	0.13	298	1.36	69	0.32
평생 교육 법상	교육청 평생학습관	6	0	0.00	1	0.17	15	2.50	3	0.50
	지역별 평생학습관	8	0	0.00	3	0.38	20	2.50	2	0.25
	대학(원)부설 평생학습관	15	2	0.13	2	0.13	28	1.87	15	1.00
평생 교육 법외	도서관	17	0	0.00	2	0.12	23	1.35	6	0.35
	문화예술시설	26	1	0.04	4	0.15	22	0.85	22	0.85
	체육시설	8	0	0.00	1	0.13	9	1.13	0	0.00
	복지관	39	0	0.00	3	0.08	76	1.95	3	0.08
	장애인관련시설	19	0	0.00	2	0.11	24	1.26	3	0.16
	청소년시설	30	3	0.10	11	0.37	38	1.27	8	0.27
	여성관련시설	11	0	0.00	0	0.00	13	1.18	7	0.64
	직업훈련시설	2	0	0.00	1	0.50	12	6.00	6	3.00
	동자치회관	42	2	0.05	2	0.05	38	0.90	1	0.02
	가족관련시설	3	0	0.00	0	0.00	7	2.33	4	1.33
	시립관련시설	2	0	0.00	0	0.00	2	1.00	0	0.00
	구립관련시설	14	1	0.07	2	0.14	24	1.71	5	0.36
	문해교육기관	2	0	0.00	0	0.00	3	1.50	3	1.50
	기타	4	0	0.00	0	0.00	7	1.75	1	0.25

## 라. 자격증 유무별 평생교육 전담 사무직원

- 자격증 유무별로 자격증이 있는 평생교육 전담 사무직원은 총 128명으로 나타났으며, 그 중 '1급'은 15명, '2급'은 109명, '3급'은 4명인 것으로 나타남
- 반면, 자격증이 없는 직원은 365명으로 나타남
- 기관유형별로는 평생교육법상기관에서 1급 자격증 소지자가 10명으로 평생교육법외 기관 5명 대비 많은 것으로 나타남

[표 2-27] 자격증 유무별 평생교육 전담 사무직원

[Base: 평생교육 전담 사무직원 있는 기관 (n=248), 단위: 명]

구 분		합계	자격증 있음						자격증 없음	
			합계	1급	2급	3급	합계	평균		
전 체		248	128	15	109	4	365	1.47		
법령 구분	평생교육법상	29	47	10	35	2	44	1.52		
	평생교육법외	219	81	5	74	2	321	1.47		
평생 교육 법상	교육청 평생학습관	6	8	4	4	0	11	1.83		
	지역별 평생학습관	8	15	4	11	0	10	1.25		
	대학(원)부설 평생학습관	15	24	2	20	2	23	1.53		
평생 교육 법외	도서관	17	7	0	7	0	24	1.41		
	문화예술시설	26	6	0	6	0	43	1.65		
	체육시설	8	4	0	4	0	6	0.75		
	복지관	39	7	0	7	0	75	1.92		
	장애인관련시설	19	8	3	5	0	21	1.11		
	청소년시설	30	18	1	15	2	42	1.40		
	여성관련시설	11	14	0	14	0	6	0.55		
	직업훈련시설	2	0	0	0	0	19	9.50		
	동자지회관	42	0	0	0	0	43	1.02		
	가족관련시설	3	1	0	1	0	10	3.33		
	시립관련시설	2	0	0	0	0	2	1.00		
	구립관련시설	14	10	1	9	0	22	1.57		
	문해교육기관	2	3	0	3	0	3	1.50		
	기타	4	3	0	3	0	5	1.25		

## 마. 고용형태별 평생교육 전담 사무직원

- 고용형태별 평생교육 전담 사무직원은 ‘정규직’이 424명(기관 당 1.71명)으로 ‘비정규직’ 69명(기관 당 0.28명)보다 많은 것으로 나타남

[표 2-28] 고용형태별 평생교육 전담 사무직원

[Base: 평생교육 전담 사무직원 있는 기관 (n=248), 단위: 명]

구 분		합계	정규직		비정규직	
전 체		248	합계 424	평균 1.71	합계 69	평균 0.28
법령 구분	평생교육법상	29	75	2.59	16	0.55
	평생교육법외	219	349	1.59	53	0.24
평생 교육 법상	교육청 평생학습관	6	16	2.67	3	0.50
	지역별 평생학습관	8	24	3.00	1	0.13
	대학(원)부설 평생학습관	15	35	2.33	12	0.80
평생 교육 법외	도서관	17	23	1.35	8	0.47
	문화예술시설	26	41	1.58	8	0.31
	체육시설	8	10	1.25	0	0.00
	복지관	39	76	1.95	6	0.15
	장애인관련시설	19	26	1.37	3	0.16
	청소년시설	30	46	1.53	14	0.47
	여성관련시설	11	18	1.64	2	0.18
	직업훈련시설	2	19	9.50	0	0.00
	동자치회관	42	39	0.93	4	0.10
	가족관련시설	3	11	3.67	0	0.00
	시립관련시설	2	1	0.50	1	0.50
	구립관련시설	14	30	2.14	2	0.14
	문해교육기관	2	3	1.50	3	1.50
	기타	4	6	1.50	2	0.50

## 6. 기관 교·강사 현황

### 가. 기관 교·강사 여부

- 기관 교·강사 여부에 대해 교·강사가 있는 기관은 327개(47.5%)로 나타났으며, 기관 교·강사 수는 3,357명(기관 당 10.27명)인 것으로 나타남
- 기관유형별로는 평생교육법상 기관이 60.6%로 평생교육법외 기관(46.9%)보다 교·강사가 있는 비율이 높게 나타났으며, 특히 문해교육기관에서는 100.0%로 모두 있는 것으로 나타남
- 기관 교·강사 수는 교육청 평생학습관에서 기관 당 30.40명으로 기관 당 가장 많은 교·강사가 있는 것으로 나타남

[표 2-29] 기관 교·강사 여부

[Base: 전체 응답자 (N=688)]

구 분		합계	기관 교·강사 여부				기관 교·강사 수	
			있음		없음			
전 체		688	n	(%)	n	(%)	합계 (명)	평균 (명)
			327	(47.5)	361	(52.5)	3,357	10.27
법령 구분	평생교육법상	33	20	(60.6)	13	(39.4)	444	22.20
	평생교육법외	655	307	(46.9)	348	(53.1)	2,913	9.49
평생 교육 법상	교육청 평생학습관	7	5	(71.4)	2	(28.6)	152	30.40
	지역별 평생학습관	8	2	(25.0)	6	(75.0)	22	11.00
	대학(원)부설 평생학습관	18	13	(72.2)	5	(27.8)	270	20.77
평생 교육 법외	도서관	72	11	(15.3)	61	(84.7)	82	7.45
	문화예술시설	97	30	(30.9)	67	(69.1)	319	10.63
	체육시설	36	9	(25.0)	27	(75.0)	169	18.78
	복지관	78	54	(69.2)	24	(30.8)	505	9.35
	장애인관련시설	39	20	(51.3)	19	(48.7)	162	8.10
	청소년시설	68	39	(57.4)	29	(42.6)	382	9.79
	여성관련시설	14	7	(50.0)	7	(50.0)	152	21.71
	직업훈련시설	4	3	(75.0)	1	(25.0)	32	10.67
	동자치회관	163	108	(66.3)	55	(33.7)	902	8.35
	가족관련시설	18	4	(22.2)	14	(77.8)	46	11.50
	시립관련시설	8	1	(12.5)	7	(87.5)	5	5.00
	구립관련시설	43	10	(23.3)	33	(76.7)	63	6.30
	문해교육기관	5	5	(100.0)	0	(0.0)	44	8.80
	기타	10	6	(60.0)	4	(40.0)	50	8.33

## 나. 성별 기관 교·강사

- 성별 기관 교·강사 현황으로는 ‘여성’이 2,506명(기관 당 7.66명)으로 ‘남성’ 851명(기관 당 2.60명) 보다 많은 것으로 나타남
- 기관유형별로는 대부분의 기관에서 ‘여성’ 교·강사가 많은 반면, 직업훈련관련과 시립관련시설에서는 ‘남성’ 교·강사가 더 많은 것으로 나타남

[표 2-30] 성별 기관 교·강사

[Base: 교·강사가 있는 기관 (n=327), 단위: 명]

구 분		합계	남성		여성	
전 체		327	합계 851	평균 2.60	합계 2,506	평균 7.66
법령 구분	평생교육법상	20	160	8.00	284	14.20
	평생교육법외	307	691	2.25	2,222	7.24
평생 교육 법상	교육청 평생학습관	5	33	6.60	119	23.80
	지역별 평생학습관	2	1	0.50	21	10.50
	대학(원)부설 평생학습관	13	126	9.69	144	11.08
평생 교육 법외	도서관	11	11	1.00	71	6.45
	문화예술시설	30	93	3.10	226	7.53
	체육시설	9	64	7.11	105	11.67
	복지관	54	103	1.91	402	7.44
	장애인관련시설	20	47	2.35	115	5.75
	청소년시설	39	92	2.36	290	7.44
	여성관련시설	7	23	3.29	129	18.43
	직업훈련시설	3	22	7.33	10	3.33
	동자치회관	108	183	1.69	719	6.66
	가족관련시설	4	8	2.00	38	9.50
	시립관련시설	1	3	3.00	2	2.00
	구립관련시설	10	5	0.50	58	5.80
	문해교육기관	5	18	3.60	26	5.20
	기타	6	19	3.17	31	5.17

## 다. 학력별 기관 교·강사

- 학력별 평생교육 전담 사무직원은 ‘대졸’이 2,368명(기관 당 7.24명)으로 가장 많았으며, 그 다음으로 ‘대학원 이상’이 603명(기관 당 1.84명), ‘고졸이하’가 227명(기관 당 0.69명), ‘전문대졸’이 227명(기관 당 0.69명) 순으로 나타남
- 기관유형별로는 평생교육법상기관은 ‘대학원 이상’이 226명(기관 당 11.30명)으로 가장 많은 반면, 평생교육법외에 의한 기관은 ‘대졸’이 2,172명(기관 당 7.07명)으로 가장 많은 것으로 나타남

[표 2-31] 학력별 기관 교·강사

[Base: 교·강사가 있는 기관 (n=327), 단위: 명]

구 분		합계	고졸 이하		전문대졸		대졸		대학원 이상	
전 체		327	합계 227	평균 0.69	합계 159	평균 0.49	합계 2,368	평균 7.24	합계 603	평균 1.84
법령 구분	평생교육법상	20	18	0.90	4	0.20	196	9.80	226	11.30
	평생교육법외	307	209	0.68	155	0.50	2,172	7.07	377	1.23
평생 교육 법상	교육청 평생학습관	5	11	2.20	1	0.20	76	15.20	64	12.80
	지역별 평생학습관	2	1	0.50	0	0.00	17	8.50	4	2.00
	대학(원)부설 평생학습관	13	6	0.46	3	0.23	103	7.92	158	12.15
평생 교육 법외	도서관	11	3	0.27	3	0.27	65	5.91	11	1.00
	문화예술시설	30	17	0.57	3	0.10	213	7.10	86	2.87
	체육시설	9	4	0.44	5	0.56	158	17.56	2	0.22
	복지관	54	61	1.13	32	0.59	356	6.59	56	1.04
	장애인관련시설	20	6	0.30	16	0.80	119	5.95	21	1.05
	청소년시설	39	15	0.38	24	0.62	289	7.41	54	1.38
	여성관련시설	7	11	1.57	7	1.00	103	14.71	31	4.43
	직업훈련시설	3	0	0.00	0	0.00	24	8.00	8	2.67
	동자치회관	108	85	0.79	63	0.58	688	6.37	66	0.61
	가족관련시설	4	2	0.50	0	0.00	38	9.50	6	1.50
	시립관련시설	1	1	1.00	0	0.00	3	3.00	1	1.00
	구립관련시설	10	3	0.30	1	0.10	53	5.30	6	0.60
	문해교육기관	5	1	0.20	0	0.00	33	6.60	10	2.00
	기타	6	0	0.00	1	0.17	30	5.00	19	3.17

## 라. 기관 교·강사 담당강의 수

- 기관 교·강사 담당강의 수는 기관 당 14.87개를 진행하는 것으로 나타남
- 기관유형별로 평생교육법상기관이 기관 당 29.15개로 평생교육법외기관(기관 당 13.94개)보다 더 많이 담당하여 강의하는 것으로 나타남.
- 특히, 대학(원)부설 평생학습관에서 기관 당 38.00개로 가장 많이 진행하는 것으로 나타남

[표 2-32] 기관 교·강사 담당강의 수

[Base: 교·강사가 있는 기관 (n=327), 단위: 개, %]

구 분		합계	1개		2~5개		6~10개		11~20개		21개 이상		평균
전 체		327	합계	비율	합계	비율	합계	비율	합계	비율	합계	비율	개
			42	(12.8)	73	(22.3)	83	(25.4)	61	(18.7)	68	(20.8)	14.87
법령 구분	평생교육법상	20	7	(35.0)	2	(10.0)	1	(5.0)	4	(20.0)	6	(30.0)	29.15
	평생교육법외	307	35	(11.4)	71	(23.1)	82	(26.7)	57	(18.6)	62	(20.2)	13.94
평생 교육 법상	교육청 평생학습관	5	1	(20.0)	0	(0.0)	1	(20.0)	2	(40.0)	1	(20.0)	14.20
	지역별 평생학습관	2	1	(50.0)	0	(0.0)	0	(0.0)	1	(50.0)	0	(0.0)	9.00
	대학(원)부설 평생학습관	13	5	(38.5)	2	(15.4)	0	(0.0)	1	(7.7)	5	(38.5)	38.00
평생 교육 법외	도서관	11	1	(9.1)	2	(18.2)	4	(36.4)	3	(27.3)	1	(9.1)	13.00
	문화예술시설	30	4	(13.3)	11	(36.7)	6	(20.0)	5	(16.7)	4	(13.3)	13.57
	체육시설	9	1	(11.1)	3	(33.3)	1	(11.1)	1	(11.1)	3	(33.3)	21.56
	복지관	54	7	(13.0)	14	(25.9)	14	(25.9)	6	(11.1)	13	(24.1)	12.57
	장애인관련시설	20	1	(5.0)	4	(20.0)	8	(40.0)	1	(5.0)	6	(30.0)	13.95
	청소년시설	39	8	(20.5)	6	(15.4)	8	(20.5)	6	(15.4)	11	(28.2)	15.95
	여성관련시설	7	0	(0.0)	2	(28.6)	1	(14.3)	0	(0.0)	4	(57.1)	27.86
	직업훈련시설	3	2	(66.7)	0	(0.0)	0	(0.0)	0	(0.0)	1	(33.3)	18.67
	동자치회관	108	10	(9.3)	21	(19.4)	34	(31.5)	33	(30.6)	10	(9.3)	11.12
	가족관련시설	4	0	(0.0)	1	(25.0)	1	(25.0)	1	(25.0)	1	(25.0)	22.25
	시립관련시설	1	0	(0.0)	1	(100.0)	0	(0.0)	0	(0.0)	0	(0.0)	5.00
	구립관련시설	10	1	(10.0)	3	(30.0)	2	(20.0)	1	(10.0)	3	(30.0)	19.80
	문해교육기관	5	0	(0.0)	0	(0.0)	1	(20.0)	0	(0.0)	4	(80.0)	29.80
	기타	6	0	(0.0)	3	(50.0)	2	(33.3)	0	(0.0)	1	(16.7)	10.50

## 마. 기관 교·강사 담당강의 주제구분

- 기관 교·강사 담당강의의 주제구분별로는 ‘레저생활스포츠’가 657개(19.0%)로 가장 많았으며, ‘생활문화예술’ 547개(15.8%), ‘문화예술향상’ 497개(14.4%)로 6진 분류에서 문화예술 분야를 가장 많이 진행하고 있는 것으로 나타남
- 기관유형별로는 학력보완은 대학(원)부설 평생학습관, 직업능력향상은 직업훈련시설, 문화예술 분야의 프로그램은 동자치회관과 복지관, 문화예술시설, 인문교양은 도서관과 기타시설, 시민참여는 평생학습관에서 많이 이루어지는 것으로 나타남

[표 2-33] 기관 교·강사 담당강의 주제구분 (1)

[Base: 교·강사가 있는 기관 (n=327), 단위 : 개, %]

구 분		합계	기초문해						학력보완					
			문자해득		기초생활 기술		문해학습		초등학력 보완		중등학력 보완		고등학력 보완	
전 체		327	합계 97	비율 (2.8)	합계 112	비율 (3.2)	합계 131	비율 (3.8)	합계 105	비율 (3.0)	합계 39	비율 (1.1)	합계 173	비율 (5.0)
법령 구분	평생교육법상	20	3	(0.4)	4	(0.6)	7	(1.0)	22	(3.1)	0	(0.0)	132	(18.5)
	평생교육법외	307	94	(3.4)	108	(3.9)	124	(4.5)	83	(3.0)	39	(1.4)	41	(1.5)
평생 교육 법상	교육청 평생학습관	5	0	(0.0)	4	(1.1)	7	(1.9)	22	(6.0)	0	(0.0)	0	(0.0)
	지역별 평생학습관	2	3	(2.8)	0	(0.0)	0	(0.0)	0	(0.0)	0	(0.0)	0	(0.0)
	대학(원)부설 평생학습관	13	0	(0.0)	0	(0.0)	0	(0.0)	0	(0.0)	0	(0.0)	132	(54.5)
평생 교육 법외	도서관	11	1	(1.2)	0	(0.0)	3	(3.7)	8	(9.8)	3	(3.7)	0	(0.0)
	문화예술시설	30	2	(0.7)	3	(1.0)	10	(3.4)	6	(2.0)	0	(0.0)	0	(0.0)
	체육시설	9	0	(0.0)	1	(1.1)	1	(1.1)	3	(3.3)	0	(0.0)	0	(0.0)
	복지관	54	21	(4.2)	15	(3.0)	39	(7.7)	18	(3.6)	0	(0.0)	0	(0.0)
	장애인관련시설	20	6	(3.7)	17	(10.5)	12	(7.4)	1	(0.6)	1	(0.6)	1	(0.6)
	청소년시설	39	1	(0.3)	5	(1.5)	2	(0.6)	13	(4.0)	17	(5.2)	14	(4.3)
	여성관련시설	7	8	(5.6)	43	(29.9)	1	(0.7)	0	(0.0)	0	(0.0)	9	(6.3)
	직업훈련시설	3	0	(0.0)	0	(0.0)	0	(0.0)	0	(0.0)	0	(0.0)	0	(0.0)
	동자치회관	108	50	(5.5)	22	(2.4)	34	(3.8)	27	(3.0)	4	(0.4)	6	(0.7)
	가족관련시설	4	0	(0.0)	0	(0.0)	1	(2.2)	0	(0.0)	0	(0.0)	0	(0.0)
	시립관련시설	1	0	(0.0)	0	(0.0)	0	(0.0)	0	(0.0)	0	(0.0)	0	(0.0)
	구립관련시설	10	1	(1.6)	2	(3.2)	0	(0.0)	3	(4.8)	0	(0.0)	0	(0.0)
	문해교육기관	5	3	(6.8)	0	(0.0)	14	(31.8)	4	(9.1)	10	(22.7)	10	(22.7)
	기타	6	1	(2.0)	0	(0.0)	7	(14.0)	0	(0.0)	4	(8.0)	1	(2.0)



[표 2-34] 기관 교·강사 담당강의 주제구분 (2)

[Base: 교·강사가 있는 기관 (n=327), 단위 : 개. %]

구 분		합계	직업능력향상						문화예술					
			직업준비		자격인증		직무역량		레저생활 스포츠		생활문화 예술		문화예술 향상	
전 체		327	합계 102	비율 (3.0)	합계 32	비율 (0.9)	합계 41	비율 (1.2)	합계 657	비율 (19.0)	합계 547	비율 (15.8)	합계 497	비율 (14.4)
법령 구분	평생교육법상	20	2	(0.3)	4	(0.6)	0	(0.0)	105	(14.7)	12	(1.7)	3	(0.4)
	평생교육법외	307	100	(3.6)	28	(1.0)	41	(1.5)	552	(20.1)	535	(19.5)	494	(18.0)
평생 교육 법상	교육청 평생학습관	5	0	(0.0)	1	(0.3)	0	(0.0)	90	(24.7)	4	(1.1)	3	(0.8)
	지역별 평생학습관	2	0	(0.0)	0	(0.0)	0	(0.0)	2	(1.9)	8	(7.5)	0	(0.0)
	대학(원)부설 평생학습관	13	2	(0.8)	3	(1.2)	0	(0.0)	13	(5.4)	0	(0.0)	0	(0.0)
평생 교육 법외	도서관	11	1	(1.2)	1	(1.2)	0	(0.0)	0	(0.0)	8	(9.8)	19	(23.2)
	문화예술시설	30	0	(0.0)	3	(1.0)	4	(1.4)	16	(5.4)	80	(27.2)	110	(37.4)
	체육시설	9	1	(1.1)	0	(0.0)	0	(0.0)	71	(78.0)	8	(8.8)	0	(0.0)
	복지관	54	3	(0.6)	0	(0.0)	0	(0.0)	62	(12.3)	127	(25.1)	95	(18.8)
	장애인관련시설	20	7	(4.3)	0	(0.0)	1	(0.6)	25	(15.4)	33	(20.4)	32	(19.8)
	청소년시설	39	11	(3.4)	7	(2.2)	25	(7.7)	17	(5.2)	34	(10.5)	89	(27.5)
	여성관련시설	7	43	(29.9)	14	(9.7)	11	(7.6)	5	(3.5)	6	(4.2)	0	(0.0)
	직업훈련시설	3	32	(100.0)	0	(0.0)	0	(0.0)	0	(0.0)	0	(0.0)	0	(0.0)
	동자치회관	108	1	(0.1)	2	(0.2)	0	(0.0)	348	(38.6)	218	(24.2)	106	(11.8)
	가족관련시설	4	0	(0.0)	0	(0.0)	0	(0.0)	1	(2.2)	12	(26.1)	26	(56.5)
	시립관련시설	1	0	(0.0)	0	(0.0)	0	(0.0)	0	(0.0)	0	(0.0)	5	(100.0)
	구립관련시설	10	1	(1.6)	0	(0.0)	0	(0.0)	2	(3.2)	5	(7.9)	8	(12.7)
	문해교육기관	5	0	(0.0)	0	(0.0)	0	(0.0)	0	(0.0)	0	(0.0)	0	(0.0)
	기타	6	0	(0.0)	1	(2.0)	0	(0.0)	5	(10.0)	4	(8.0)	4	(8.0)

[표 2-35] 기관 교·강사 담당강의 주제구분 (3)

[Base: 교·강사가 있는 기관 (n=327), 단위 : 개, %]

구 분		합계	인문교양						시민참여					
			건강심성		기능적 소양		인문학적 교양		시민책무성		시민리더 역량		시민참여 활동	
전 체		327	합계 97	비율 (2.8)	합계 102	비율 (3.0)	합계 253	비율 (7.3)	합계 203	비율 (5.9)	합계 232	비율 (6.7)	합계 37	비율 (1.1)
법령 구분	평생교육법상	20	2	(0.3)	5	(0.7)	41	(5.8)	145	(20.3)	226	(31.7)	0	(0.0)
	평생교육법외	307	95	(3.5)	97	(3.5)	212	(7.7)	58	(2.1)	6	(0.2)	37	(1.3)
평생 교육 법상	교육청 평생학습관	5	0	(0.0)	5	(1.4)	11	(3.0)	59	(16.2)	159	(43.6)	0	(0.0)
	지역별 평생학습관	2	2	(1.9)	0	(0.0)	9	(8.5)	50	(47.2)	32	(30.2)	0	(0.0)
	대학(원)부설 평생학습관	13	0	(0.0)	0	(0.0)	21	(8.7)	36	(14.9)	35	(14.5)	0	(0.0)
평생 교육 법외	도서관	11	1	(1.2)	2	(2.4)	35	(42.7)	0	(0.0)	0	(0.0)	0	(0.0)
	문화예술시설	30	1	(0.3)	0	(0.0)	20	(6.8)	39	(13.3)	0	(0.0)	0	(0.0)
	체육시설	9	0	(0.0)	3	(3.3)	2	(2.2)	0	(0.0)	1	(1.1)	0	(0.0)
	복지관	54	40	(7.9)	48	(9.5)	35	(6.9)	0	(0.0)	0	(0.0)	2	(0.4)
	장애인관련시설	20	10	(6.2)	7	(4.3)	5	(3.1)	0	(0.0)	1	(0.6)	3	(1.9)
	청소년시설	39	20	(6.2)	6	(1.9)	49	(15.1)	0	(0.0)	0	(0.0)	14	(4.3)
	여성관련시설	7	0	(0.0)	0	(0.0)	2	(1.4)	1	(0.7)	1	(0.7)	0	(0.0)
	직업훈련시설	3	0	(0.0)	0	(0.0)	0	(0.0)	0	(0.0)	0	(0.0)	0	(0.0)
	동자치회관	108	22	(2.4)	14	(1.6)	45	(5.0)	0	(0.0)	0	(0.0)	3	(0.3)
	가족관련시설	4	1	(2.2)	4	(8.7)	1	(2.2)	0	(0.0)	0	(0.0)	0	(0.0)
	시립관련시설	1	0	(0.0)	0	(0.0)	0	(0.0)	0	(0.0)	0	(0.0)	0	(0.0)
	구립관련시설	10	0	(0.0)	5	(7.9)	2	(3.2)	18	(28.6)	1	(1.6)	15	(23.8)
	문해교육기관	5	0	(0.0)	2	(4.5)	1	(2.3)	0	(0.0)	0	(0.0)	0	(0.0)
	기타	6	0	(0.0)	6	(12.0)	15	(30.0)	0	(0.0)	2	(4.0)	0	(0.0)

## II. 권역별 현황

### 1. 권역별 현황

#### 가. 권역별 현황

- 평생교육기관은 ‘동북권’이 241개(35.0%)로 가장 많았으며, ‘서남권’ 172개(25.0%), ‘동남권’ 109개(15.8%), ‘도심권’ 101개(14.7%), 서북권 65개(9.4%) 순으로 나타남
- 학습자 수의 경우 ‘동북권’이 가장 많았으며, ‘서북권’, ‘동남권’ 순으로 많았음

[표 2-36] 권역별 유형

[Base: 전체 응답자 (N=688)]

구 분		합계	권역별				
			도심권	동북권	서북권	서남권	동남권
전 체		688	n (%) 101 (14.7)	n (%) 241 (35.0)	n (%) 65 (9.4)	n (%) 172 (25.0)	n (%) 109 (15.8)
프로그램 수	1개월 미만	170	341 (16.7)	666 (32.7)	164 (8.0)	445 (21.8)	423 (20.7)
	1개월 이상	405	736 (14.1)	1,807 (34.6)	510 (9.8)	1,199 (22.9)	973 (18.6)
프로그램 구분 (1개월 이상)	문자해독	66	68 (37.0)	41 (22.3)	26 (14.1)	37 (20.1)	12 (6.5)
	기초생활기술	52	7 (6.3)	60 (54.1)	11 (9.9)	18 (16.2)	15 (13.5)
	초등학력보완	51	3 (2.7)	41 (36.9)	3 (2.7)	34 (30.6)	30 (27.0)
	중등학력보완	14	2 (9.5)	3 (14.3)	1 (4.8)	6 (28.6)	9 (42.9)
	고등학력보완	13	50 (41.3)	35 (28.9)	6 (5.0)	3 (2.5)	27 (22.3)
	직업준비	36	21 (11.6)	20 (11.0)	8 (4.4)	27 (14.9)	105 (58.0)
	자격인증	29	19 (31.7)	19 (31.7)	9 (15.0)	9 (15.0)	4 (6.7)
	현직직무역량	4	5 (55.6)	4 (44.4)	0 (0.0)	0 (0.0)	0 (0.0)
	레저생활스포츠	145	51 (7.1)	346 (48.4)	53 (7.4)	167 (23.4)	98 (13.7)
	생활문화예술	186	96 (12.7)	340 (45.0)	67 (8.9)	109 (14.4)	144 (19.0)
	문화예술향상	166	67 (9.2)	303 (41.5)	60 (8.2)	176 (24.1)	125 (17.1)
	건강심성	52	10 (7.8)	37 (28.9)	35 (27.3)	21 (16.4)	25 (19.5)
	기능적 소양	64	32 (13.0)	62 (25.1)	62 (25.1)	61 (24.7)	30 (12.1)
	인문학적 교양	151	85 (9.6)	318 (35.8)	93 (10.5)	163 (18.3)	230 (25.9)
	시민책무성	384	109 (29.1)	23 (6.1)	31 (8.3)	153 (40.9)	58 (15.5)
	시민리더역량	20	95 (30.4)	6 (1.9)	25 (8.0)	145 (46.5)	41 (13.1)
	시민참여활동	43	9 (9.9)	48 (52.7)	7 (7.7)	16 (17.6)	11 (12.1)
학습자 수	전체	556	164,416 (5.3)	1,426,865 (45.8)	718,781 (23.1)	303,225 (9.7)	504,948 (16.2)
	1개월이상프로그램	405	23,527 (0.4)	4,502,546 (83.5)	226,766 (4.2)	330,542 (6.1)	307,063 (5.7)
사무직원	전체 직원수	688	2393 (20.0)	3300 (27.6)	1160 (9.7)	2673 (22.4)	2412 (20.2)
	평생교육 전문직원 수	359	76 (15.4)	157 (31.8)	50 (10.1)	98 (19.9)	112 (22.7)
교·강사	전체 교·강사수	327	447 (13.3)	1,162 (34.6)	291 (8.7)	929 (27.7)	528 (15.7)
	담당강의 수	327	521 (10.7)	2055 (42.3)	303 (6.2)	1171 (24.1)	813 (16.7)

## 나. 권역별 기관유형

- 권역별 기관유형을 살펴보면, 동남권을 제외한 권역에서 평생교육법상 시설 중 ‘대학(원)부설’이 가장 많았음
- 평생교육법외 기관의 경우 도심권을 제외한 권역에서 ‘동자치회관’이 가장 많은 것으로 나타남

[표 2-37] 권역별 기관유형 (1)

[Base: 전체 응답자 (N=688)]

구 분		합계	평생 교육 법상	평생교육법상 기관		
				교육청 평생학습관	권역별 평생학습관	대학(원) 부설
전 체		688	n (%)	n (%)	n (%)	n (%)
			33 (4.8)	7 (1.0)	8 (1.2)	18 (2.6)
권역별	도심권	101	7 (6.9)	2 (2.0)	2 (2.0)	3 (3.0)
	동북권	241	10 (4.1)	0 (0.0)	3 (1.2)	7 (2.9)
	서북권	65	3 (4.6)	0 (0.0)	0 (0.0)	3 (4.6)
	서남권	172	5 (2.9)	1 (0.6)	2 (1.2)	2 (1.2)
	동남권	109	8 (7.3)	4 (3.7)	1 (0.9)	3 (2.8)

[표 2-38] 권역별 기관유형 (2)

[Base: 전체 응답자 (N=688)]

구 분		합계	평생 교육 법외	평생교육법외 기관				
				도서관	문화예술 시설	체육시설	복지관	장애인 관련
전 체		688	n (%)	n (%)	n (%)	n (%)	n (%)	n (%)
			655 (95.2)	72 (10.5)	97 (14.1)	36 (5.2)	78 (11.3)	39 (5.7)
권역별	도심권	101	94 (93.1)	6 (5.9)	39 (38.6)	3 (3.0)	4 (4.0)	4 (4.0)
	동북권	241	231 (95.9)	26 (10.8)	32 (13.3)	11 (4.6)	33 (13.7)	14 (5.8)
	서북권	65	62 (95.4)	5 (7.7)	8 (12.3)	4 (6.2)	8 (12.3)	4 (6.2)
	서남권	172	167 (97.1)	18 (10.5)	13 (7.6)	11 (6.4)	21 (12.2)	11 (6.4)
	동남권	109	101 (92.7)	17 (15.6)	5 (4.6)	7 (6.4)	12 (11.0)	6 (5.5)

[표 2-39] 권역별 기관유형 (3)

[Base: 전체 응답자 (N=688)]

구 분		합계	평생교육법외 기관				
			청소년 시설	여성 관련	직업훈련시설	동자치 회관	가족 관련
전 체		688	n (%) 68 (9.9)	n (%) 14 (2.0)	n (%) 4 (0.6)	n (%) 163 (23.7)	n (%) 18 (2.6)
권역별	도심권	101	2 (2.0)	4 (4.0)	1 (1.0)	17 (16.8)	2 (2.0)
	동북권	241	30 (12.4)	6 (2.5)	1 (0.4)	52 (21.6)	5 (2.1)
	서북권	65	9 (13.8)	1 (1.5)	0 (0.0)	18 (27.7)	2 (3.1)
	서남권	172	16 (9.3)	0 (0.0)	0 (0.0)	51 (29.7)	5 (2.9)
	동남권	109	11 (10.1)	3 (2.8)	2 (1.8)	25 (22.9)	4 (3.7)

[표 2-40] 권역별 기관유형 (4)

[Base: 전체 응답자 (N=688)]

구 분		합계	평생교육법외 기관			
			시립 관련	구립 관련	문해교육기관	기타
전 체		688	n (%) 8 (1.2)	n (%) 43 (6.3)	n (%) 5 (0.7)	n (%) 10 (1.5)
권역별	도심권	101	1 (1.0)	5 (5.0)	1 (1.0)	5 (5.0)
	동북권	241	3 (1.2)	14 (5.8)	2 (0.8)	2 (0.8)
	서북권	65	0 (0.0)	3 (4.6)	0 (0.0)	0 (0.0)
	서남권	172	4 (2.3)	14 (8.1)	1 (0.6)	2 (1.2)
	동남권	109	0 (0.0)	7 (6.4)	1 (0.9)	1 (0.9)

## 다. 평생교육기관 운영 형태 및 영리여부

- 기관의 운영형태는 모든 권역에서 ‘직영’ 운영이 과반이었으며, 학점은행제 ‘비운영’ 기관이 대다수를 차지함

[표 2-41] 운영형태 및 학점은행제 운영 여부

[Base: 전체 응답자 (N=688)]

구 분		합계	운영형태		학점은행제 운영여부	
			직영	위탁	운영	비운영
전 체		688	n (%) 392 (57.0)	n (%) 296 (43.0)	n (%) 24 (3.5)	n (%) 664 (96.5)
권역별	도심권	101	74 (73.3)	27 (26.7)	7 (6.9)	94 (93.1)
	동북권	241	132 (54.8)	109 (45.2)	6 (2.5)	235 (97.5)
	서북권	65	38 (58.5)	27 (41.5)	4 (6.2)	61 (93.8)
	서남권	172	89 (51.7)	83 (48.3)	3 (1.7)	169 (98.3)
	동남권	109	59 (54.1)	50 (45.9)	4 (3.7)	105 (96.3)

## 라. 설립주체

- 설립주체는 모든 권역에서 ‘국가/지자체’가 가장 많았으나, 도심권의 경우 ‘개인’ 설립 기관이 10개(9.9%)로 다른 권역 대비 상대적 비중이 높음

[표 2-42] 설립주체

[Base: 전체 응답자 (N=688)]

구 분		합계	설립주체			
			국가/지자체	법인	개인	기타
전 체		688	n (%) 471 (68.5)	n (%) 166 (24.1)	n (%) 20 (2.9)	n (%) 31 (4.5)
권역별	도심권	101	60 (59.4)	28 (27.7)	10 (9.9)	3 (3.0)
	동북권	241	157 (65.1)	64 (26.6)	6 (2.5)	14 (5.8)
	서북권	65	49 (75.4)	11 (16.9)	2 (3.1)	3 (4.6)
	서남권	172	130 (75.6)	36 (20.9)	1 (0.6)	5 (2.9)
	동남권	109	75 (68.8)	27 (24.8)	1 (0.9)	6 (5.5)

## 마. 건물 소유 형태

- 건물을 소유하고 있는 기관은 모든 권역에서 ‘공공’ 소유주체가 가장 많았음
- 비소유 기관의 경우 도심권과 동북권에서 ‘임차’가 많았으며, 서북권과 서남권, 동남권에서는 ‘위탁’이 더 많은 것으로 나타남

[표 2-43] 건물 소유 형태

[Base: 전체 응답자 (N=688)]

구 분		합계	소유			비소유	
			공공	법인	개인	임차	위탁
전 체		688	n (%) 369 (53.6)	n (%) 67 (9.7)	n (%) 10 (1.5)	n (%) 102 (14.8)	n (%) 140 (20.3)
권역별	도심권	101	43 (42.6)	18 (17.8)	6 (5.9)	18 (17.8)	16 (15.8)
	동북권	241	124 (51.5)	20 (8.3)	2 (0.8)	48 (19.9)	47 (19.5)
	서북권	65	42 (64.6)	5 (7.7)	1 (1.5)	6 (9.2)	11 (16.9)
	서남권	172	98 (57.0)	10 (5.8)	0 (0.0)	21 (12.2)	43 (25.0)
	동남권	109	62 (56.9)	14 (12.8)	1 (0.9)	9 (8.3)	23 (21.1)

## 바. 프로그램 운영 여부

- 모든 권역에서 장애인 프로그램 ‘비운영’, 장애인 학습자 ‘미등록’, 문해프로그램 ‘비운영’이 과반을 차지함

[표 2-44] 프로그램 운영 여부

[Base: 전체 응답자 (N=688)]

구 분		합계	장애인 프로그램 운영 여부		장애인 학습자 등록 여부		문해프로그램 운영 여부	
			운영	비운영	등록	미등록	운영	비운영
전 체		688	n (%) 143 (20.8)	n (%) 545 (79.2)	n (%) 189 (27.5)	n (%) 499 (72.5)	n (%) 212 (30.8)	n (%) 476 (69.2)
권역별	도심권	101	18 (17.8)	83 (82.2)	19 (18.8)	82 (81.2)	16 (15.8)	85 (84.2)
	동북권	241	43 (17.8)	198 (82.2)	60 (24.9)	181 (75.1)	80 (33.2)	161 (66.8)
	서북권	65	14 (21.5)	51 (78.5)	18 (27.7)	47 (72.3)	25 (38.5)	40 (61.5)
	서남권	172	41 (23.8)	131 (76.2)	52 (30.2)	120 (69.8)	55 (32.0)	117 (68.0)
	동남권	109	27 (24.8)	82 (75.2)	40 (36.7)	69 (63.3)	36 (33.0)	73 (67.0)

## 2. 평생교육기관 규모

### 가. 전체 직원 수

- 권역별 ‘전체 직원 수’의 경우 도심권의 기관 전체 직원 수가 기관 당 23.69명으로 가장 많은 것으로 나타났으며, 동남권이 기관 당 22.13명으로 뒤를 이었음

[표 2-45] 전체 직원 수

[Base: 전체 응답자 (N=688)]

구 분		합계	전체 직원 수			평균
			3명 이하	4~20명	21명 이상	
전 체		688	n (%) 199 (28.9)	n (%) 311 (45.2)	n (%) 178 (25.9)	명 17.35
권역별	도심권	101	29 (28.7)	55 (54.5)	17 (16.8)	23.69
	동북권	241	79 (32.8)	101 (41.9)	61 (25.3)	13.69
	서북권	65	18 (27.7)	28 (43.1)	19 (29.2)	17.85
	서남권	172	47 (27.3)	76 (44.2)	49 (28.5)	15.54
	동남권	109	26 (23.9)	51 (46.8)	32 (29.4)	22.13

### 나. 예산

- ‘전체 예산’과 ‘(평생)교육 사업 예산’ 모두 도심권이 가장 높았음
- 한편, 동북권은 평균 (평생)교육 사업 예산 비율이 기관 당 5.0%로 나타나 전체 예산 대비 (평생)교육 사업 예산 비중이 매우 낮은 것으로 보임

[표 2-46] 전체 예산

[Base: 전체 응답자 (N=688), 단위: 원, %]

구 분		합계	전체 예산		(평생)교육 사업 예산		전체 예산 중 (평생) 교육 사업 예산이 차지하는 비율
전 체		688	합계	평균	합계	평균	평균(%)
			11,826,955,600	17,190,342.44	2,287,443,598	3,324,772.67	(19.3)
권역별	도심권	101	3,185,490,076	31,539,505.70	1,265,955,721	12,534,215.06	(39.7)
	동북권	241	3,770,936,586	15,647,039.78	188,742,888	783,165.51	(5.0)
	서북권	65	79,630,549	1,225,085.37	11,617,987	178,738.26	(14.6)
	서남권	172	3,189,606,850	18,544,225.87	217,514,249	1,264,617.73	(6.8)
	동남권	109	1,601,291,539	14,690,748.06	603,612,753	5,537,731.68	(37.7)



### 3. 프로그램 현황

#### 가. 평생교육프로그램 유무

- 평생교육프로그램 ‘있음’으로 응답한 기관은 동북권이 169개(70.1%)로 가장 많았으며, ‘1개월 이상 프로그램 운영기관’은 서남권이 106개(74.6%)로 가장 많은 비중을 차지함
- ‘1개월 이상 프로그램 수’는 동남권이 기관 당 13.51개로 가장 많았음

[표 2-47] 평생교육프로그램 유무 및 프로그램 현황

[Base: 전체 응답자 (N=688), 단위: 개, %]

구 분		합계	평생교육프로그램 유무		프로그램 운영기관				프로그램 수			
			있음	없음	1개월 미만		1개월 이상		1개월 미만		1개월 이상	
전 체		688	n (%) 450 (65.4)	n (%) 238 (34.6)	합계	비율	합계	비율	합계	평균	합계	평균
권역별	도심권	101	55 (54.5)	46 (45.5)	28 (38.4)	45 (61.6)	341	6.20	736	13.38		
	동북권	241	169 (70.1)	72 (29.9)	58 (27.4)	154 (72.6)	666	3.94	1,807	10.69		
	서북권	65	41 (63.1)	24 (36.9)	17 (30.9)	38 (69.1)	164	4.00	510	12.44		
	서남권	172	113 (65.7)	59 (34.3)	36 (25.4)	106 (74.6)	445	3.94	1,199	10.61		
	동남권	109	72 (66.1)	37 (33.9)	31 (33.3)	62 (66.7)	423	5.88	973	13.51		

### 나. 1개월 이상 교육프로그램 교육시수/연간 교육 횟수

- 1개월 이상 교육프로그램의 ‘교육시수’는 동남권이 기관 당 1,149.65시간으로 가장 길었으며, 연간 교육 횟수 역시 기관 당 603회로 다른 권역 대비 가장 많았음

[표 2-48] 교육시수 및 연간 교육 횟수

[Base: 1개월 이상 프로그램 운영기관 (n=426), 단위: 시간, 회]

구 분		합계	교육시수		연간 교육 횟수	
전 체		405	합계 364,038	평균 899	합계 179,241	평균 443
권역별	도심권	45	49,928	1,109.51	9,267	206
	동북권	154	107,688	699.27	57,985	377
	서북권	38	39,907	1,050.18	13,494	355
	서남권	106	95,237	898.46	61,129	577
	동남권	62	71,278	1,149.65	37,366	603

## 다. 1개월 이상 교육프로그램 운영

- 1개월 이상 프로그램 지원방법에 대해 모든 권역에서 ‘지원없음’이 가장 많았으나 서남권의 경우 ‘교육청지원’이 227개(18.9%)로 다른 권역 대비 상대적 비중이 높음
- 1개월 이상 프로그램 운영방법의 경우 모든 권역에서 대다수 ‘오프라인’ 수업을 운영한 것으로 나타났으나 도심권의 경우 ‘온라인’은 117개(15.9%), ‘온/오프 병행’이 125개(17.0%)로 다른 권역 대비 비중이 높았음

[표 2-49] 지원방법

[Base: 1개월 이상 프로그램 운영기관 (n=405), 단위: 개, %]

구 분		합계	지원방법											
			지원없음		국고지원		교육청지원		지방자치 단체지원		기업지원		기타지원	
전 체		405	합계 2,548	비율 (48.8)	합계 426	비율 (8.2)	합계 373	비율 (7.1)	합계 1,733	비율 (33.2)	합계 23	비율 (0.4)	합계 122	비율 (2.3)
권역별	도심권	45	439	(59.6)	42	(5.7)	6	(0.8)	233	(31.7)	4	(0.5)	12	(1.6)
	동북권	154	790	(43.7)	189	(10.5)	29	(1.6)	756	(41.8)	4	(0.2)	39	(2.2)
	서북권	38	304	(59.6)	51	(10.0)	1	(0.2)	117	(22.9)	5	(1.0)	32	(6.3)
	서남권	106	519	(43.3)	92	(7.7)	227	(18.9)	330	(27.5)	7	(0.6)	24	(2.0)
	동남권	62	496	(51.0)	52	(5.3)	110	(11.3)	297	(30.5)	3	(0.3)	15	(1.5)

[표 2-50] 운영방법

[Base: 1개월 이상 프로그램 운영기관 (n=405), 단위: 개, %]

구 분		합계	운영방법					
			오프라인		온라인		온/오프 병행	
전 체		405	합계	비율	합계	비율	합계	비율
			4,448	(85.1)	318	(6.1)	459	(8.8)
권역별	도심권	45	494	(67.1)	117	(15.9)	125	(17.0)
	동북권	154	1,658	(91.8)	47	(2.6)	102	(5.6)
	서북권	38	448	(87.8)	7	(1.4)	55	(10.8)
	서남권	106	1,056	(88.1)	73	(6.1)	70	(5.8)
	동남권	62	792	(81.4)	74	(7.6)	107	(11.0)

## 라. 1개월 이상 교육프로그램 주제구분

- 권역별로 살펴보면, 동북권에서 ‘기초문해’, ‘학력보완’, ‘문화예술’이 각각 176개, 121개, 613개로 가장 많았으며, 동남권에서 ‘직업능력향상’이 66개, 서남권에서 ‘인문교양’, ‘시민참여’가 각각 145개, 131개로 가장 많이 진행됨

[표 2-51] 주제구분 (1)

[Base: 1개월 이상 프로그램 운영기관 (n=405), 단위: 개, %]

구 분		합계	기초문해						학력보완					
			문자해득		기초생활 기술		문해학습		초등학력 보완		중등학력 보완		고등학력 보완	
전 체		405	합계	비율	합계	비율	합계	비율	합계	비율	합계	비율	합계	비율
			97	(2.8)	112	(3.2)	131	(3.8)	105	(3.0)	39	(1.1)	173	(5.0)
권역별	도심권	45	17	(3.6)	4	(0.9)	5	(1.1)	3	(0.6)	6	(1.3)	51	(10.9)
	동북권	154	28	(2.5)	81	(7.2)	67	(6.0)	32	(2.8)	13	(1.2)	76	(6.8)
	서북권	38	15	(4.6)	6	(1.9)	13	(4.0)	3	(0.9)	1	(0.3)	13	(4.0)
	서남권	106	30	(3.1)	12	(1.3)	29	(3.0)	41	(4.3)	12	(1.3)	21	(2.2)
	동남권	62	7	(1.2)	9	(1.5)	17	(2.9)	26	(4.4)	7	(1.2)	12	(2.1)

[표 2-52] 주제구분 (2)

[Base: 1개월 이상 프로그램 운영기관 (n=405), 단위: 개, %]

구 분		합계	직업능력향상						문화예술					
			직업준비		자격인증		직무역량		레저생활 스포츠		생활문화 예술		문화예술 향상	
전 체		405	합계	비율	합계	비율	합계	비율	합계	비율	합계	비율	합계	비율
			102	(3.0)	32	(0.9)	41	(1.2)	657	(19.0)	547	(15.8)	497	(14.4)
권역별	도심권	45	13	(2.8)	11	(2.3)	12	(2.6)	66	(14.1)	52	(11.1)	68	(14.5)
	동북권	154	10	(0.9)	10	(0.9)	25	(2.2)	222	(19.7)	233	(20.7)	158	(14.0)
	서북권	38	5	(1.5)	0	(0.0)	3	(0.9)	39	(12.0)	30	(9.3)	34	(10.5)
	서남권	106	11	(1.2)	8	(0.8)	1	(0.1)	218	(22.9)	138	(14.5)	157	(16.5)
	동남권	62	63	(10.8)	3	(0.5)	0	(0.0)	112	(19.1)	94	(16.1)	80	(13.7)

[표 2-53] 주제구분 (3)

[Base: 1개월 이상 프로그램 운영기관 (n=405), 단위: 개, %]

구 분		합계	인문교양						시민참여					
			건강심성		기능적 소양		인문학적 교양		시민책무성		시민리더 역량		시민참여 활동	
전 체		405	합계	비율	합계	비율	합계	비율	합계	비율	합계	비율	합계	비율
			97	(2.8)	102	(3.0)	253	(7.3)	203	(5.9)	232	(6.7)	37	(1.1)
권역별	도심권	45	5	(1.1)	23	(4.9)	42	(9.0)	55	(11.7)	36	(7.7)	0	(0.0)
	동북권	154	29	(2.6)	21	(1.9)	78	(6.9)	19	(1.7)	2	(0.2)	21	(1.9)
	서북권	38	27	(8.3)	15	(4.6)	7	(2.2)	75	(23.1)	35	(10.8)	3	(0.9)
	서남권	106	25	(2.6)	34	(3.6)	86	(9.0)	0	(0.0)	119	(12.5)	12	(1.3)
	동남권	62	11	(1.9)	9	(1.5)	40	(6.8)	54	(9.2)	40	(6.8)	1	(0.2)

### 마. 1개월 이상 교육프로그램 교육기간

- 대부분의 권역에서 ‘1~6개월 이내’ 짧은 프로그램의 비중이 높은 반면, 서북권은 7개월 이상의 중장기 프로그램들도 많이 진행되고 있는 것으로 나타남

[표 2-54] 교육기간

[Base: 1개월 이상 프로그램 운영기관 (n=405), 단위: 개, %]

구 분		합계	1개월 미만		1~3개월		4~6개월		7~12개월		13개월 이상		연간	
전 체		405	합계	비율	합계	비율	합계	비율	합계	비율	합계	비율	합계	비율
			280	(5.4)	2,111	(40.4)	585	(11.2)	816	(15.6)	135	(2.6)	1,298	(24.8)
권역별	도심권	45	101	(13.7)	294	(39.9)	125	(17.0)	84	(11.4)	13	(1.8)	119	(16.2)
	동북권	154	88	(4.9)	777	(43.0)	72	(4.0)	308	(17.0)	23	(1.3)	539	(29.8)
	서북권	38	23	(4.5)	115	(22.5)	46	(9.0)	143	(28.0)	39	(7.6)	144	(28.2)
	서남권	106	46	(3.8)	533	(44.5)	163	(13.6)	180	(15.0)	46	(3.8)	231	(19.3)
	동남권	62	22	(2.3)	392	(40.3)	179	(18.4)	101	(10.4)	14	(1.4)	265	(27.2)

### 바. 1개월 이상 교육프로그램 운영 시간대

- 권역별로 살펴보면 대부분 권역에서 ‘평일’에 가장 많은 교육이 진행되는 것으로 나타났다으며, 서남권과 동남권은 상대적으로 ‘주말’ 프로그램이 많았음

[표 2-55] 운영 시간대

[Base: 1개월 이상 프로그램 운영기관 (n=405), 단위: 개, %]

구 분		합계	평일오전		평일오후		평일저녁		주말오전		주말오후		주말저녁	
전 체		405	합계	비율	합계	비율	합계	비율	합계	비율	합계	비율	합계	비율
			1,807	(34.6)	2,148	(41.1)	449	(8.6)	375	(7.2)	318	(6.1)	128	(2.4)
권역별	도심권	45	170	(23.1)	356	(48.4)	129	(17.5)	41	(5.6)	36	(4.9)	4	(0.5)
	동북권	154	719	(39.8)	823	(45.5)	101	(5.6)	73	(4.0)	89	(4.9)	2	(0.1)
	서북권	38	180	(35.3)	211	(41.4)	43	(8.4)	47	(9.2)	28	(5.5)	1	(0.2)
	서남권	106	423	(35.3)	424	(35.4)	114	(9.5)	99	(8.3)	75	(6.3)	64	(5.3)
	동남권	62	315	(32.4)	334	(34.3)	62	(6.4)	115	(11.8)	90	(9.2)	57	(5.9)

## 사. 1개월 이상 교육프로그램 수강료 여부

- 1개월 이상 교육프로그램은 ‘무료’가 서북권에서 기관 당 6.24개로 가장 많았으며, ‘유료’는 도심권이 기관 당 11.02개로 가장 많았음

[표 2-56] 수강료 여부

[Base: 1개월 이상 프로그램 운영기관 (n=405), 단위: 개, 원]

구 분		합계	무료		유료	
전 체		405	합계 1,970	평균 4.86	합계 3,255	평균 8.04
권역별	도심권	45	240	5.33	496	11.02
	동북권	154	693	4.50	1,114	7.23
	서북권	38	237	6.24	273	7.18
	서남권	106	459	4.33	740	6.98
	동남권	62	341	5.50	632	10.19

## 4. 학습자 현황

### 가. 1개월 이상 교육프로그램 학습자 수

- 1개월 이상 교육프로그램의 ‘수강인원’은 동북권이 가장 많았으며, 서북권, 동남권 순으로 나타남
- 학습자의 성별은 모든 권역에서 ‘여성’ 학습자가 ‘남성’ 학습자 보다 많은 것으로 나타남

[표 2-57] 1개월 이상 교육프로그램 학습자 수

[Base: 1개월 이상 프로그램 운영기관 (n=405), 단위: 명, %]

구 분		합계	모집정원		수강인원			
					남성		여성	
전 체		405	합계 5,390,444	평균 13,309.74	합계 2,635,724	비율 (48.9)	합계 2,754,720	비율 (51.1)
권역별	도삼권	45	23,527	522.82	7,335	(31.2)	16,192	(68.8)
	동북권	154	4,502,546	29,237.31	2,233,647	(49.6)	2,268,899	(50.4)
	서북권	38	226,766	5,967.53	109,826	(48.4)	116,940	(51.6)
	서남권	106	330,542	3,118.32	146,571	(44.3)	183,971	(55.7)
	동남권	62	307,063	4,952.63	138,345	(45.1)	168,718	(54.9)



## 나. 1개월 이상 교육프로그램 수요대상

- 권역별로 살펴보면, 모든 권역에서 ‘성인’ 프로그램이 과반을 차지하며 가장 많이 진행된 것으로 나타남
- 한편 동남권에서 ‘어린이’ 프로그램 비중이 다른 권역 대비 높았으며, 도심권에서는 ‘청소년’, 서북권은 ‘노인’ 프로그램 비중이 높았음

[표 2-58] 수요 대상(1)

[Base: 1개월 이상 프로그램 운영기관 (n=405), 단위: 개, %]

구 분		합계	어린이		청소년		성인		노인	
전 체		405	합계 822	비율 (15.7)	합계 380	비율 (7.3)	합계 2,704	비율 (51.8)	합계 742	비율 (14.2)
권역별	도심권	45	55	(7.5)	76	(10.3)	381	(51.8)	119	(16.2)
	동북권	154	272	(15.1)	70	(3.9)	931	(51.5)	302	(16.7)
	서북권	38	76	(14.9)	50	(9.8)	261	(51.2)	94	(18.4)
	서남권	106	213	(17.8)	97	(8.1)	602	(50.2)	171	(14.3)
	동남권	62	206	(21.2)	87	(8.9)	529	(54.4)	56	(5.8)

[표 2-59] 수요 대상(2)

[Base: 1개월 이상 프로그램 운영기관 (n=405), 단위: 개, %]

구 분		합계	통합		청년		가족단위	
전 체		405	합계 496	비율 (9.5)	합계 40	비율 (0.8)	합계 41	비율 (0.8)
권역별	도심권	45	102	(13.9)	2	(0.3)	1	(0.1)
	동북권	154	199	(11.0)	21	(1.2)	12	(0.7)
	서북권	38	20	(3.9)	4	(0.8)	5	(1.0)
	서남권	106	96	(8.0)	11	(0.9)	9	(0.8)
	동남권	62	79	(8.1)	2	(0.2)	14	(1.4)

## 5. 평생교육전담 사무직원 현황

### 가. 평생교육 전담 사무직원 여부

- 모든 권역에서 평생교육 전담 사무직원 ‘없음’이 과반을 차지했음
- 한편, 동남권에서 ‘있음’ 비율이 다른 권역 대비 높게 나타났으며, 평균 2.60명으로 평생교육 전담 사무직원을 다른 권역 대비 많이 배치하고 있는 것으로 파악됨

[표 2-60] 평생교육 전담 사무직원 여부

[Base: 전체 응답자 (N=688)]

구 분		합계	평생교육 전담 사무직원 여부				평생교육 전담 사무직원 수	
			있음		없음		합계 (명)	평균 (명)
전 체		688	n	(%)	n	(%)		
			248	(36.0)	440	(64.0)	493	1.99
권역별	도심권	101	35	(34.7)	66	(65.3)	76	2.17
	동북권	241	88	(36.5)	153	(63.5)	157	1.78
	서북권	65	25	(38.5)	40	(61.5)	50	2.00
	서남권	172	57	(33.1)	115	(66.9)	98	1.72
	동남권	109	43	(39.4)	66	(60.6)	112	2.60

### 나. 성별 평생교육 전담 사무직원

- 평생교육 전담 사무직원을 성별로 살펴보면, 모든 권역에서 ‘여성’이 ‘남성’보다 많은 것으로 나타남

[표 2-61] 성별 평생교육 전담 사무직원

[Base: 평생교육 전담 사무직원 있는 기관 (n=248), 단위: 명]

구 분		합계	남성		여성	
전 체		248	합계	평균	합계	평균
			143	0.58	350	1.41
권역별	도심권	35	28	0.80	48	1.37
	동북권	88	46	0.52	111	1.26
	서북권	25	13	0.52	37	1.48
	서남권	57	24	0.42	74	1.30
	동남권	43	32	0.74	80	1.86

## 다. 학력별 평생교육 전담 사무직원

- 학력별 평생교육 전담 사무직원은 모든 권역에서 ‘대졸’이 가장 많았음
- 대부분 권역은 대졸 다음으로 ‘대학원 이상’이 많은 반면, 서북권에서 ‘전문대졸’이 대졸 다음으로 많이 나타남

[표 2-62] 학력별 평생교육 전담 사무직원

[Base: 평생교육 전담 사무직원 있는 기관 (n=248), 단위: 명]

구 분		합계	고졸 이하		전문대졸		대졸		대학원 이상	
전 체		248	합계	평균	합계	평균	합계	평균	합계	평균
			9	0.04	34	0.14	361	1.46	89	0.36
권역별	도심권	35	1	0.03	4	0.11	52	1.49	19	0.54
	동북권	88	4	0.05	14	0.16	108	1.23	31	0.35
	서북권	25	0	0.00	7	0.28	37	1.48	6	0.24
	서남권	57	3	0.05	6	0.11	77	1.35	12	0.21
	동남권	43	1	0.02	3	0.07	87	2.02	21	0.49

## 라. 자격증 유무별 평생교육 전담 사무직원

- 모든 권역에서 ‘평생교육사 2급’ 자격증을 가지고 있는 직원이 가장 많은 것으로 나타남
- 한편, 동남권은 ‘자격증 없음’이 기관 당 2.09명으로 자격증 없는 사무직원이 다른 권역대비 상대적으로 더 많았음

[표 2-63] 자격증 유무별 평생교육 전담 사무직원

[Base: 평생교육 전담 사무직원 있는 기관 (n=248), 단위: 명]

구 분		합계	자격증 있음							자격증 없음	
			1급			2급		3급			
전 체		248	합계 493	합계 15	평균 0.06	합계 109	평균 0.44	합계 4	평균 0.02	합계 365	평균 1.47
권역별	도심권	35	76	2	0.06	16	0.46	0	0.00	58	1.66
	동북권	88	157	3	0.03	39	0.44	0	0.00	115	1.31
	서북권	25	50	2	0.08	7	0.28	2	0.08	39	1.56
	서남권	57	98	5	0.09	28	0.49	2	0.04	63	1.11
	동남권	43	112	3	0.07	19	0.44	0	0.00	90	2.09

### 마. 고용형태별 평생교육 전담 사무직원

- 고용형태별 평생교육 전담 사무직원은 모든 권역에서 '정규직'이 제일 많았으며, 특히 동남권에서 기관 당 2.16명으로 정규직 인원이 가장 많았음

[표 2-64] 고용형태별 평생교육 전담 사무직원

[Base: 평생교육 전담 사무직원 있는 기관 (n=248), 단위: 명]

구 분		합계	정규직		비정규직	
전 체		248	합계	평균	합계	평균
			424	1.71	69	0.28
권역별	도심권	35	68	1.94	8	0.23
	동북권	88	134	1.52	23	0.26
	서북권	25	41	1.64	9	0.36
	서남권	57	88	1.54	10	0.18
	동남권	43	93	2.16	19	0.44

## 6. 기관 교·강사 현황

### 가. 기관 교·강사 여부

- 기관 교·강사는 대부분 권역에서 ‘없음’으로 응답한 기관이 과반이었으나 서남권에서는 ‘있음’이 더 많은 것으로 나타남
- 동남권의 기관 교·강사는 기관 당 11.23명으로 다른 권역 대비 많은 교·강사가 활동하는 것으로 나타남

[표 2-65] 기관 교·강사 여부

[Base: 전체 응답자 (N=688)]

구 분		합계	기관 교·강사 여부				기관 교·강사 수	
			있음		없음			
전 체		688	n	(%)	n	(%)	합계 (명)	평균 (명)
			327	(47.5)	361	(52.5)	3,357	10.27
권역별	도심권	101	42	(41.6)	59	(58.4)	447	10.64
	동북권	241	120	(49.8)	121	(50.2)	1,162	9.68
	서북권	65	29	(44.6)	36	(55.4)	291	10.03
	서남권	172	89	(51.7)	83	(48.3)	929	10.44
	동남권	109	47	(43.1)	62	(56.9)	528	11.23

### 나. 성별 기관 교·강사

- 모든 권역에서 ‘여성’ 교·강사가 많았으며, 특히 동남권의 ‘여성’ 교·강사는 기관 당 8.43명으로 ‘여성’ 운영 인력이 가장 많았음

[표 2-66] 성별 기관 교·강사

[Base: 교·강사가 있는 기관 (n=327), 단위: 명]

구 분		합계	남성		여성	
전 체		327	합계	평균	합계	평균
			851	2.60	2,506	7.66
권역별	도심권	42	130	3.10	317	7.55
	동북권	120	311	2.59	851	7.09
	서북권	29	67	2.31	224	7.72
	서남권	89	211	2.37	718	8.07
	동남권	47	132	2.81	396	8.43

## 다. 학력별 기관 교·강사

- 학력별 평생교육 전담 사무직원은 모든 권역에서 ‘대졸’이 가장 많았으며, 그 다음으로 그 다음으로 ‘대학원 이상’이 많았음
- 서북권은 ‘대학원 이상’이 기관 당 2.38명, 도심권은 ‘고졸 이하’가 기관 당 1.24명 다른 권역 대비 많은 것으로 나타남

[표 2-67] 학력별 기관 교·강사

[Base: 교·강사가 있는 기관 (n=327), 단위: 명]

구 분		합계	고졸 이하		전문대졸		대졸		대학원 이상	
전 체		327	합계	평균	합계	평균	합계	평균	합계	평균
			227	0.69	159	0.49	2,368	7.24	603	1.84
권역별	도심권	42	52	1.24	13	0.31	287	6.83	95	2.26
	동북권	120	50	0.42	61	0.51	852	7.10	199	1.66
	서북권	29	25	0.86	28	0.97	169	5.83	69	2.38
	서남권	89	70	0.79	45	0.51	660	7.42	154	1.73
	동남권	47	30	0.64	12	0.26	400	8.51	86	1.83

## 라. 기관 교·강사 담당강의 수

- 권역별 기관 교·강사 담당강의 수를 살펴보면, 동북권과 동남권에서 기관 당 17개 이상으로 다른 권역 대비 기관 당 교·강사 담당강의 수가 많은 것으로 나타남

[표 2-68] 기관 교·강사 담당강의 수

[Base: 교·강사가 있는 기관 (n=327), 단위: 개, %]

구 분		합계	1개		2~5개		6~10개		11~20개		21개 이상		평균
전 체		327	합계	비율	합계	비율	합계	비율	합계	비율	합계	비율	
			42	(12.8)	73	(22.3)	83	(25.4)	61	(18.7)	68	(20.8)	14.87
권역별	도심권	42	8	(19.0)	10	(23.8)	10	(23.8)	8	(19.0)	6	(14.3)	12.40
	동북권	120	13	(10.8)	28	(23.3)	27	(22.5)	22	(18.3)	30	(25.0)	17.13
	서북권	29	6	(20.7)	7	(24.1)	5	(17.2)	7	(24.1)	4	(13.8)	10.45
	서남권	89	7	(7.9)	22	(24.7)	28	(31.5)	15	(16.9)	17	(19.1)	13.16
	동남권	47	8	(17.0)	6	(12.8)	13	(27.7)	9	(19.1)	11	(23.4)	17.30

## 마. 기관 교·강사 담당강의 주제구분

- 권역별 기관 교·강사 담당강의 주제를 살펴보면 모든 권역에서 ‘문화예술’의 비중이 가장 높은 것으로 나타남
- 한편, 동북권은 ‘기초문해’, 서남권은 ‘시민참여’, 동남권은 ‘직업능력향상’을 다른 권역 대비 많이 담당한 것으로 나타남

[표 2-69] 기관 교·강사 담당강의 주제구분 (1)

[Base: 교·강사가 있는 기관 (n=327), 단위: 개, %]

구 분		합계	기초문해						학력보완					
			문자해득		기초생활 기술		문해학습		초등학력 보완		중등학력 보완		고등학력 보완	
전 체		327	합계	비율	합계	비율	합계	비율	합계	비율	합계	비율	합계	비율
			97	(2.8)	112	(3.2)	131	(3.8)	105	(3.0)	39	(1.1)	173	(5.0)
권역별	도심권	42	17	(3.6)	4	(0.9)	5	(1.1)	3	(0.6)	6	(1.3)	51	(10.9)
	동북권	120	28	(2.5)	81	(7.2)	67	(6.0)	32	(2.8)	13	(1.2)	76	(6.8)
	서북권	29	15	(4.6)	6	(1.9)	13	(4.0)	3	(0.9)	1	(0.3)	13	(4.0)
	서남권	89	30	(3.1)	12	(1.3)	29	(3.0)	41	(4.3)	12	(1.3)	21	(2.2)
	동남권	47	7	(1.2)	9	(1.5)	17	(2.9)	26	(4.4)	7	(1.2)	12	(2.1)

[표 2-70] 기관 교·강사 담당강의 주제구분 (2)

[Base: 교·강사가 있는 기관 (n=327), 단위: 개, %]

구 분		합계	직업능력향상						문화예술					
			직업준비		자격인증		직무역량		레저생활 스포츠		생활문화 예술		문화예술 향상	
전 체		327	합계	비율	합계	비율	합계	비율	합계	비율	합계	비율	합계	비율
			102	(3.0)	32	(0.9)	41	(1.2)	657	(19.0)	547	(15.8)	497	(14.4)
권역별	도심권	42	13	(2.8)	11	(2.3)	12	(2.6)	66	(14.1)	52	(11.1)	68	(14.5)
	동북권	120	10	(0.9)	10	(0.9)	25	(2.2)	222	(19.7)	233	(20.7)	158	(14.0)
	서북권	29	5	(1.5)	0	(0.0)	3	(0.9)	39	(12.0)	30	(9.3)	34	(10.5)
	서남권	89	11	(1.2)	8	(0.8)	1	(0.1)	218	(22.9)	138	(14.5)	157	(16.5)
	동남권	47	63	(10.8)	3	(0.5)	0	(0.0)	112	(19.1)	94	(16.1)	80	(13.7)

[표 2-71] 기관 교·강사 담당강의 주제구분 (3)

[Base: 교·강사가 있는 기관 (n=327), 단위: 개, %]

구 분		합계	인문교양						시민참여					
			건강심성		기능적 소양		인문학적 교양		시민책무성		시민리더 역량		시민참여 활동	
전 체		327	합계 97	비율 (2.8)	합계 102	비율 (3.0)	합계 253	비율 (7.3)	합계 203	비율 (5.9)	합계 232	비율 (6.7)	합계 37	비율 (1.1)
권역별	도심권	42	5	(1.1)	23	(4.9)	42	(9.0)	55	(11.7)	36	(7.7)	0	(0.0)
	동북권	120	29	(2.6)	21	(1.9)	78	(6.9)	19	(1.7)	2	(0.2)	21	(1.9)
	서북권	29	27	(8.3)	15	(4.6)	7	(2.2)	75	(23.1)	35	(10.8)	3	(0.9)
	서남권	89	25	(2.6)	34	(3.6)	86	(9.0)	0	(0.0)	119	(12.5)	12	(1.3)
	동남권	47	11	(1.9)	9	(1.5)	40	(6.8)	54	(9.2)	40	(6.8)	1	(0.2)



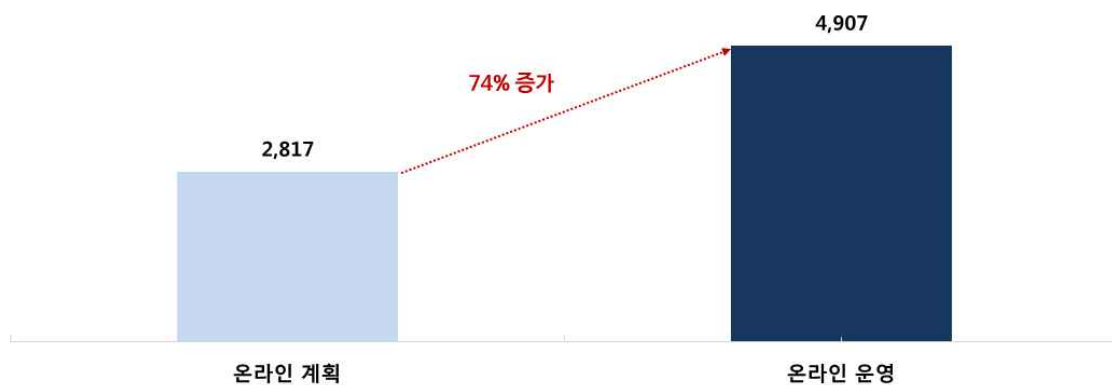
### III. 코로나19 영향

#### 1. 코로나19 영향

##### 가. 온라인 프로그램 수

- 온라인 프로그램 수 ‘2020년 계획’은 2,817개(기관 당 4.09개)로 나타났으며, ‘현재 기준 운영’은 4,907개(기관 당 7.13개)로 나타남
- 기관유형 별로 살펴보면, 평생교육법상 기관은 ‘2020년 계획’ 437개 대비 ‘현재 기준 운영’ 870개로 나타났으며, 평생교육법외 기관은 ‘2020년 계획’ 2,380개 대비 ‘현재 기준 운영’이 4,037개로 기관의 온라인 프로그램 수가 코로나19 영향으로 늘어난 것을 알 수 있음
- 권역별로 살펴보면, 모든 권역에서 ‘2020년 계획’ 대비 ‘현재 기준 운영’이 모두 증가한 것으로 나타났으며, 특히 동남권 ‘2020년 계획’ 307개 대비 ‘현재 기준 운영’이 736개로 코로나19 영향을 가장 크게 받은 것을 알 수 있음

[Base: 전체 응답자 (N=688), 단위: 개]



[그림2-1] 코로나19 영향\_온라인 프로그램 수

[표 2-72] 코로나19 영향\_온라인 프로그램 수

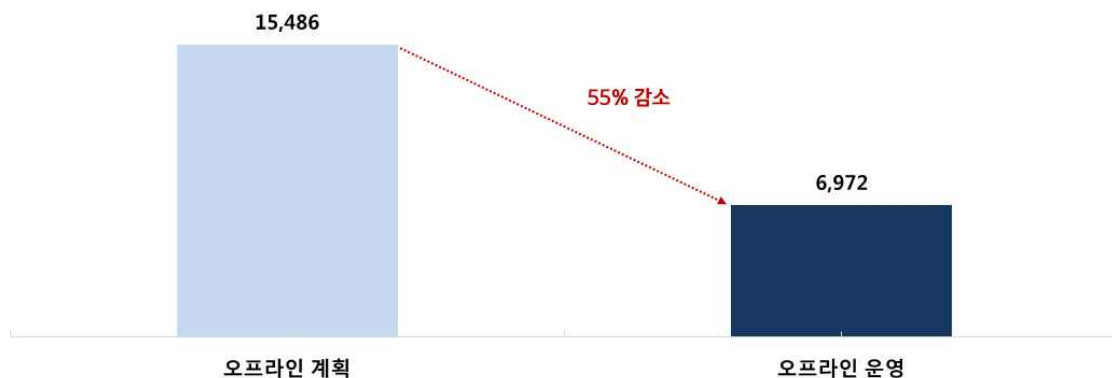
[Base: 전체 응답자 (N=688), 단위: 개]

구 분		합계	온라인 프로그램			
			2020년 계획		현재 기준 운영	
전 체		688	합계 2,817	평균 4.09	합계 4,907	평균 7.13
법령 구분	평생교육법상	33	437	13.24	870	26.36
	평생교육법외	655	2,380	3.63	4,037	6.16
평생 교육 법상 기관	교육청 평생학습관	7	37	5.29	43	6.14
	권역별 평생학습관	8	108	13.50	255	31.88
	대학(원)부설 평생학습관	18	292	16.22	572	31.78
평생 교육 법외 기관	도서관	72	339	4.71	645	8.96
	문화예술시설	97	979	10.09	1,097	11.31
	체육시설	36	17	0.47	162	4.50
	복지관	78	373	4.78	444	5.69
	장애인관련시설	39	16	0.41	46	1.18
	청소년시설	68	176	2.59	559	8.22
	여성관련시설	14	29	2.07	17	1.21
	직업훈련시설	4	1	0.25	11	2.75
	동자치회관	163	56	0.34	62	0.38
	가족관련시설	18	212	11.78	633	35.17
	시립관련시설	8	17	2.13	46	5.75
	구립관련시설	43	156	3.63	286	6.65
	문해교육기관	5	3	0.60	12	2.40
	기타	10	6	0.60	17	1.70
권역별	도심권	101	951	9.42	1,130	11.19
	동북권	241	682	2.83	1,321	5.48
	서북권	65	277	4.26	522	8.03
	서남권	172	600	3.49	1,198	6.97
	동남권	109	307	2.82	736	6.75

## 나. 오프라인 프로그램 수

- 오프라인 프로그램 수 ‘2020년 계획’이 15,486개(평균 22.51개)로 나타났으며, ‘현재 기준 운영’은 6,972개(평균 10.13개)로 나타남
- 기관유형 별로 살펴보면, 평생교육법상 기관은 ‘2020년 계획’ 1,923개 대비 ‘현재 기준 운영’ 1,098개로 나타났으나, 평생교육법외 기관은 ‘2020년 계획’ 13,563개 대비 ‘현재 기준 운영’이 5,874개로 평생교육법외 기관의 오프라인 프로그램 수가 코로나19 영향을 더 크게 받은 것으로 알 수 있음
- 권역별로 살펴보면, 모든 권역의 오프라인 프로그램 수가 ‘2020년 계획’ 대비 ‘현재 기준 운영’이 모두 감소하였으며, 특히 동남권은 ‘2020년 계획’ 4,629개 대비 ‘현재 기준 운영’이 1,407개로 다른 권역 대비 코로나19 영향을 가장 크게 받은 것으로 알 수 있음

[Base: 전체 응답자 (N=688), 단위: 개]



[그림2-2] 코로나19 영향\_오프라인 프로그램 수

[표 2-73] 코로나19 영향\_오프라인 프로그램 수

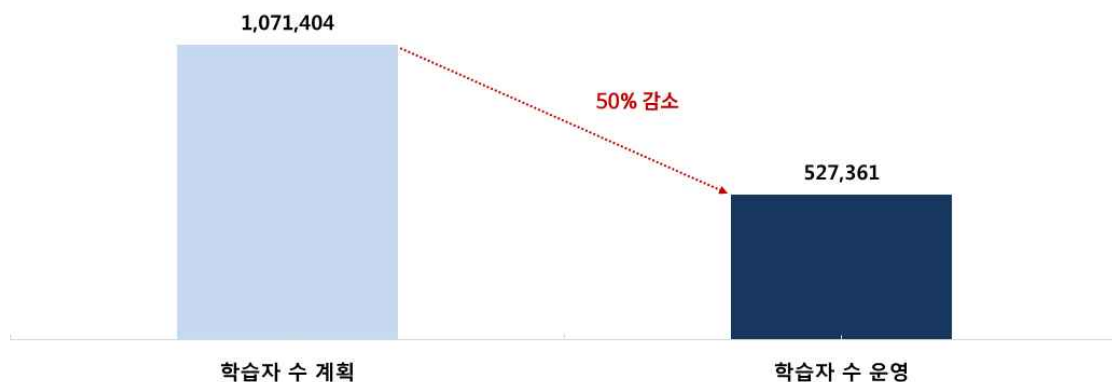
[Base: 전체 응답자 (N=688), 단위: 개]

구 분		합계	오프라인 프로그램			
			2020년 계획		현재 기준 운영	
전 체		688	합계 15,486	평균 22.51	합계 6,972	평균 10.13
법령 구분	평생교육법상	33	1,923	58.27	1,098	33.27
	평생교육법외	655	13,563	20.71	5,874	8.97
평생 교육 법상 기관	교육청 평생학습관	7	812	116.00	309	44.14
	권역별 평생학습관	8	441	55.13	82	10.25
	대학(원)부설 평생학습관	18	670	37.22	707	39.28
평생 교육 법외 기관	도서관	72	1,059	14.71	414	5.75
	문화예술시설	97	2,511	25.89	819	8.44
	체육시설	36	654	18.17	544	15.11
	복지관	78	2,153	27.60	687	8.81
	장애인관련시설	39	365	9.36	277	7.10
	청소년시설	68	2,488	36.59	1,078	15.85
	여성관련시설	14	1,078	77.00	554	39.57
	직업훈련시설	4	79	19.75	59	14.75
	동자치회관	163	1,827	11.21	927	5.69
	가족관련시설	18	472	26.22	156	8.67
	시립관련시설	8	160	20.00	118	14.75
	구립관련시설	43	575	13.37	153	3.56
	문해교육기관	5	57	11.40	48	9.60
	기타	10	85	8.50	40	4.00
권역별	도심권	101	1,795	17.77	953	9.44
	동북권	241	4,077	16.92	2,150	8.92
	서북권	65	1,938	29.82	876	13.48
	서남권	172	3,047	17.72	1,586	9.22
	동남권	109	4,629	42.47	1,407	12.91

## 다. 학습자 수

- 코로나 19 영향을 받은 학습자 수는 ‘2020년 계획’이 1,071,404명(평균 1,557.27명)으로 나타났으며, ‘현재 기준 운영’은 527,361명(평균 766.51명)으로 나타남
- 기관유형 별로 살펴보면, 평생교육법상 기관은 ‘2020년 계획’ 103,879명 대비 ‘현재 기준 운영’ 45,826명으로 나타났으나, 평생교육법외 기관은 ‘2020년 계획’ 967,525명 대비 ‘현재 기준 운영’이 481,535명으로 평생교육 법령에 의한 기관의 학습자 수가 코로나19 영향을 더 크게 받은 것으로 알 수 있음
- 권역별로 살펴보면, 모든 권역에서 ‘2020년 계획’ 대비 ‘현재 기준 운영’의 학습자 수가 감소했으며, 특히 서남권이 ‘2020년 계획’ 326,237명 대비 ‘현재 기준 운영’ 116,502명으로 감소하여 다른 권역 대비 코로나19 영향을 가장 크게 받은 것으로 알 수 있음

[Base: 전체 응답자 (N=688), 단위: 명]



[그림2-3] 코로나19 영향\_학습자 수

[표 2-74] 코로나19 영향\_학습자 수

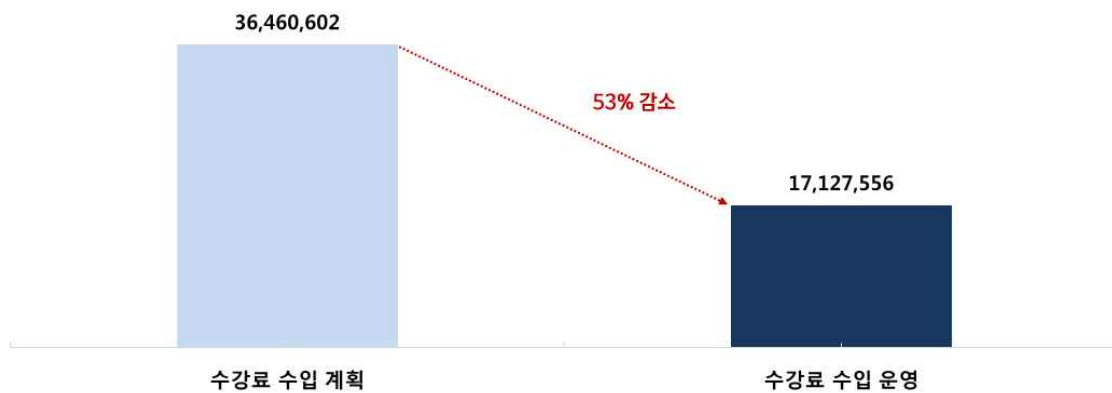
[Base: 전체 응답자 (N=688), 단위: 명]

구 분		합계	학습자 수			
			2020년 계획		현재 기준 운영	
전 체		688	합계 1,071,404	평균 1,557.27	합계 527,361	평균 766.51
법령 구분	평생교육법상	33	103,879	3,147.85	45,826	1,388.67
	평생교육법외	655	967,525	1,477.14	481,535	735.17
평생 교육 법상 기관	교육청 평생학습관	7	48,422	6,917.43	12,434	1,776.29
	권역별 평생학습관	8	9,677	1,209.63	5,651	706.38
	대학(원)부설 평생학습관	18	45,780	2,543.33	27,741	1,541.17
평생 교육 법외 기관	도서관	72	108,167	1,502.32	67,567	938.43
	문화예술시설	97	123,460	1,272.78	60,246	621.09
	체육시설	36	20,462	568.39	25,775	715.97
	복지관	78	125,830	1,613.21	20,816	266.87
	장애인관련시설	39	3,218	82.51	2,030	52.05
	청소년시설	68	268,164	3,943.59	147,279	2,165.87
	여성관련시설	14	36,289	2,592.07	8,539	609.93
	직업훈련시설	4	2,818	704.50	2,616	654.00
	동자치회관	163	96,311	590.87	24,467	150.10
	가족관련시설	18	15,360	853.33	14,909	828.28
	시립관련시설	8	5,570	696.25	4,091	511.38
	구립관련시설	43	158,718	3,691.12	101,781	2,367.00
	문해교육기관	5	764	152.80	475	95.00
	기타	10	2,394	239.40	944	94.40
권역별	도심권	101	96,625	956.68	35,362	350.12
	동북권	241	352,028	1,460.70	204,276	847.62
	서북권	65	52,715	811.00	31,128	478.89
	서남권	172	326,237	1,896.73	116,502	677.34
	동남권	109	243,799	2,236.69	140,093	1,285.26

## 라. 수강료 수입

- 수강료 수입은 ‘2020년 계획’ 36,460,602천원(기관 당 52,995천원)으로 나타났으며, ‘현재 기준 운영’은 17,127,556천원(기관 당 24,894천원)으로 나타남
- 기관유형 별로 살펴보면, 평생교육법상 기관은 ‘2020년 계획’ 13,523,122천원 대비 ‘현재 기준 운영’ 10,074,132천원으로 나타났으나 평생교육법외 기관은 ‘2020년 계획’ 22,937,479천원 대비 ‘현재 기준 운영’이 7,053,423천원으로 평생교육법외 기관의 학습자 수가 코로나19 영향을 더 크게 받은 것으로 알 수 있음
- 권역별로 살펴보면, 모든 권역에서 ‘2020년 계획’ 대비 ‘현재 기준 운영’ 수강료 수입이 모두 줄었으며, 특히 동남권이 ‘2020년 계획’ 5,986,864천원 대비 ‘현재 기준 운영’이 1,120,666천원으로 코로나19 영향을 가장 크게 받은 것으로 알 수 있음

[Base: 전체 응답자 (N=688), 단위: 천원]



[그림2-4] 코로나19 영향\_수강료 수입

[표 2-75] 코로나19 영향\_수강료 수입

[Base: 전체 응답자 (N=688), 단위: 원]

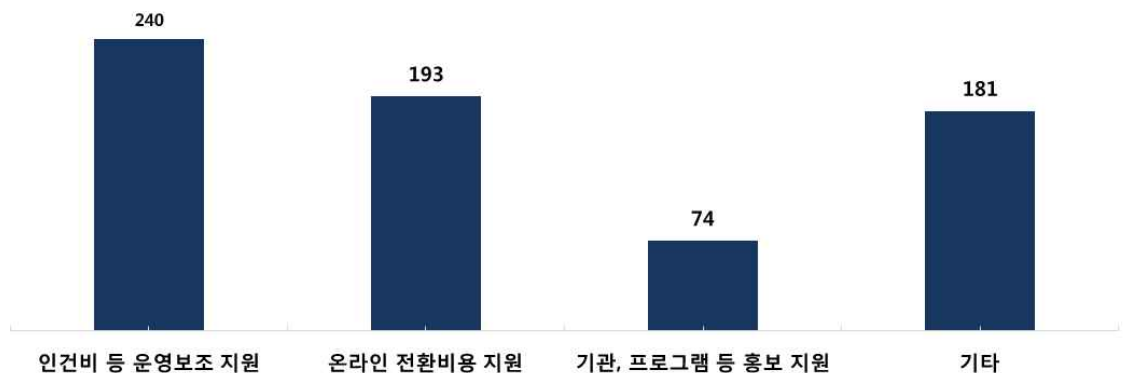
구 분		합계	수강료 수입			
			2020년 계획		현재 기준 운영	
전 체		688	합계 36,460,602,029	평균 52,995,061.09	합계 17,127,556,041	평균 24,894,703.55
법령 구분	평생교육법상	33	13,523,122,586	409,791,593.52	10,074,132,427	305,276,740.21
	평생교육법외	655	22,937,479,443	35,019,052.58	7,053,423,614	10,768,585.67
평생 교육 법상 기관	교육청 평생학습관	7	535,114,000	76,444,857.14	124,899,480	17,842,782.86
	권역별 평생학습관	8	168,120,000	21,015,000.00	57,649,350	7,206,168.75
	대학(원)부설 평생학습관	18	12,819,888,586	712,216,032.56	9,891,583,597	549,532,422.06
평생 교육 법외 기관	도서관	72	514,171,640	7,141,272.78	29,134,300	404,643.06
	문화예술시설	97	5,210,257,999	53,713,999.99	1,324,129,000	13,650,814.43
	체육시설	36	6,382,592,071	177,294,224.19	2,736,801,565	76,022,265.69
	복지관	78	2,186,763,000	28,035,423.08	283,589,430	3,635,761.92
	장애인관련시설	39	402,968,600	10,332,528.21	226,500,050	5,807,693.59
	청소년시설	68	4,199,096,000	61,751,411.76	1,325,321,446	19,490,021.26
	여성관련시설	14	989,350,000	70,667,857.14	273,356,829	19,525,487.79
	직업훈련시설	4	45,000,000	11,250,000.00	15,000,000	3,750,000.00
	동자치회관	163	1,987,602,133	12,193,878.12	622,761,804	3,820,624.56
	가족관련시설	18	24,000,000	1,333,333.33	20,155,000	1,119,722.22
	시립관련시설	8	8,000,000	1,000,000.00	5,000,000	625,000.00
	구립관련시설	43	747,436,000	17,382,232.56	86,335,900	2,007,811.63
	문해교육기관	5	234,242,000	46,848,400.00	104,908,290	20,981,658.00
	기타	10	6,000,000	600,000.00	430,000	43,000.00
권역별	도심권	101	6,498,883,033	64,345,376.56	3,660,331,364	36,240,904.59
	동북권	241	13,681,656,680	56,770,359.67	7,935,990,907	32,929,422.85
	서북권	65	1,900,796,500	29,243,023.08	801,333,668	12,328,210.28
	서남권	172	8,392,401,216	48,793,030.33	3,609,233,187	20,983,913.88
	동남권	109	5,986,864,600	54,925,363.30	1,120,666,915	10,281,347.84



## 마. 온라인 전환 관련 향후 지원 희망 내용

- 코로나 19에 대비하여 프로그램 온라인 전환에 대한 향후 지원 희망 내용은 ‘인건비 등 운영보조 지원’이 240개(34.9%)로 가장 많았고, ‘온라인 전환비용 지원’이 193개(28.1%)로 뒤를 이었음
- 기관유형 별로 살펴보면, 평생교육법상 기관은 ‘온라인 전환비용 지원’이 13개(39.4%)로 가장 많았으나 평생교육법외 기관은 ‘인건비 등 운영보조 지원’이 229개(35.0%)로 가장 많았음
- 권역별로 살펴보면, 모든 권역에서 ‘인건비 등 운영보조 지원’에 대한 수요가 가장 많은 것을 알 수 있음

[Base: 전체 응답자 (N=688), 단위: 개]



[그림2-5] 코로나19 영향\_온라인 전환 관련 향후 지원 희망 내용

[표 2-76] 코로나19 영향\_온라인 전환 관련 향후 지원 희망 내용

[Base: 전체 응답자 (N=688)]

구 분		합계	인건비 등 운영보조 지원		온라인 전환비용 지원		기관, 프로그램 등 홍보 지원		기타	
전 체		688	n 240	(%) (34.9)	n 193	(%) (28.1)	n 74	(%) (10.8)	n 181	(%) (26.3)
법령 구분	평생교육법상	33	11	(33.3)	13	(39.4)	4	(12.1)	5	(15.2)
	평생교육법외	655	229	(35.0)	180	(27.5)	70	(10.7)	176	(26.9)
평생 교육 법상 기관	교육청 평생학습관	7	4	(57.1)	2	(28.6)	1	(14.3)	0	(0.0)
	권역별 평생학습관	8	2	(25.0)	1	(12.5)	2	(25.0)	3	(37.5)
	대학(원)부설 평생학습관	18	5	(27.8)	10	(55.6)	1	(5.6)	2	(11.1)
평생 교육 법외 기관	도서관	72	22	(30.6)	26	(36.1)	11	(15.3)	13	(18.1)
	문화예술시설	97	27	(27.8)	28	(28.9)	16	(16.5)	26	(26.8)
	체육시설	36	10	(27.8)	7	(19.4)	2	(5.6)	17	(47.2)
	복지관	78	28	(35.9)	36	(46.2)	3	(3.8)	11	(14.1)
	장애인관련시설	39	18	(46.2)	14	(35.9)	1	(2.6)	6	(15.4)
	청소년시설	68	28	(41.2)	17	(25.0)	5	(7.4)	18	(26.5)
	여성관련시설	14	7	(50.0)	4	(28.6)	2	(14.3)	1	(7.1)
	직업훈련시설	4	0	(0.0)	3	(75.0)	1	(25.0)	0	(0.0)
	동자치회관	163	58	(35.6)	30	(18.4)	14	(8.6)	61	(37.4)
	가족관련시설	18	6	(33.3)	3	(16.7)	3	(16.7)	6	(33.3)
	시립관련시설	8	3	(37.5)	0	(0.0)	2	(25.0)	3	(37.5)
	구립관련시설	43	13	(30.2)	11	(25.6)	8	(18.6)	11	(25.6)
	문해교육기관	5	5	(100.0)	0	(0.0)	0	(0.0)	0	(0.0)
	기타	10	4	(40.0)	1	(10.0)	2	(20.0)	3	(30.0)
권역별	도심권	101	36	(35.6)	21	(20.8)	17	(16.8)	27	(26.7)
	동북권	241	79	(32.8)	69	(28.6)	28	(11.6)	65	(27.0)
	서북권	65	24	(36.9)	21	(32.3)	3	(4.6)	17	(26.2)
	서남권	172	58	(33.7)	49	(28.5)	18	(10.5)	47	(27.3)
	동남권	109	43	(39.4)	33	(30.3)	8	(7.3)	25	(22.9)





## 부록1

### 분류별 기관 리스트



## 1. 강남구

연번	기관유형	기관명
1	장애인관련시설	강남구장애인복지관
2		하상장애인복지관
3		강남구수화통역센터
4		강남세움발달장애인평생교육센터
5	교육청 평생학습관	서울교육청강남구도서관
6		서울교육청개포도서관
7	지역별 평생학습관	대치평생학습관
8		청담평생학습관
9		압구정평생학습관
10	대학(원)부설 평생학습관	국제예술대학교 부설 평생교육원
11		서울벤처대학원대학교 부설 평생교육원
12		한림국제대학원대학교 부설 평생교육원
13	도서관	강남구역삼푸른솔도서관
14		도곡정보문화도서관
15		강남구못골한옥어린이도서관
16		국립어린이청소년도서관
17		강남구논현도서관
18		개포도서관
19		세곡도서관
20		강남구못골도서관
21		강남구역삼도서관
22		강남구논현정보도서관
23		강남구정다운도서관
24		강남구청담도서관
25		강남구대치도서관
26		강남구즐거운도서관
27		강남구행복한도서관
28		강남구열린도서관
29	문화예술시설	브로드웨이
30		강남구씨어터
31		강남구민회관
32		김치박물관
33		밀알학교세라믹팔레스홀
34		강남구민회관강당
35		이스탄불문화원
36		강남구문화원

37	문화예술시설	포스코미술관
38		경기여고경운박물관
39		도산안창호기념관
40		마리아칼라스홀
41		CMG섬유센터이벤트홀
42		박영덕화랑
43		백암아트홀
44		라트어린이극장
45		민속극장풍류
46		국기원
47		개포디지털혁신파크열림관
48		강남구문화재단
49		오유아트홀
50		대치2문화센터대강당
51		성암아트홀
52		아이러브아트센터
53		어반아트
54		예화랑
55		윤당아트홀
56		카이스갤러리
57		밝은미소센터
58		한국자수박물관
59		서울주택도시공사
60		KB아트홀
61		KT&G 상상아트홀
62		LIG아트홀
63		Mfor 아트스페이스
64		갤러리 JJ
65		갤러리 원 (원화랑)
66		세실아트홀
67		예림당 아트홀
68		유시어터
69		코리아나미술관
70		코엑스 아트홀
71	체육시설	대치유수지체육공원테니스장
72		강남구스포츠문화센터
73		강남구민체육관
74		대진체육관
75		봉은테니스장

76	체육시설	에코파크족구장
77		탄천물재생센터배드민턴장
78		강남구주민편익시설
79		동영문화센터
80		잠원한강공원
81		한강시민공원잠원수영장
82		언북문화체육센터
83		도곡체육문화센터
84		언남문화체육센터
85	복지관	태화기독교사회복지관
86		충현복지관
87		궁동종합사회복지관
88		성모자애복지관
89		강남구시니어플라자
90		강남구종합사회복지관
91		수서명화종합사회복지관
92		수서종합사회복지관
93		대청종합사회복지관
94		역삼노인복지센터
95		강남구논현노인종합복지관
96		압구정노인복지센터
97		강남구노인종합복지관
98		청음복지관
99		대치노인복지센터
100		능인종합사회복지관
101		양재노인종합복지관
102	청소년시설	서울청소년드림센터
103		이룸학교
104		서울수서청소년수련관
105		강남구청소년상담복지센터
106		강남구청소년수련관
107		역삼청소년수련관
108		강남구역삼청소년수련관
109	여성관련시설	강남구여성능력개발센터
110		여성인력개발센터장애여성센터
111		한국성폭력위기센터
112	동자치회관	개포1동
113		개포2문화센터
114		개포4동주민자치센터



115	동자치회관	논현1문화센터
116		논현2문화센터
117		대치1문화센터
118		대치2문화센터
119		대치4문화센터
120		도곡1문화센터
121		도곡2문화센터
122		삼성1동
123		삼성2문화센터
124		삼성동자치회관
125		세곡문화센터
126		수서동주민센터
127		신사문화센터
128		압구정주민자치센터
129		양재1동자치회관
130		양재2동자치회관
131		역삼1동문화센터
132		역삼2문화센터
133		일원1동
134		일원2동
135		일원본동주민센터
136		청담문화센터
137	가족관련시설	강남구건강가정지원센터
138		강남구육아종합지원센터
139	시립관련시설	무중력지대강남구
140	구립관련시설	강남구청
141		강남구자원봉사센터
142	문화교육기관	피치마켓

## 2. 강동구

연번	기관유형	기관명
1	장애인관련시설	한국시각장애인복지관
2		서울장애인종합복지관
3		강동구발달장애인평생교육센터
4		강동구수화통역센터
5	교육청 평생학습관	서울교육청강동구도서관
6		서울교육청고덕평생학습관
7	지역별 평생학습관	강동구평생학습관
8	대학(원)부설 평생학습관	국제영어대학원대학교 부설 평생교육원
9	도서관	한국점자도서관
10		강동구강일도서관
11		강동구암사도서관
12		명성교회도서관
13		강동구도시관리공단성내도서관
14		해공도서관
15		강동구도서관
16		강동구천호도서관
17		롯데캐슬도서관
18	문화예술시설	서울암사동유적
19		강동구아트센터
20		강동구문화원
21		강일동솔향기북카페
22		명일1동도담도담북카페
23		풀잎문화센터
24	체육시설	해공체육문화센터
25		온조대왕문화체육관
26		샘터배드민턴장
27		동명근린공원인조잔디축구장
28		강일테니스장
29		광나루성인야구장
30		강동구테니스장
31		강동구청소년회관수영장
32		강동구유소년스포츠센터
33		강동구X-게임장
34		해공골프연습장
35		일자산제1체육관
36		일자산제2체육관

37	체육시설	샘터근린공원
38		성내유수지축구장
39		명일중학교테니스장
40	복지관	강동구종합사회복지관
41		홀트강동구복지관
42		강동구노인종합복지관
43		강동구해공노인복지관
44		성내종합사회복지관
45		성가정노인종합복지관
46		강동종합사회복지관
47	청소년시설	꿈터학교
48		하품
49		강동구청소년수련관
50		강동구청소년상담복지센터
51		강동꿈나무지역아동센터
52		강일지역아동센터
53		구립함께하는지역아동센터
54		길동지역아동센터
55		나래지역아동센터
56		돈옴지역아동센터
57		들꽃청소년지역아동센터
58		마을학교지역아동센터
59		명성지역아동센터
60		배움터지역아동센터
61		서울중심지역아동센터
62		소리마을지역아동센터
63		숲과나무지역아동센터
64		아름다운지역아동센터
65		아름다운행복한홈스쿨지역아동센터
66		암사꿈나무지역아동센터
67		암사지역아동센터
68		오륜레인보우지역아동센터
69		우등생지역아동센터
70		제일강동지역아동센터
71		구립길리청소년지역아동센터
72	여성관련시설	강동구여성인력개발센터
73	직업훈련시설	서울동부기술교육원
74		(주)대신능력개발평생교육원
75	동자치회관	강일동자치회관

76	동자치회관	고덕1동자치회관
77		고덕2동자치회관
78		길동자치회관
79		둔촌1동
80		둔촌2동
81		명일1동자치회관
82		명일2동자치회관
83		성내1동자치회관
84		성내2동주민센터
85		성내3동자치회관
86		암사1동자치회관
87		암사2동자치회관
88		암사3동자치회관
89		천호1동자치회관
90		천호2동자치회관
91		천호3동주민센터
92	가족관련시설	강동구건강가정다문화가족지원센터
93	구립관련시설	강동구어린이회관
94		강동구민회관
95		자기주도학습지원센터
96		강동구자원봉사센터
97		강동구보건소
98		강동구사회적경제지원센터
99		강동구진로직업체험센터
100		강동구청
101		대한노인회강동구지회
102	문해교육기관	강동구야간학교
103	기타	수지사랑수지침봉사단
104		함께크는우리

### 3. 강북구

연번	기관유형	기관명
1	장애인관련시설	강북구장애인종합복지관
2		강북구수화통역센터
3		강북발달장애인평생교육센터
4	지역별 평생학습관	풍덩예술학교평생교육원
5	대학(원)부설 평생학습관	개신대학원대학교 부설 평생교육원
6		서울사이버대학교 부설 평생교육원
7		한신대학교 부설 평생교육원(서울)
8	도서관	강북구문화정보도서관
9		미아문화정보도서관
10		강북구청소년문화정보도서관
11		솔샘문화정보도서관
12		송중문화정보도서관
13		수유문화정보도서관
14		삼각산어린이도서관
15	문화예술시설	꿈의숲아트센터
16		근현대사기념관
17		성신여자대학교자연사박물관
18		강북구술발국악당
19		삼각산문화예술회관(구.강북구민회관)
20		성신여자대학교정원박광훈복식박물관
21	체육시설	오동근린공원족구장
22		강북구웰빙스포츠센터
23		오동골프클럽
24		강북구민운동장
25		강북구문화예술회관
26		오동근린공원실내배드민턴장
27	복지관	삼양종합복지센터
28		번동5단지종합사회복지관
29		강북구종합사회복지관구세군
30		번동3단지종합사회복지관
31		번동2단지종합사회복지관
32		강북구노인종합복지관
33	청소년시설	강북구청소년수련관
34		강북구청소년상담복지센터
35		서울강북구인터넷중독예방상담센터
36		도깨비학교

37	청소년시설	봉도청소년수련원
38		삼각산재미난학교
39		티브움(학교밖청소년자교육센터티브움)
40	여성관련시설	강북구여성인력개발센터
41	동자치회관	미아동주민센터
42		번1동주민센터
43		번2동
44		번3동
45		삼각산동주민센터
46		삼양동자치회관(삼양관)
47		송중동
48		송천동
49		수유1동자치회관
50		수유2동주민자치회관
51		수유3동자치회관
52		우이동
53		인수동
54	가족관련시설	강북구건강가정·다문화가족지원센터
55		강북구육아종합지원센터
56	구립관련시설	강북구청
57		강북구늘배움터정보화교육
58		강북구자원봉사센터
59		강북구사회적경제통합지원센터
60		강북구청교육지원과
61		강북구응급의료교육장

#### 4. 강서구

연번	기관유형	기관명
1	장애인관련시설	강서구점자도서관
2		기쁜우리재활체육센터
3		강서구수화통역센터
4	교육청 평생학습관	서울교육청강서구도서관
5	지역별 평생학습관	강서평생학습관
6	대학(원)부설 평생학습관	서울미디어대학원대학교부설 평생교육원
7		케이씨대학교 부설 평생교육원
8	도서관	강서구영어도서관
9		강서구곰달래도서관
10		강서구길꽃어린이도서관
11		푸른들청소년도서관
12		강서구우장산숲속도서관
13		강서구꿈꾸는어린이도서관
14		강서구등빛도서관
15		강서구가양도서관
16	문화예술시설	서울식물원
17		강서구문화관광
18		강서구문화센터
19		뉴시네마
20		검재정선미술관
21		국국어원우리말꿈터
22		허준박물관
23		강서구지역정보센터
24		강서구민회관
25		강서문화원
26		화곡문화의집
27	체육시설	마곡실내배드민턴장
28		우장테니스장
29		강서구개화축구장
30		공항동문화체육센터
31		강서구민올림픽체육센터
32		마곡레포츠센터
33		강서구한강공원족구장
34		서남물재생센터공원
35		가양레포츠센터
36		서울공항정

37	복지관	강서구봉제산어르신복지센터
38		강서구화곡노인복지센터
39		강서구연지노인복지센터
40		등촌1종합사회복지관
41		등촌9종합사회복지관
42		등촌7종합사회복지관
43		등촌4종합사회복지관
44		방화11종합사회복지관
45		강서구뇌성마비복지관
46		방화2종합사회복지관
47		방화6종합사회복지관
48		가양5종합사회복지관
49		가양4종합사회복지관
50		가양7종합사회복지관
51		곰달래어르신복지센터
52		늘푸른나무복지관
53		서울강서구노인종합복지관
54		기쁜우리복지관
55	청소년시설	화곡청소년수련관
56		강서구청소년상담복지센터
57		국제청소년센터유스호스텔
58		강서구청소년회관
59	여성관련시설	강서구여성인력개발센터
60		서울장애여성인력개발센터
61	직업훈련시설	한국폴리텍대학 서울강서캠퍼스
62	동자치회관	가양1동주민센터
63		가양2동주민센터
64		가양3동주민센터
65		공항동자치회관
66		등촌1동주민센터
67		등촌2동주민센터
68		등촌3동주민센터
69		발산1동주민센터
70		방화1동주민센터
71		방화2동주민센터
72		방화3동주민센터
73		염창동주민센터
74		우장산동주민센터
75		화곡1동주민센터



76	동자치회관	화곡2동주민자치위원회
77		화곡3동주민센터
78		화곡4동주민센터
79		화곡6동주민센터
80		화곡8동주민센터
81		화곡본동자치회관
82	가족관련시설	강서구육아종합지원센터
83		강서구건강가정·다문화가족지원센터
84		강서구건강가정다문화가족지원센터
85	구립관련시설	강서구자원봉사센터
86		강서구사회적경제생태계조성사업단
87		서울강서구시설관리공단
88		강서구종합재가센터
89		강서구청
90	기타	누리평생교육원

## 5. 관악구

연번	기관유형	기관명
1	장애인관련시설	관악구수화통역센터
2		관악구장애인종합복지관
3		실로암시각장애인복지관
4		관악발달장애인평생교육센터
5		SRC재활체육관
6	지역별 평생학습관	관악구평생학습관
7	대학(원)부설 평생학습관	국제신학대학원대학교 부설 사회교육원
8		서울대학교 평생교육원
9		순복음대학원대학교 부설 평생교육원
10	도서관	관악구문화관도서관
11		조원도서관
12		글빛정보도서관
13	문화예술시설	관악구문화관
14		서울미술관남서울분관
15		호림박물관
16		서울대학교박물관
17		관악구문화원
18		서울대학교 미술관
19		관악롯데백화점
20	체육시설	미성체육관
21		장군봉체육관
22		관악구제2구민운동장
23		관악구민운동장
24		국사봉체육관
25		당곡고등학교
26		난우공원배드민턴장
27		성보고등학교
28		신림체육센터
29		까치산체육센터
30		당곡중학교
31		관악구민종합체육센터수영장
32		선우공원족구장
33		난우공원테니스장
34		관악구정궁도장
35	복지관	신림종합사회복지관
36		서울YWCA봉천종합사회복지관

37	복지관	중앙사회복지관
38		성민종합사회복지관
39		선의관악구종합복지관
40		서울관악구노인종합복지관
41	청소년시설	우리들학교
42		꿈꾸는아이들의학교
43		관악구청소년상담복지센터
44		관악구청소년회관
45		삼성산청소년수련관
46		성장학교별
47	여성관련시설	관악구여성교실
48		신림여성교실
49		관악구여성인력개발센터
50		누리봄쉼터
51	직업훈련시설	경원직업전문학교
52	동자치회관	낙성대동자치회관
53		난곡동자치회관
54		난향동자치회관
55		남현동자치회관
56		대학동자치회관
57		미성동자치회관
58		보라매동자치회관
59		서림동자치회관
60		서원동자치회관
61		성현동자치회관
62		신림동자치회관
63		은천동자치회관
64		인현동자치회관
65		조원동자치회관
66		중앙동자치회관
67		청룡동자치회관
68		청림동자치회관
69		행운동자치회관
70	가족관련시설	관악구건강가정·다문화가족지원센터
71		관악구육아종합지원센터
72	시립관련시설	서울교통문화교육원
73	구립관련시설	관악구시설관리공단
74		관악구사회적경제통합지원센터
75		신림청소년독서실

76	구립관련시설	관악구어린이창작놀이터
77		관악구진로직업체험지원센터
78		관악구청
79		관악구자원봉사센터
80	기타	더프라임평생교육원
81		사)난곡사랑의집
82		희망신나는집문화학교
83		싱글병글교육센터

## 6. 광진구

연번	기관유형	기관명
1	장애인관련시설	광진구수화통역센터
2		광진발달장애인평생교육센터
3	대학(원)부설 평생학습관	세종대학교 글로벌지식평생교육원
4		세종사이버대학교 부설 평생교육원
5		장로회신학대학교 부설 평생교육원
6		건국대학교 부설 미래지식교육원
7	도서관	광진구정보도서관
8		구의제3동도서관
9		자양제4동도서관
10		중곡문화체육센터도서관
11		자양한강도서관
12	문화예술시설	광진구문화예술회관
13		나루아트센터
14		어린이회관
15		광진구커먼그라운드
16		구의아리수문화재
17		세종대학교박물관
18		뚝섬전망문화콤플렉스
19		광진구문화원
20		건국대학교박물관
21		어린이대공원
22		동화콘텐츠문화원
23		서울상상나라
24		유니버설아트센터
25		세종한글교육센터
26		세종대 컨벤션센터
27		세종대학교 대양홀
28		에스24 라이브홀
29	체육시설	광진구민체육센터
30		중곡문화체육센터
31		구의야구공원
32		아차산배수지체육시설
33		한강공원뚝섬지구축구장
34		뚝섬한강공원
35		광장동실내배드민턴장
36		서울여성능력개발원수영장

37	복지관	광장종합사회복지관
38		중곡종합사회복지관
39		정회관
40		자양종합사회복지관
41		광진구노인종합복지관
42	청소년시설	아름다운학교
43		서울시립광진구청소년수련관
44		광진구청소년상담복지센터
45	여성관련시설	동부여성발전센터
46	동자치회관	광장동
47		구의1동주민센터
48		구의2동주민센터
49		구의3동주민센터
50		군자동주민센터
51		능동주민센터
52		자양1동
53		자양2동주민센터
54		자양3동주민센터
55		자양4동
56		중곡1동주민센터
57		중곡2동주민센터
58		중곡3동주민센터
59		중곡4동
60		화양동주민센터
61	가족관련시설	광진구건강가정·다문화가족지원센터
62		광진구육아종합지원센터
63	시립관련시설	서울동부권직장맘지원센터
64		서울거리예술창작센터
65	구립관련시설	광진구50+상담센터
66		광진구자원봉사센터
67		광진구청
68		광진구사회적경제통합지원센터
69	문해교육기관	상일봉사학교
70		동부밀거름학교
71	기타	사)몽골울란바타르문화진흥원
72		새날을여는지역사회교육센터

## 7. 구로구

연번	기관유형	기관명
1	장애인관련시설	에덴장애인종합복지관
2		성프란치스코장애인종합복지관
3		구로구수화통역센터
4		구로구발달장애인평생교육센터
5	교육청 평생학습관	서울교육청고척도서관
6		서울교육청구로구도서관
7	대학(원)부설 평생학습관	서울한영대학교 부설 평생교육원
8		성공회대학교 사회교육원
9	도서관	구로구글마루한옥어린이도서관
10		궁동어린이도서관
11		개봉어린이도서관
12		글마루한옥어린이도서관
13		구로구기적의도서관
14		개봉도서관
15		꿈마을도서관
16		구로구초주민전용도서관
17		구로구꿈나무도서관
18		구로구도서관
19		구로구하늘도서관
20	문화예술시설	구로구아트밸리예술극장
21		갤러리구루지
22		오류아트홀
23		평강성서유물박물관
24		구로구꿈나무극장
25		구로구민회관대강당
26		신도림오페라하우스
27		한국문화예술위원회
28	체육시설	오류고가하부배드민턴장
29		50플러스수영장
30		고척스카이돔수영장
31		구로구실내게이트볼장
32		안양천구A/B축구장
33		계남근린공원테니스장
34		고척스카이돔야구장
35		구로구민체육센터
36		두빛나래문화체육센터

37	체육시설	개웅산생활체육관
38		구로구5동구로구민생활체육관
39		고척근린공원운동장
40		계남근린공원인조잔디축구장
41		구로구누리배드민턴장
42		신도림생활체육관
43		구일역하부인라인스케이트장
44	복지관	온수어르신복지관
45		화원종합사회복지관
46		서울구로구노인종합복지관
47		구로구종합사회복지관
48	청소년시설	따뜻한마음청소년센터
49		구로구청소년문화의집
50		구로구청소년센터
51		구로구청소년상담복지센터
52	여성관련시설	서울한영대학교부설가정폭력상담소
53		구로구여성인력개발센터
54	동자치회관	가리봉동
55		개봉1동자치회관
56		개봉2동자치회관
57		개봉3동주민센터
58		고척1동자치회관
59		고척2동자치회관
60		구로1동자치회관
61		구로2동자치회관
62		구로3동자치회관
63		구로4동자치회관
64		구로5동자치회관
65		수궁동자치회관
66		신도림동
67		오류1동자치회관
68		오류2동주민자치회관
69		항동
70	가족관련시설	구로구건강가정·다문화가족지원센터
71		구로구육아종합지원센터
72	시립관련시설	서울50플러스남부캠퍼스
73		서울생활문화센터신도림
74	구립관련시설	구로구사회적경제통합지원센터
75		구로구청



76	구립관련시설	구로구자원봉사센터
77	기타	한국이주노동자복지회
78		아하!열린교육센터

## 8. 금천구

연번	기관유형	기관명
1	장애인관련시설	금천구장애인종합복지관
2		금천구수화통역센터
3		금천발달장애인평생교육센터
4	지역별 평생학습관	금천구평생학습관
5	대학(원)부설 평생학습관	서울불교대학원대학교 부설 평생교육원
6	도서관	금천구금나래도서관
7		금천구시흥도서관
8		금천구독산도서관
9		금천구가산정보도서관
10	문화예술시설	금빛공원야외공연장
11		금빛휘트니스센터
12		금천구예술공장
13		금천구마을활력소어울샘
14		금천문화재단
15		문화정원아트홀
16		모두의학교
17		레미어린이극장금천구점
18		금천구문화원
19		청춘빨당
20	체육시설	독산테니스장
21		안양천구박미꽃살장
22		독산동잔디축구장
23		금천구민문화체육센터
24		독산배드민턴체육관
25	복지관	금천구노인종합복지관
26		금천구호암노인종합복지관
27		금천구누리종합사회복지관
28		청담종합사회복지관
29	청소년시설	금천구청소년수련관
30		대안학교원두
31	여성관련시설	남부여성발전센터
32		살구여성회
33	동자치회관	가산동주민센터
34		독산1동
35		독산2동
36		독산3동

37	동자치회관	독산4동
38		시흥1동
39		시흥2동자치회관
40		시흥3동자치회관
41		시흥4동
42		시흥5동
43	가족관련시설	금천구건강가정·다문화가족지원센터
44		금천구육아종합지원센터
45		금나래포근센터
46		두산포근센터
47		문교포근센터
48	시립관련시설	무중력지대G밸리
49		서울서남권직장맘지원센터
50	구립관련시설	금천구시설관리공단
51		금천구자원봉사센터
52		금천구주민정보화교육장
53		금천구50플러스센터
54		금천구사회적경제지원센터
55		사회적경제허브센터

## 9. 노원구

연번	기관유형	기관명
1	장애인관련시설	서울북부장애인종합복지관
2		노원구수화통역센터
3		서울시립노원시각장애인복지관
4		노원구발달장애인지원평생교육센터
5		동천재활체육센터
6	교육청 평생학습관	서울교육청노원구평생학습관
7	지역별 평생학습관	노원평생교육원
8	대학(원)부설 평생학습관	광운대학교 정보과학교육원
9		서울과학기술대학교 부설 평생교육원
10		서울여자대학교 부설 평생교육원
11		한국성서대학교 부설 평생교육원
12		인덕대학교 부설 평생교육원
13		삼육대학교 부설 평생교육원
14	도서관	향기나무도서관
15		상계문화정보도서관
16		노원구어린이도서관
17		서울점자도서관
18		노원구정보도서관
19		공릉행복발전소
20		한내지혜의숲도서관
21		월계문화정보도서관
22		월계어린이도서관
23		불암도서관
24		노원구휴먼라이브러리
25		한내행복발전소
26		불암골행복발전소
27		수락행복발전소
28		상구네행복발전소
29		꿈꾸는상계5동행복발전소
30		공덕골아름드리행복발전소
31		경춘선힐링쉼터행복발전소
32	문화예술시설	상계예술마당
33		노원구문화의집
34		서울북서울미술관
35		육군박물관
36		노원구어울림극장

37	문화예술시설	근현대디자인박물관
38		삼육대학교박물관
39		노원구문화원
40		국민체력100노원구체력인증센터
41		인덕대학교아정미술관
42		서울과학관
43		서울여자대학교박물관
44		서울과학기술대학교미술관
45		노원구우주학교
46		마들
47		마니또
48		달빛마실
49		별난공방
50		9단지
51		나눔
52		영축산동네배움터
53		돛가비동네배움터
54		경춘숲속동네배움터
55		수락숲이랑
56		노원구문화재단
57		노원구시민대학
58		노원구시민인문학당
59		마을과자치
60		함께노원
61		롯데시네마 노원
62	체육시설	공릉동근린공원
63		중랑천파크골프장
64		노원구민체육센터
65		불암산종합스타디움야구장
66		공릉동다목적구장
67		마들스타디움축구장
68		월계배드민턴장
69		당고개배드민턴장
70		월계문화체육센터
71		수락정
72		중랑천위터파크
73		태릉선수촌승리관
74		공릉중학교내사격장
75	복지관	다운복지관

76	복지관	하계종합사회복지관
77		월곡종합사회복지관
78		성민복지관
79		서울상이군경복지관
80		공릉종합사회복지관
81		공릉어르신복지센터
82		시립노원노인종합복지관
83		평화종합사회복지관
84		상계종합사회복지관
85		중계종합사회복지관
86		마들종합사회복지관
87		월계종합사회복지관
88		월계문화복지센터
89		노원구1종합사회복지관
90		월계어르신복지센터
91		월계청춘카페
92		노원구실버카페
93		공릉청춘카페
94	청소년시설	노원구청소년상담복지센터
95		노원구상계청소년문화의집
96		상상이룸센터
97		노원구청소년직업체험센터
98		공릉청소년문화정보센터
99		와락
100		나도'꽃'
101		창창한작업장학교
102		청소년과나란히
103		마음터지역아동센터
104		샛별지역아동센터
105		하늘품지역아동센터
106		태릉지역아동센터
107		열림지역아동센터
108		금빛지역아동센터
109		나란히지역아동센터
110		신나는지역아동센터
111		삼정지역아동센터
112		상계1동지역아동센터
113		구림상계3.4동지역아동센터
114		월계지역아동센터

115	청소년시설	상계숲속지역아동센터
116		공릉지역아동센터
117		초안산숲속지역아동센터
118		공릉행복지역아동센터
119		공립불암골지역아동센터
120		노원구1지역아동센터
121		꿈나무지역아동센터
122		한내지혜의숲지역아동센터
123		하계지역아동센터
124		수락지역아동센터
125		월계문화지역아동센터
126		서울시립과학관
127		서울노원구청소년센터
128		노원구영어마을월계캠프
129		나우학교
130		예쁨예술학교
131		참좋은학교
132		드림스타트
133		노원구자기주도학습지원센터
134		노원구메이커스원
135		수학문화관
136	여성관련시설	서울북부여성발전센터
137		노원구여성인력개발센터
138		노원구여성교육센터
139		서울여성공예센터
140	직업훈련시설	서울북부기술교육원
141		은곡직업전문학교
142	동자치회관	공릉1동자치회관
143		공릉2동자치회관
144		상계10동자치회관
145		상계1동자치회관
146		상계2동자치회관
147		상계3.4동자치회관
148		상계5동자치회관
149		상계6.7동자치회관
150		상계8동자치회관
151		상계9동자치회관
152		월계1동자치회관
153		월계2동자치회관

154	동자치회관	월계3동자치회관
155		중계1동자치회관
156		중계2/3동자치회관
157		중계4동자치회관
158		중계본동자치회관
159		하계1동자치회관
160		하계2동자치회관
161	가족관련시설	노원구건강가정·다문화가족지원센터
162		노원구육아종합지원센터
163		아동보호전문기관
164		노원구아동복지관
165	시립관련시설	서울창업디딤터
166	구립관련시설	노원구민회관
167		노원구평생건강관리센터
168		노원구에코센터
169		월계보건지소
170		노원구정신건강복지센터
171		공릉보건지소
172		상계보건지소
173		노원구노동복지센터
174		노원구치매안심센터
175		노원구50플러스센터
176		노원구사회적경제지원센터
177		마들같이부설마들서로배우기센터
178		중랑천환경센터
179		노원구어린이급식관리지원센터
180		노원구자원봉사센터
181		노원구종합재가센터
182		노원구청
183		노원구마을미디어지원센터
184		노원구중독관리통합지원센터
185	문해교육기관	참빛야간학교
186	기타	장미마을수공방
187		꿈지락노동인권센터



## 10. 도봉구

연번	기관유형	기관명
1	장애인관련시설	도봉구장애인종합복지관
2		도봉구수화통역센터
3		도봉발달장애인평생교육센터
4	교육청 평생학습관	서울교육청도봉구도서관
5	지역별 평생학습관	도봉구평생학습관
6	도서관	도봉구기적의도서관
7		무수골도서관
8		도봉구문화정보도서관
9		학마을도서관
10		둘리뮤지엄(도서관)
11		도봉구아이나라도서관
12		쌍문채움도서관
13		둘리도서관
14	문화예술시설	김수영문학관
15		평화문화진지
16		옹기민속박물관
17		창동스포츠문화컴플렉스
18		덕성여자대학교박물관
19		도봉구문화원
20		간송옛집
21		플랫폼창동61
22		문화공간가치
23	체육시설	도봉구게이트볼장
24		쌍문근린공원
25		창동문화체육센터
26		창동배드민턴장
27		초안산실내배드민턴장
28		도봉구실내수영장
29		도봉구실내배드민턴장
30		다락원체육공원
31		창동게이트볼장
32		대우스포츠센터
33		초안산창골인조잔디구장
34	복지관	방아골종합사회복지관
35		도봉구동노인복지센터
36		방학동노인복지센터

37	복지관	도봉구서원종합사회복지관
38		쌍문동노인복지센터
39		창동노인복지센터
40		창동종합사회복지관
41		도봉구노인종합복지관
42	청소년시설	도봉구마을방과후활동운영센터
43		스쿨제프
44		창동인터넷중독예방상담센터
45		도봉구청소년상담복지센터
46		국공원관리공단북한산생태탐방원
47		도봉구청소년누리터워드
48		도봉구쌍문동청소년문화의집
49		창동청소년문화의집
50		창동청소년수련관
51		창동청소년성문화센터
52		도봉구숲속마을
53		쌍문동청소년랜드
54		청소년문화예술채움
55	여성관련시설	도봉구여성센터
56	동자치회관	도봉1동자치회관
57		도봉2동자치회관
58		방학1동
59		방학2동
60		방학3동
61		쌍문1동자치회관
62		쌍문2동자치회관
63		쌍문3동자치회관
64		쌍문4동자치회관
65		창1동자치회관
66		창2동자치회관
67		창3동자치회관
68		창4동자치회관
69		창5동
70	가족관련시설	도봉구건강가정다문화가족지원센터
71		도봉구육아종합지원센터
72	시립관련시설	서울동북권NPO지원센터
73	구립관련시설	도봉구민회관
74		도봉구청
75		도봉구자원봉사센터

76	구립관련시설	도봉구진로직업체험지원센터
77		도봉구보건소
78		도봉구정신건강복지센터
79		국공원관리공단북한산국공원도봉구사무소
80		무중력지대도봉구
81		렛츠런도봉구문화공감센터
82		도봉구중독관리통합지원센터
83		도봉구마을사회적경제지원센터
84		도봉구환경교실
85		도봉구치매안심센터
86		도봉구교육복지센터
87		육아종합지원센터(방학)
88		도봉환경교육센터(환경정책과)
89		행정지원과(노사교류협력팀)
90	문해교육기관	풀무야간학교
91	기타	함석헌기념관
92		초안산어르신문화센터청춘만세

## 11. 동대문구

연번	기관유형	기관명
1	장애인관련시설	동문장애인복지관
2		동대문구장애인종합복지관
3		동대문구수화통역센터
4	교육청 평생학습관	서울교육청동대문구도서관
5	지역별 평생학습관	동대문구평생학습관
6	대학(원)부설 평생학습관	경희사이버대학교 부설 사회교육원
7		사이버한국외국어대학교 평생전문가교육원
8		삼육보건대학교 부설 평생교육원
9		서울시립대학교 평생교육원
10		한국외국어대학교 부설 서울평생교육원
11		경희대학교 부설 사회교육원
12	도서관	배봉산숲속도서관
13		휘경어린이도서관
14		동대문구도서관
15		서울휴먼라이브러리
16		동대문구정보화도서관
17		동대문구답십리도서관
18	문화예술시설	동대문구문화회관
19		서울풍물시장전통문화체험관
20		동대문구문화원
21		동대문구구민회관
22		서울문화재단
23		서울창작공간
24		동대문구문화재단
25		서울약령시한의약박물관
26		청량리역광장
27		동대문구청아트갤러리
28		서울시립대박물관
29		경희대학교중앙박물관
30		수립아트센터
31		세종대왕기념관
32		서울한방진흥센터
33		경희대학교 자연사박물관
34	체육시설	장평근린공원테니스장
35		동대문구체육관
36		동대문구민체육센터

37	체육시설	간데메공원농구장
38		이문체육문화센터
39	복지관	장안종합사회복지관
40		동대문구종합사회복지관
41		동대문구노인종합복지관
42		가정복지과(여성복지관)
43	청소년시설	동대문구청소년상담복지센터
44		동대문구청소년수련관
45	여성관련시설	동대문구여성인력개발센터
46	직업훈련시설	한국전통과학아카데미
47		한국항공직업전문학교
48		국제호텔직업전문학교
49	동자치회관	답십리1동자치회관
50		답십리2동자치회관
51		용신동
52		이문1동자치회관
53		이문2동자치회관
54		장안1동자치회관
55		장안2동자치회관
56		전농1동자치회관
57		전농2동자치회관
58		제기동자치회관
59		청량리동자치회관
60		회기동자치회관
61		휘경1동자치회관
62		휘경2동자치회관
63	가족관련시설	동대문구육아종합지원센터
64		동대문구건강가정·다문화가족지원센터
65	구립관련시설	동대문구청
66		동대문구자원봉사센터
67		용두동구민정보화교육장
68		동대문구사회적경제지원센터
69		전농동구민정보화교육장
70	문해교육기관	상록야학
71	기타	사단법인푸른사람들

## 12. 동작구

연번	기관유형	기관명
1	장애인관련시설	동작구수화통역센터
2		서울남부장애인종합복지관
3		서울발달장애인복지관
4		동작발달장애인평생교육센터
5		서울시각장애인생활이동지원센터
6	교육청 평생학습관	서울교육청동작구도서관
7	지역별 평생학습관	동작구평생학습관
8	대학(원)부설 평생학습관	서울성경신학대학원대학교 부설 평생교육원
9		송실대학교 부설 평생교육원
10		중앙대학교 평생교육원(서울)
11		총신대학교 부설 평생교육원
12	도서관	사당솔밭도서관
13		대방어린이도서관
14		상도국주도서관
15		동작구통합도서관
16		약수도서관
17		동작구어린이도서관
18		동작샘터도서관
19	문화예술시설	사당문화회관
20		사육신역사관
21		동작구문화원
22		동작구문화재단
23	체육시설	동작구테니스장
24		노량진근린공원(고구동산)다목적구장
25		사당종합체육관
26		노량진근린공원테니스장
27		노들나루공원인조잔디구장
28		서울여성프라자스포츠센터
29		흑석체육센터
30		동작구주차공원테니스장
31		동작구민체육센터
32		보라매공원
33		상도스포츠클럽
34		동작삼일수영장
35	복지관	사당노인종합복지관
36		동작구이수사회복지관

37	복지관	사당종합사회복지관
38		동작구종합사회복지관
39		본동종합사회복지관
40		동작구노인종합복지관
41		삼성소리샘복지관
42		상도종합사회복지관
43		대방종합사회복지관
44		상도은빛어르신복지관
45		동작구정신건강복지센터
46	청소년시설	사당청소년문화의집
47		동작구청소년문화의집
48		보라매청소년센터
49		청소년활동진흥센터
50	여성관련시설	여성인력개발센터동작구센터
51	동자치회관	노량진1동주민센터
52		노량진2동주민센터
53		대방동주민센터
54		사당1동자치회관
55		사당2동주민센터
56		사당3동자치회관
57		사당4동
58		사당5동자치회관
59		상도1동주민센터
60		상도2동주민센터
61		상도3동
62		상도4동주민센터
63		신대방1동주민센터
64		신대방2동주민센터
65		흑석동자치회관
66	가족관련시설	동작구건강가정·다문화가족지원센터
67		동작구육아종합지원센터
68	시립관련시설	무중력시대대방동
69	구립관련시설	동작구50플러스센터
70		동작구사회적경제통합지원센터
71		동작구청
72		동작구자원봉사센터
73		동작진로직업체험지원센터
74		동작구일자리플러스센터
75		노량진청년일자리센터
76		동작구치매안심센터

### 13. 마포구

연번	기관유형	기관명
1	장애인관련시설	푸르메스포츠센터
2		마포구수화통역센터
3		마포발달장애인평생교육센터
4	교육청 평생학습관	서울교육청마포구평생학습관
5	지역별 평생학습관	마포구평생학습센터
6	대학(원)부설 평생학습관	서강대학교 부설 평생교육원
7		서울디지털대학교 부설 미래평생교육원
8		홍익대학교부설문화예술평생교육원
9	도서관	마포구서강도서관
10		마포구중앙도서관
11		마포구하늘도서관
12		마포구푸르메어린이도서관
13	문화예술시설	디지털과빌리온
14		마포구문화원
15		한국천주교순교자박물관
16		한국영화박물관
17		서울함공원
18		마포구문화재단
19		마포구아트센터
20		서교예술실험센터
21		창무예술원-드포스트
22		떼아뜨르秋
23		경의선책거리
24		서강대학교박물관
25		동방예술극장
26		쌈지스페이스
27		아트아치
28		문화비축기지
29		JDB 스퀘어
30		롤링홀
31		이건하우스
32		폼텍웍스홀
33		행화탕
34	체육시설	서울월드컵경기장
35		월드컵파크골프장
36		한국우진학교



37	체육시설	망원동 게이트볼장
38		와우산배드민턴장
39		마포구민체육센터
40		성미산체육관
41		염리생활체육관
42		망원어린이야구장
43		망원유수지체육공원
44		마포구주민편익시설
45		마포구청소년수련관체육관
46		망원한강공원
47		난지한강공원
48		난지야구장
49		창천스포츠센터
50		월드컵공원다목적구장
51	복지관	아현실버문화센터
52		마포구노인종합복지관
53		우리마포구노인복지센터(마포시니어클럽)
54		우리마포구복지관
55		성산종합사회복지관
56		사랑의전화마포구종합사회복지관
57	청소년시설	마포구청소년문화의집
58		성미산학교
59		캔틴스쿨
60		마포구청소년수련관
61		망원청소년문화센터
62		도화청소년문화의집
63	여성관련시설	해바라기아동센터
64		서울중부여성발전센터
65		여성능력개발원
66	동자치회관	공덕동자치회관
67		대흥동자치회관
68		도화동자치회관
69		망원1동자치회관
70		망원2동주민센터
71		상암동자치회관
72		서강동자치회관
73		서교동자치회관
74		성산1동자치회관
75		성산2동자치회관

76	동자치회관	신수동자치회관
77		아현동주민센터
78		연남동자치회관
79		염리동자치회관
80		용강동자치회관
81		합정동자치회관
82	가족관련시설	마포구육아종합지원센터
83		마포구건강가정·다문화가족지원센터
84	시립관련시설	서울창업허브
85		서울50플러스재단
86		서울50플러스중부캠퍼스
87		서울자원봉사센터
88	구립관련시설	마포구시설관리공단(아트센터)
89		마포구종합재가센터
90		마포구자원봉사센터
91		마포구사회적경제통합지원센터
92		마포구청
93	문화교육기관	양원주부교실
94		성이나시오 학교

## 14. 서대문구

연번	기관유형	기관명
1	장애인관련시설	서대문구장애인종합복지관
2		서울수어전문교육원
3		서대문구수화통역센터
4		서대문발달장애인평생교육센터
5	교육청 평생학습관	서울교육청서대문구도서관
6	지역별 평생학습관	서대문구평생학습관
7	대학(원)부설 평생학습관	명지대학교평생교육원
8		감리교신학대학교 부설 평생교육원
9		경기대학교부설평생교육원(서울)
10		디지털서울문화예술대학교 부설 평생교육원
11		명지전문대학 부설 평생교육원
12		서울과학종합대학원대학교 부설 평생교육원
13		서울여자간호대학교 부설 평생교육원
14		연세대학교 미래교육원(서울)
15		이화여자대학교 글로벌미래평생교육원
16		추계예술대학교부설 평생교육원
17	도서관	서대문구이진아기념도서관
18		서대문구홍은도담도서관
19		서대문구남가좌새롬어린이도서관
20		서대문구도서관
21		영광시각장애인모바일도서관
22	문화예술시설	연세대학교중앙박물관
23		서울무용센터
24		서대문구사회적경제마을센터
25		서대문구문화원
26		이화여대박물관
27		서대문구자연사박물관
28		신촌문화발전소
29		서대문구형무소역사관
30		아트하우스모모
31		이화여자대학교자연사박물관
32		B. CUT 갤러리
33		신촌 유플렉스
34	체육시설	현저동테니스장
35		홍은동테니스장
36		금화배드민턴장

37	체육시설	가좌테니스장
38		서대문구문화체육회관
39		궁동체육관
40		서대문구인조잔디구장
41		북성스포츠센터
42		서대문구돌산인조잔디구장
43	복지관	서대문구농아인복지관
44		이화여자대학교종합사회복지관
45		서대문구노인종합복지관
46		창천노인복지센터
47		서대문구종합사회복지관
48		북가좌2동노인복지센터
49		홍은종합사회복지관
50	청소년시설	서대문구청소년상담복지센터
51		홍은청소년문화의집
52		서대문구청소년센터
53		홍은청소년공부방
54		꽃피는학교
55	여성관련시설	여성인력개발센터서대문구센터
56		서대문구여성인력개발센터
57	동자치회관	남가좌1동주민센터
58		남가좌2동자치회관
59		북가좌1동자치회관
60		북가좌2동주민센터
61		북아현동자치회관
62		신촌동자치회관
63		연희동자치회관
64		천연동자치회관
65		충현동자치회관
66		홍은1동자치회관
67		홍은2동자치회관
68		홍제1동자치회관
69		홍제2동자치회관
70		홍제3동주민센터
71	가족관련시설	서대문구육아종합지원센터
72		서대문구건강가정·다문화가족지원센터
73	시립관련시설	연희문학창작촌
74		청년예술청
75		무중력시대무악재

76	시립관련시설	무중력지대홍제
77	구립관련시설	서대문구전산정보과
78		서대문구자원봉사센터
79		서대문구50플러스센터
80		서대문구청
81	문해교육기관	대신야학 청년교육봉사단

## 15. 서초구

연번	기관유형	기관명
1	장애인관련시설	서초구수화통역센터
2	지역별 평생학습관	서초구평생학습관
3	대학(원)부설 평생학습관	가톨릭대학교부설평생교육원(성의)
4		백석대학교 부설 평생교육원(서울)
5		백석예술대학교 부설 평생교육원
6		서울교육대학교 부설 평생교육원
7		서울외국어대학원대학교 부설 평생교육원
8		예명대학원대학교 부설 평생교육원
9		한국상담대학원대학교 평생교육원
10		햇불트리니티신학대학원대학교 부설 평생교육원
11	도서관	서초구내곡도서관
12		서초구그림책도서관
13		서이도서관
14		방배도서관
15		잠원도서관
16		법원도서관
17		서초구양재도서관
18		서초구반포도서관
19		국립중앙도서관
20	문화예술시설	한전아트센터
21		전기박물관
22		서초구문화예술회관
23		서초구문화원
24		세빛섬
25		관문사정보박물관
26		재단법인서초구문화재단
27		모차르트콘서트홀
28		정효아트센터
29		이스라엘문화원
30		반포잠원교육지원센터
31		내곡느티나무쉼터
32		영산양재홀
33		서울교육문화회관
34		한국분재박물관
35		유리지공예관
36		예술의전당

37	문화예술시설	국악원
38		신동교육문화회관
39	체육시설	양재근린공원축구장
40		방배배수지체육공원
41		양재천수영장
42		우면체육시설
43		우면산근린공원게이트볼장
44		새우촌근린공원이수배드민턴장
45		서울인재개발원축구장
46		반포한강공원
47		내곡동체육시설테니스장
48		잠원스포츠파크
49		방배열린문화센터
50		잠원한강공원수영장
51		서초구종합체육관
52		시민의숲테니스장(양재시민의숲테니스장)
53		서초구민체육센터
54		반포종합운동장
55	복지관	서초구한우리정보문화센터
56		중앙노인종합복지관
57		반포종합사회복지관
58		까리따스방배종합사회복지관
59		사랑의복지관
60		우면종합사회복지관
61		양재종합사회복지관
62		방배노인종합복지관
63	청소년시설	서초구유스센터
64		방배유스센터
65		서초구청소년상담복지센터
66		다음학교
67	여성관련시설	서초구여성가족플라자
68		여성인력개발센터서초구센터
69	동자치회관	내곡동주민센터
70		반포1동자치회관
71		반포2동주민센터
72		반포3동주민센터
73		반포4동자치회관
74		반포본동자치회관
75		방배1동주민센터

76	동자치회관	방배2동자치회관
77		방배3동자치회관
78		방배4동주민센터
79		방배본동자치회관
80		서초1동자치회관
81		서초2동자치회관
82		서초3동자치회관
83		서초4동자치회관
84		신원동자치회관
85		잠원동주민센터
86	가족관련시설	서초구건강가정·다문화가족지원센터
87		서초구육아종합지원센터
88	구립관련시설	서초구자원봉사센터
89		서초구사회적경제생태계조성사업단
90		서초구청



## 16. 성동구

연번	기관유형	기관명
1	장애인관련시설	성동구장애인종합복지관
2		성동구수화통역센터
3		성동발달장애인평생교육센터
4	지역별 평생학습관	독서당인문아카데미센터
5	대학(원)부설 평생학습관	한양대학교부설평생교육원
6		한양사이버대학교 부설 평생교육원
7		한양여자대학교 부설 평생교육원
8	도서관	성동구도서관
9		성동구금호도서관
10		성동구용답도서관
11		성동구청계도서관
12		성동구성수도서관
13		성동구무지개도서관
14	문화예술시설	소월아트홀
15		성동구문화재단
16		성수아트홀
17		열린금호교육문화관
18		서울하수도과학관
19		장안평자동차산업종합정보센터
20		한양대학교박물관
21		서울역사박물관청계천박물관
22		성동구문화원
23		수도박물관
24		언더스탠드에비뉴
25		우란문화재단
26		헬로우뮤지움동네미술관
27		성동구구민대학
28	체육시설	성동구민종합체육센터
29		살곶이야구장/(성동구민체육센터)
30		마장국민체육센터
31		응봉풋살장
32		금호스포츠센터
33		대현산체육관
34		금호공원체육관
35		마장테니스장
36		응봉테니스장

37	체육시설	응봉공원
38		살곶이정
39		뚝섬유수지체육공원
40		성수구두테마공원
41		서울숲다목적경기장
42		용답체육센터
43	복지관	성수종합사회복지관
44		옥수종합사회복지관
45		성동구종합사회복지관
46		성동구노인종합복지관
47	청소년시설	성동구청소년문화의집
48		성동구청소년수련관
49	여성관련시설	성동구여성인력개발센터
50	동자치회관	금호1가동주민센터
51		금호2·3가동주민센터
52		금호4가동주민센터
53		도선동주민센터
54		마장동주민센터
55		사근동주민센터
56		성수1가1동주민센터
57		성수1가2동주민센터
58		성수2가1동주민센터
59		성수2가3동주민센터
60		송정동주민센터
61		옥수동주민센터
62		왕십리2동주민센터
63		용답동주민센터
64		응봉동주민센터
65		행당1동주민센터
66		행당2동주민센터
67	가족관련시설	성동구육아종합지원센터
68		성동구건강가정·다문화가족지원센터
69	구립관련시설	성동구종합재가센터
70		성동구자원봉사센터
71		성동구청
72		성동구사회적경제통합지원센터
73	기타	다락옥수

## 17. 성북구

연번	기관유형	기관명
1	장애인관련시설	성북구장애인복지관
2		성북구수화통역센터
3		성북구시각장애인복지관
4		성북발달장애인평생교육센터
5		너른마당 사회적협동조합
6	지역별 평생학습관	성북구평생학습관
7	대학(원)부설 평생학습관	고려대학교 평생교육원
8		동방문화대학원대학교 부설 평생교육원
9		서경대학교 예술종합평생교육원
10		성신여자대학교 부설 평생교육원
11		한성대학교 부설 디자인아트평생교육원
12		국민대학교 부설 평생교육원
13		동덕여자대학교 부설 평생교육원
14	도서관	청수도서관
15		정릉도서관
16		아리랑어린이도서관
17		서경로꿈마루도서관
18		종암동새날도서관
19		해오름도서관
20		성북구길빛도서관
21		성북구문화재단월곡꿈그림도서관
22		장위행복누리도서관
23		달빛마루도서관
24		석관동미리내도서관
25		성북구정보도서관
26		아리랑도서관
27		성북이음도서관
28	문화예술시설	고려대학교박물관
29		혜곡최순우기념관
30		성북구최만린미술관
31		성북구미술관
32		우이신설문화예술철도보문역
33		성북구선잠박물관
34		한국예술종합학교예술극장
35		성북구문화원
36		국민대학교박물관

37	문화예술시설	문화공간이육사
38		성북구여성회관
39		동덕여자대학교박물관
40		서울예술치유허브
41		한국가구박물관
42		아리랑시네미디어센터
43		성북예술창작터
44		개동노인교실
45		성패트릭노인교실(돈암시니어아카데미)
46		성북다문화(글로벌)빌리지센터
47	체육시설	월곡배드민턴전용체육관
48		성북구펜싱체육관
49		성북구종합레포츠타운수영장
50		해오름휘트니스센터
51		월곡구민운동장
52		북악골프연습장
53		개운산스포츠센터
54	복지관	석관실버복지센터
55		정릉종합사회복지관
56		장위실버복지센터
57		정릉실버복지센터
58		생명의전화종합사회복지관
59		장위종합사회복지관
60		성북구노인종합복지관
61		상월곡실버복지센터
62		길음종합사회복지관
63		삼선실버복지센터
64	청소년시설	교육공간민들레
65		성북구청소년센터
66		자오나학교
67		성북구청소년문화의집
68		성북구청소년의숲
69		인디학교
70		성북청소년미래지원센터
71		청소년진로직업체험센터
72		성북아동청소년센터
73		청소년문화공유센터
74	여성관련시설	여울여성희망센터
75		사단법인한국심리상담전문학회

76	여성관련시설	사단법인한국여성상담센터
77		성북여성교실
78	동자치회관	길음1동주민센터
79		길음2동자치회관
80		돈암1동
81		돈암2동자치회관
82		동선동자치회관
83		보문동자치회관
84		삼선동자치회관
85		석관동주민센터
86		성북동자치회관
87		안암동자치회관
88		월곡1동자치회관
89		월곡2동자치회관
90		장위1동자치회관
91		장위2동자치회관
92		장위3동
93		정릉1동주민센터
94		정릉2동
95		정릉3동
96		정릉4동
97		종암동주민센터
98	가족관련시설	성북구건강가정·다문화가족지원센터
99		성북구육아종합지원센터
100	시립관련시설	서울마을미디어지원센터
101	구립관련시설	성북구마을미디어지원센터
102		성북구자원봉사센터
103		성북구정보화센터
104		무중력지대성북구
105		성북구50플러스센터
106		성북구마을사회적경제센터
107		성북구청
108		일자리플러스센터
109	기타	삼청각

## 18. 송파구

연번	기관유형	기관명
1	장애인관련시설	송파구시각장애인축구장
2		서울곰두리체육센터
3		서울각장애인복지관
4		송파구수화통역센터
5		송파구인성장애인복지관
6		송파발달장애인평생교육센터
7		송파시각장애인축구장
8		송파시각장애인정보문화센터
9	교육청 평생학습관	서울교육청송파구도서관
10	지역별 평생학습관	송파구평생학습원
11	대학(원)부설 평생학습관	한국체육대학교 부설 평생교육원
12	도서관	지샘터올림픽공원도서관
13		가락물도서관
14		송파구위례도서관
15		송파구도서관
16		돌마리도서관
17		송파구어린이도서관
18		거마도서관
19		송파구글마루도서관
20	문화예술시설	한성백제박물관
21		간송미술문화재단
22		한국스카이다이빙협회
23		송파구생활문화대학
24		잠실종합운동장
25		서울농수산식품공사가락물쿠킹스튜디오
26		서울올림픽기념관
27		송파구마을예술창작소
28		서울역사편찬원
29		송파구문화원
30		한미사진미술관
31		사각사각플레이스
32		잠실창작스튜디오
33		몽촌역사관
34		소마미술관
35		올림픽스포츠센터
36		롯데월드

37	문화예술시설	롯데월드 시네마
38		롯데월드 화랑
39		롯데콘서트홀
40		샤롯데씨어터
41	체육시설	송파아루름체육센터(송파구아우름체육센터?)
42		잠실유소년야구장
43		올림픽공원스포츠센터
44		송파구체육문화회관
45		오금공원테니스장
46		천마공원축구장
47		송파구배드민턴체육관
48		오륜테니스장
49		송파구여성축구장
50		송파구다목적경기장
51		잠실1수영장
52		잠실야구장
53		잠실파크골프장
54		잠실한강공원농구장
55	복지관	송파구노인종합복지관
56		송파구방이복지관
57		송파구종합사회복지관
58		송파구실벗뜨락
59		삼전종합사회복지관
60		잠실종합사회복지관
61		가락종합사회복지관
62		마천종합사회복지관
63		풍납종합사회복지관
64		솔바람복지센터
65	청소년시설	잠실청소년센터
66		대안학교한들
67		단재학교
68		사랑의학교(한빛청소년대안센터)
69		송파구청소년상담복지센터
70		서울올림픽파크텔
71		마천청소년수련관
72		송파구청소년센터
73		송파구청소년미래센터
74	여성관련시설	송파구여성문화회관
75		문정여성교실
76		오륜여성교실

77	여성관련시설	송파구여성인력개발센터
78		솔바람여성교실
79	동자치회관	가락1동자치회관
80		가락2동자치회관
81		가락본동자치회관
82		거여1동주민센터
83		거여2동자치회관
84		마천1동자치회관
85		마천2동자치회관
86		문정1동자치회관
87		문정2동자치회관
88		방이1동자치회관
89		방이2동자치회관
90		삼전동자치회관
91		상일동자치회관
92		석촌동자치회관
93		송파구1동주민센터
94		송파구2동주민센터
95		오금동주민센터
96		오륜동주민센터
97		위례동주민센터
98		잠실2동주민센터
99		잠실3동주민센터
100		잠실4동자치회관
101		잠실6동자치회관
102		잠실7동자치회관
103		잠실본동주민센터
104		장지동주민센터
105		풍납1동자치회관
106		풍납2동자치회관
107	가족관련시설	송파구육아종합지원센터
108		송파구건강가정·다문화가족지원센터
109	시립관련시설	서울책보고
110		서울식생활종합지원센터
111		서울동남권NPO지원센터
112	구립관련시설	송파구사회적경제지원센터
113		송파구청
114		송파구자원봉사센터
115		송파구복지센터
116		신명실업학교



## 19. 양천구

연번	기관유형	기관명
1	장애인관련시설	양천구장애인종합복지관
2		양천구수화통역센터
3		양천구발달장애인평생교육센터
4	교육청 평생학습관	서울교육청양천구도서관
5	지역별 평생학습관	양천구평생학습관
6	도서관	신월디지털정보도서관
7		양천구영어특성화도서관
8		방아다리문학도서관
9		양천구도서관
10		갈산도서관
11		미감도서관
12		목마도서관
13		개울건강도서관
14		해맞이역사도서관
15		목마교육도서관
16	문화예술시설	양천구해누리타운아트홀
17		양천구문화회관
18		생명과학박물관
19		양천구문화원
20		방송회관코바코홀
21		목동아이스링크
22		목동운동장
23		울트라건축박물관
24		소통행복학습센터
25		KT채임버홀
26	체육시설	영학정
27		목동문화체육센터
28		신월문화체육센터
29		계남다목적체육관
30		용왕산실내배드민턴장
31		용왕산근린공원다목적운동장
32		목동테니스장
33		양천구민체육센터
34		해누리체육공원
35		목동종합운동장주경기장
36		양천구주민편익시설

37	체육시설	신월야구장
38		목동다목적경기장
39		안양천구체육생태공원
40	복지관	신정종합사회복지관
41		신월종합사회복지관
42		목동실버복지문화센터
43		양천구어르신종합복지관
44		목동종합사회복지관
45		한빛종합사회복지관
46	청소년시설	내일새싹학교
47		양천구신월청소년문화센터
48		목동청소년수련관
49		양천구학교밖청소년지원센터
50		바라지(살레시오미래교육원)
51		돈보스코영상특성화대안학교
52	여성관련시설	한국인격심리치료협회부설성폭력상담원교육원
53		서울서부여성발전센터
54		양천구여성교실
55	동자치회관	목1동자치회관
56		목2동자치회관
57		목3동주민센터
58		목4동주민센터
59		목5동주민센터
60		신월1동주민센터
61		신월2동주민센터
62		신월3동주민센터
63		신월4동주민센터
64		신월5동자치회관
65		신월6동주민센터
66		신월7동주민센터
67		신정1동
68		신정2동자치회관
69		신정3동주민센터
70		신정4동주민센터
71		신정6동주민센터
72		신정7동주민센터
73	가족관련시설	양천구육아종합지원센터
74		양천구건강가정·다문화가족지원센터
75	시립관련시설	서서울예술교육센터

76	시립관련시설	서울서남지역사회교육협의회
77	구립관련시설	양천구청
78		양천구자원봉사센터
79		양천구사회적경제통합지원센터
80		목동타운홀
81		무중력지대양천구

## 20. 영등포구

연번	기관유형	기관명
1	장애인관련시설	서울영등포구장애인복지관
2		영등포구수화통역센터
3		영등포발달장애인평생교육센터
4		장애인 아카데미
5	교육청 평생학습관	서울교육청영등포구평생학습관
6	지역별 평생학습관	영등포제1평생학습센터
7		영등포제2평생학습센터
8	대학(원)부설 평생학습관	베뢰아국제대학원대학교 부설 평생교육원
9		서울사회복지대학원대학교 부설 평생교육원
10	도서관	선유정보문화도서관
11		여의샛강마을도서관
12		문래정보문화도서관
13		국회도서관
14		대림정보문화도서관
15	문화예술시설	영등포구문화재단
16		영등포구아트홀
17		문래예술공장
18		여의도물빛무대
19		라이브홀문래재즈IN
20		영산아트홀
21		국회헌정기념관
22		재미공작소
23		영등포구문화원
24		한국잡지박물관
25		63아트
26		KBS홀
27	체육시설	영등포구제2스포츠센터
28		도림2동유수지내체육시설
29		영등포구민체육센터
30		대림운동장인조잔디구장
31		영등포구공원풋살경기장
32		한강공원양화지구축구장
33		양화한강공원
34		여의도한강공원수영장
35		여의아이스파크
36	복지관	영등포구노인종합복지관

37	복지관	신길종합사회복지관
38		영등포구종합사회복지관
39	청소년시설	문래청소년수련관
40		하이서울유스호스텔
41		꿈이룸학교
42		돈보스코직업전문학교
43		사람사랑나눔학교
44		영등포구청소년문화의집
45		영등포구청소년상담복지센터
46		로드스폴라
47	여성관련시설	꿈터성폭력상담소
48		영등포구여성인력개발센터
49	동자치회관	당산1동자치회관
50		당산2동자치회관
51		대림1동
52		대림2동자치회관
53		대림3동자치회관
54		도림동자치회관
55		문래동
56		신길1동자치회관
57		신길3동자치회관
58		신길4동
59		신길5동
60		신길6동자치회관
61		신길7동자치회관
62		양평1동주민센터
63		양평2동주민센터
64		여의동주민센터
65		영등포동
66		영등포본동주민센터
67	가족관련시설	영등포구육아종합지원센터
68		영등포구건강가정·다문화가족지원센터
69	구립관련시설	영등포구50플러스센터
70		영등포구진로직업체험지원센터
71		영등포구청
72		영등포구자원봉사센터
73		무중력지대영등포구
74		영등포구사회적경제지원센터
75	문해교육기관	삼성실업학교
76		서현학교

## 21. 용산구

연번	기관유형	기관명
1	장애인관련시설	용산구수화통역센터
2		용산구장애인복지관
3	교육청 평생학습관	서울교육청용산구도서관
4		서울교육청남산도서관
5	지역별 평생학습관	용산구평생학습관
6	대학(원)부설 평생학습관	숙명여자대학교평생교육원
7		한반도국제대학원대학교 부설 평생교육원
8	도서관	청과어린이영어도서관
9		용산구꿈나무도서관
10		용산구청과도서관
11		용산구용암어린이도서관
12		햇빛꿈이있는도서관
13		U+Library
14	문화예술시설	독일문화원
15		국립중앙박물관
16		국립한글박물관
17		용산구공예관
18		용산구아트홀
19		갤러리BK
20		서울타워
21		동자아트홀
22		디뮤지엄
23		용산구문화원
24		용산구꿈나무종합타운
25		전쟁기념관
26		숙명여자대학교문신미술관
27		김세중미술관
28		용산구자원봉사센터
29		스튜디오콘크리트
30		스페이스신선(SPACESHINSEON)
31		용산구아트스페이스루
32		남산전시관
33		일신홀
34		용산구일신홀
35		용산구더쥬아트센터
36		인도문화원

37	문화예술시설	필갤러리(FillGallery)
38		서울청소년미디어센터
39		이탈리아문화원
40		백범김구기념관
41		국박물관문화재단
42		국극단백성희장민호극장
43		원어민외국어교실
44		용산서당
45		이촌글로벌빌리지센터
46		이태원한남글로벌빌리지센터
47		숙명여자대학교박물관
48		삼일아카데미
49		북카페청마루
50		서울비전문고
51		용산e편한세상북카페
52		용산2가동새마을문고
53		용암영어체험센터
54		가나아트 한남
55		갤러리 비선재
56		갤러리 조은
57		블루스퀘어(Blue Square)
58		아모레퍼시픽미술관
59		팝콘D스퀘어
60		현대카드 언더스테이지
61	체육시설	원효로다목적실내체육관
62		용산구문화체육센터
63		효창공원농구장
64		한남테니스장
65		이촌한강공원
66	복지관	효창종합사회복지관
67		성분도복지관
68		갈월종합사회복지관
69		용산구노인종합복지관
70		용산구정신건강복지센터
71	청소년시설	용산구청소년수련관
72		용산구청소년문화의집
73		푸른나무미디어스쿨
74	여성관련시설	용산가정폭력관련상담소
75		용산구여성인력개발센터

76	여성 관련시설	다문화종합복지센터교육원(가정폭력관련상담원훈련시설)
77	직업훈련시설	중부기술교육원
78		한국폴리텍대학 서울정수캠퍼스
79	동자치회관	남영동주민센터
80		보광동주민센터
81		서빙고동주민센터
82		용문동자치회관
83		용산2가동주민센터
84		원효로1동자치회관
85		원효로2동주민센터
86		이촌1동자치회관
87		이촌2동주민센터
88		이태원1동주민센터
89		이태원2동주민센터
90		청과동주민센터
91		한강로동주민센터
92		한남동주민센터
93		효창동주민센터
94		후암동주민센터
95	가족 관련시설	중앙육아종합지원센터
96		용산구육아종합지원센터
97		용산구건강가정·다문화가족지원센터
98	구립 관련시설	용산구청
99		용산구사회적경제생태계조성사업단
100		청과노인복지센터
101		용산구치매안심센터
102		용산구진로직업체험지원센터[미래야]
103		대한노인회용산구지회



## 22. 은평구

연번	기관유형	기관명
1	장애인관련시설	서부장래인종합복지관
2		은평구수화통역센터
3		서부재활체육센터
4		은평발달장애인평생교육센터
5	지역별 평생학습관	은평구평생학습관
6	대학(원)부설 평생학습관	서울기독대학교부설평생교육원
7	도서관	증산정보도서관
8		내를건너서숲으로도서관
9		응암정보도서관
10		구산동도서관마을
11		대조동꿈나무어린이도서관
12		은평구도서관
13		은뜨락도서관
14		은평구뉴타운도서관
15	문화예술시설	제1서울창의예술교육센터(은평구)
16		서울음악창작지원센터
17		금성당샤머니즘박물관
18		은평구문화예술회관
19		은평구역사한옥박물관
20		도원극장
21		은평구문화원
22		청년허브다목적홀
23		사비나미술관
24		NC백화점 불광점
25		은평 메가박스
26		이마트은평점
27	체육시설	은평구다목적체육관
28		은평구민체육센터
29		증산풋살구장
30		장미동산게이트볼장
31		은평구생활체육광장
32	복지관	신사노인복지센터
33		은평구종합사회복지관
34		응암노인복지센터
35		갈현노인복지센터
36		신사종합사회복지관

37	복지관	은평구노인종합복지관
38		불광노인복지센터
39		역촌노인복지센터
40		녹번종합사회복지관
41	청소년시설	은평구씨앗학교
42		영세프스쿨
43		은평구청소년문화의집신나는애프터센터
44		갈현청소년문화의집
45		JU
46		은평구청소년수련관
47		서울은평구청소년미래진로센터
48		꿈꾸는다락방
49		작공
50	여성관련시설	은평구여성인력개발센터
51	동자치회관	갈현1동문화의집
52		갈현2동주민센터
53		구산동자치회관
54		녹번동
55		대조동자치회관
56		불광1동자치회관
57		불광2동주민센터
58		수색동주민센터
59		신사1동자치회관
60		신사2동자치회관
61		역촌동주민센터
62		응암1동자치회관
63		응암2동주민센터
64		응암3동주민센터
65		증산동
66		진관동주민센터
67	가족관련시설	은평구육아종합지원센터
68		은평구건강가정·다문화가족지원센터
69	시립관련시설	서울서북권직장맘지원센터
70		서울마을공동체종합지원센터
71		서울혁신파크
72		서울50플러스서부캠퍼스
73		서울성평등활동지원센터
74	구립관련시설	은평구종합재가센터
75		은평구청

76	구립관련시설	은평구자원봉사센터
77		은평구사회적경제허브센터
78	문해교육기관	동방학교

## 23. 종로구

연번	기관유형	기관명
1	장애인관련시설	종로구장애인복지관
2		종로구수화통역센터
3		노들장애인야학
4		종로발달장애인평생교육센터
5	교육청 평생학습관	서울교육청정독도서관
6		서울교육청종로구도서관
7		서울교육청어린이도서관
8	지역별 평생학습관	종로구평생학습관
9	대학(원)부설 평생학습관	배화여자대학교 부설 평생교육원
10		한국방송통신대학교 프라임칼리지
11		덕성여자대학교 평생교육원
12		상명대학교 부설 평생교육원(서울)
13	도서관	삼봉서랑(도서관)
14		아름꿈도서관
15		종로구도서관
16		4.19혁명기념도서관
17		어린이청소년국학도서관
18		한국사회과학도서관
19		우리소리도서관
20		청운문학도서관
21		삼청공원숲속도서관
22		도담도담한옥도서관
23		한국학생점자도서관
24	문화예술시설	킵인터치서울
25		한국불교역사문화기념관
26		신문박물관
27		일민미술관
28		의학박물관
29		화정박물관
30		창신소통공작소
31		아이들극장
32		종로구박노수미술관
33		종로구문화재단윤동주문학관
34		전통연희상설극장광화문아트홀
35		상명대학교박물관
36		경찰박물관

37	문화예술시설	아름다운청년전태일기념관
38		서울돈화문국악당
39		김영섭사진화랑
40		김종영미술관
41		노화랑
42		단성사
43		대안공간풀
44		덕원갤러리
45		동산방화랑
46		아르코예술극장
47		동서화랑
48		청소년문화센터
49		동숭아트센터
50		국서울과학관
51		국고궁박물관
52		국현대미술관서울관
53		영국문화원
54		대한민국역사박물관
55		구슬모아당구장
56		영인문학관
57		무계원
58		떡박물관
59		조세박물관
60		세종문화회관
61		메이커시티세운
62		목인박물관
63		상명아트센터
64		금호아트홀
65		보나장신구박물관
66		부암아트홀
67		부영이박물관
68		상촌재
69		서울담문화관
70		서촌공간서로
71		선갤러리
72		대림미술관
73		가나아트센터
74		성곡미술관
75		황학정국궁전시관

76	문화예술시설	소호아트갤러리
77		광화문아트홀
78		동호갤러리
79		브레이크아웃전용극장
80		세계장신구박물관(WorldJewelleryMuseum)
81		서울미술관경희궁분관
82		한양도성박물관
83		서울역사박물관
84		섬박물관
85		종로구문화원
86		동덕아트갤러리
87		아르코미술관
88		경인미술관
89		아웃사이트(out_sight)
90		중국문화원
91		아트선재센터
92		한국공예문화진흥원
93		아트센터나비
94		국민속박물관
95		체신기념관
96		연강홀 두산아트센터
97		예맥
98		서울교육사료관
99		서울자유시민대학
100		돈의문박물관마을
101		서울대학교치과대학치의학박물관
102		가톨릭대학교전례박물관
103		가회민화박물관
104		북촌문화센터
105		돈화문서울무형문화재교육전시장
106		북촌미술관
107		서울아트시네마
108		대학로열린극장
109		짚쥘생활사박물관
110		서울연극센터
111		한상수자수박물관
112		올림픽기념국민생활관
113		북촌서울무형문화재교육전시장
114		문예진흥원아르코미술관

115	문화예술시설	일본공보문화원
116		한국미술박물관
117		췌대박물관
118		운현궁
119		조계사
120		인사아트센터
121		인사아트프라자갤러리
122		대학로문화공간
123		조형갤러리
124		토탈미술관
125		토포하우스
126		표갤러리
127		학교재
128		한무숙문학관
129		환기미술관
130		청운효자동북카페
131		홍파랑북카페
132		혜화마을북카페
133		북촌전통공예체험관
134		러닝웨이코리아
135		삼성출판박물관
136		JCC 아트센터
137		OCI미술관
138		pkm gallery
139		가람화랑
140		갈갈이홀
141		갤러리 가이아
142		갤러리 도올
143		갤러리 라메르
144		갤러리 룩스
145		갤러리 세줄
146		갤러리 아트사이드
147		갤러리 현대
148		갤러리미즈
149		갤러리인사아트
150		공갤러리
151		공평아트
152		관훈갤러리
153		국제갤러리

154	문화예술시설	극단연우무대
155		금호미술관
156		김동수플레이하우스
157		까망소극장
158		단막극장
159		대학로극장
160		모시는 사람들
161		문씨어터
162		불교미술관
163		선돌극장
164		예술극장 <나무와 물>
165		유담헌
166		해바라기 소극장
167	체육시설	무악배드민턴장
168		와룡공원배드민턴장
169		삼청테니스장
170		황학정
171		송인공원배드민턴장
172		종로구문화체육센터
173		인왕배드민턴장
174	복지관	서울노인복지센터(종로구)
175		종로구노인종합복지관
176		서울생명의전화상담소
177		종로구종합사회복지관
178	청소년시설	꿈틀학교
179	여성관련시설	동부여성문화센터
180		여성인력개발센터종로구센터
181	동자치회관	가회동자치회관
182		교남동주민센터
183		무악동주민센터
184		부암동자치회관
185		사직동자치회관
186		삼청동자치회관
187		세종로자치회관
188		송인1동자치회관
189		송인2동주민센터
190		이화동자치회관
191		종로구1.2.3.4가동자치회관
192		종로구5.6가동주민센터



193	동자치회관	창신1동주민센터
194		창신2동주민센터
195		창신3동주민센터
196		청운효자동
197		평창동주민센터
198		혜화동주민센터
199	가족관련시설	종로구건강가정·다문화가족지원센터
200		종로구건강가정다문화가족지원센터
201	시립관련시설	도심권50플러스센터
202		서울생활문화센터체부
203		서울생활문화센터낙원
204		서울생활속민주주의학습지원센터
205	구립관련시설	종로구민회관
206		종로구사회적경제생태계조성사업단
207		종로구청
208		건강증진과(웰니스센터)
209		진로직업체험센터
210	문해교육기관	서울어머니학교
211	기타	책임는사회문화재단
212		서울솔로몬학교
213		녹색교육센터
214		사단법인한국예술문화원
215		우당이회영기념관
216		산과자연의친구우이령사람들
217		무악다솜방
218		소상공인시장진흥공단
219		라이나전성기재단

## 24. 중구

연번	기관유형	기관명
1	장애인관련시설	서울중구장애인복지관
2		중구수어통역센터
3	대학(원)부설 평생학습관	승의여자대학교부설 평생교육원
4		정화예술대학교 부설 평생교육원
5		동국대학교 부설 평생교육원(서울)
6	도서관	서울도서관
7		어울림도서관
8		가온도서관
9		남산타운문화체육센터어린이도서관
10		한국학생도서관
11		중구도서관
12	문화예술시설	명동예술극장
13		국립현대미술관
14		덕수궁미술관
15		농업박물관
16		서울시립미술관
17		서울로미디어캔버스
18		서울로7017
19		동대문구디자인플라자(DDP)
20		충무아트센터
21		신당창작아케이드
22		예지원
23		동국대학교박물관
24		서울남산국악당
25		남산골한옥마을
26		한국의집민속극장
27		국립극장
28		프랑스문화원
29		서울애니메이션센터
30		손기정기념관
31		샬트르성바오로수녀회역사박물관
32		세컨드에비뉴 갤러리
33		비디 갤러리
34		CKL스튜디오
35		서진아트스페이스
36		세종 갤러리

37	문화예술시설	순화동천
38		애니살롱(재미랑5호)
39		한국금융사박물관
40		명동난타극장
41		세실극장
42		정동극장
43		초전섬유켄트박물관
44		한국은행화폐금융박물관
45		원앤제이+1
46		안중근의사기념관
47		지구촌민속박물관
48		꼬스트홀
49		중구문화원
50		충무로영상센터오!재미동
51		이화여고100주년기념관
52		문학의집서울
53		재미랑
54		일우스페이스
55		배재학당역사박물관
56		한국문화예술위원회협력개발부
57		히든엠갤러리
58		PARADISE ZIP
59		갤러리 나미브
60		갤러리 브레송
61		갤러리 스크로
62		경향아트힐 2층 썬앤문 전용관
63		금산갤러리
64		대한극장
65		롯데화랑(본점)
66		문화일보홀
67		반도카메라 갤러리
68		신한갤러리 광화문
69		우리은행 본점
70		조선일보미술관
71		종이나라박물관
72		청춘극장
73		푸르지오 아트홀
74	체육시설	장충체육관
75		석호정

76	체육시설	장충리틀야구장
77		훈련원공원종합체육관
78		무학봉체육관
79		회현체육센터
80		손기정문화체육센터
81		장충문화체육센터
82		남산문화체육센터
83		손기정체육공원게이트볼장
84		충무스포츠센터
85	복지관	신당종합사회복지관
86		약수노인종합복지관
87		유락종합사회복지관
88		중림종합사회복지관
89	청소년시설	중구청소년수련관
90		서울청소년센터
91		서울유스호스텔
92		청소년문화교류센터
93	여성관련시설	중구여성플라자
94	동자치회관	광희동주민센터
95		다산동주민센터
96		동화동주민센터
97		명동자치회관
98		소공동자치회관
99		신당5동주민센터
100		신당동
101		약수동주민센터
102		을지로동
103		장충동자치회관
104		중림동자치회관
105		청구동주민센터
106		필동
107		황학동자치회관
108		회현동
109	가족관련시설	서울중구육아종합지원센터
110		서울건강가정지원센터
111		서울육아종합지원센터
112		중구건강가정·다문화가족지원센터
113	시립관련시설	남산창작센터
114		삼일로창고극장

115	시립관련시설	서울NPO지원센터
116		시민청
117		남산예술센터
118	구립관련시설	중구자원봉사센터
119		중구청
120		중구사회적경제지역생태계조성사업단
121	문화교육기관	신당야학
122		한국여성생활연구원
123	기타	한성화교소학교부설평생교육원시설

## 25. 중랑구

연번	기관유형	기관명
1	장애인관련시설	중랑구수화통역센터
2		중랑발달장애인평생교육센터
3		원광장애인종합복지관
4	지역별 평생학습관	중랑구평생학습관
5	대학(원)부설 평생학습관	서일대학교평생교육원
6		한국열린사이버대학교 평생교육원
7	도서관	중랑구상봉도서관
8		양원숲속도서관
9		중랑구면목정보도서관
10		중랑구정보도서관
11		중랑구숲어린이도서관
12	문화예술시설	중랑구아트센터
13		용기테마공원체험장
14		중랑구마을지원센터
15		중랑구문화원
16	체육시설	중랑구스포츠클라이밍경기장
17		망우저류조공원게이트볼장
18		신내차량기지야구장
19		중랑구물재생센터배드민턴장
20		신내다목적체육관
21		중랑구체육회
22		중랑구민체육센터
23		신내차량기지체육시설
24		중랑구잔디운동장
25		용마폭포공원축구장
26		중랑구문화체육관
27		면목2동체육관
28		중랑구IC테니스장
29		중랑천물놀이시설
30		목동다목적체육관
31	복지관	서울대학교종합사회복지관
32		신내종합사회복지관
33		신내노인종합복지관
34		면목종합사회복지관
35		중화경로복지관
36		유린원광종합사회복지관

37	복지관	중랑구노인종합복지관
38	청소년시설	1318상상발전소
39		서울중랑구청소년수련관
40		중랑구청소년상담복지센터
41		꿈지락학교
42		서울망우청소년수련관
43		티옴터학교
44	여성관련시설	중랑구여성인력개발센터
45	동자치회관	망우3동자치회관
46		망우본동자치회관
47		면목2동자치회관
48		면목3.8동자치회관
49		면목4동주민센터
50		면목5동자치회관
51		면목7동주민센터
52		면목본동주민센터
53		묵1동주민센터
54		묵2동자치회관
55		상봉1동자치회관
56		상봉2동자치회관
57		신내1동자치회관
58		신내2동자치회관
59		중화1동주민센터
60		중화2동주민센터
61	가족관련시설	중랑구건강가정다문화가족지원센터
62	구립관련시설	중랑구민회관
63		중랑구청
64		중랑구자원봉사센터
65	문해교육기관	작은사랑 태청야학

2020년 서울시 평생교육기관 실태조사 담당 명단

자치구	담당자
강남구	이다현, 남성희, 임수정, 박주연
강동구	유은재
강북구	신숙희
강서구	김다은
관악구	신혜진
광진구	김가희
구로구	김하린
금천구	이현정
노원구	양경미
도봉구	이소현
동대문구	정지훈
동작구	장민지, 정수연
마포구	김해연
서대문구	천송이
서초구	노혜인
성동구	박문영
성북구	안희선
송파구	김정아
양천구	장석준
영등포구	고미아
용산구	김민선
은평구	박한진
종로구	경정희, 고아영
중구	지아정
종랑구	황정원, 한은경







## 부록2

## 설문지



## 2020년 서울시 평생교육기관 실태조사

안녕하십니까?

저희는 서울특별시평생교육진흥원 의뢰를 받아 서울시 평생교육기관 실태조사를 진행하는 여론조사 전문업체 알앤알컨설팅(주)입니다.

본 조사는 2020 서울시 평생교육기관 실태조사를 통해 평생교육기관, 평생교육 프로그램 등 서울특별시 평생교육 현황을 파악하여 정책 마련과 지원, 활성화에 기여하고자 합니다.

본 조사에서 귀하께서 응답해주신 내용들은 통계법 제33조(비밀의 보호), 제34조(통계종사자 등의 의무) 및 개인정보보호법 제15조(개인정보 수집/이용)에 의하여 통계 목적으로만 사용될 것이며, 귀하의 신상 자료가 다른 곳에 사용되지 않을 것을 약속드립니다.

바쁘시더라도 잠시만 시간을 내어 설문에 응답해주신다면, 대단히 감사하겠습니다.

※ 본 조사를 응답해주신 모든 분들에게 소정의 답례품이 지급됩니다.  
(단, 휴대전화번호 입력자에 한하여 지급 가능)

2020. 9.  
알앤알컨설팅(주)

### 조사 시 유의사항

- 질문 내용 중 특별한 안내문이 없는 한 모든 질문에 답해 주십시오.
- 질문에 응답하실 때 ' 중복체크가능 ' 이라는 문구가 없으면 보기 중 **한 개**만 골라 주시기 바랍니다.
- 설문 내용을 잘 읽고 해당하는 보기를 클릭해주시거나 ☐ 빈칸에 내용을 기록해 주십시오.
- 각 페이지가 넘어갈 때마다 **자동으로 중간 저장**이 되므로, 시간 날 때마다 응답이 가능합니다.
- 본 조사의 용량이 클 수 있으므로, **로딩시간이 오래걸리더라도 잠시만 기다려주세요.**
- 수정사항 발생 시, **해당 문의처(02-3484-3005)**로 연락해주세요.
- 각 페이지 상단에 **문항설명 버튼**을 누르면 각 문항에 대한 지침 확인이 가능합니다.
- 응답 기입 후 문항설명 버튼을 누를 경우 해당 응답이 리셋되오니, **반드시 문항설명 버튼을 확인 후에 응답을 작성해주세요.**

### 문의처

- 조사 내용 및 시스템에 대한 문의 :  
알앤알컨설팅(주) 02) 3484-3005, 02) 3484-3013, 02)3484-3076

### 주최기관

- 서울특별시평생교육진흥원

## 2020년 서울시 평생교육기관 실태조사 조사개요 및 계획

### 가. 조사 명칭 : 서울시 평생교육기관 실태조사

### 나. 조사 목적

: 서울특별시 소재의 평생교육시설을 대상으로 기관, 프로그램 및 학습자, 교·강사, 사무직원 등 현황 파악을 통해 합리적이고 체계적인 평생교육정책 수립 및 사업 운영의 기초자료 확보

### 다. 조사 근거

■ 평생교육법(2019.12.3., 법률 제16677호) 제18조

#### 평생교육법 제18조(평생교육 통계조사 등)

- ① 교육부장관 및 시·도지사는 평생교육의 실시 및 지원에 관한 현황 등 기초자료를 조사하고 이와 관련된 통계를 공개하여야 한다.
- ② 평생교육과 관련된 업무 담당자 및 평생교육기관 운영자 등은 제1항의 조사에 협조하여야 한다.

### 라. 조사 일반사항

조사대상	기평생교육법외 평생교육기관
기관유형	지역별/대학부설 평생학습관, 공공도서관, 문화예술시설, 체육시설, 복지관, 장애인평생교육기관, 청소년시설, 여성가족시설, 직업훈련시설, 동자치회관, 가족관련, 중간지원기관
조사내용	평생교육 기관 개황, 프로그램 및 학습자 현황, 사무직원 및 교·강사 현황, 코로나 19로 인한 영향
조사방법	온라인 조사, 대면면접조사 병행

### 마. 조사 항목 및 기준일

조사 항목	조사기준일
기관개황	2020년 5월 1일
평생교육프로그램 및 학습자 현황	2019년 5월 2일~2020년 5월 1일
교·강사, 사무직원 현황	2020년 5월 1일
코로나19가 미친 영향	계획 : 2020년 1월 1일 운영 : 2020년 1월 1일 ~ 현재

## 2020년 평생교육통계 설문조사지

다음은 귀하의 일반적 특성에 관한 질문입니다. (문항 지침서 2p참고)

SQ1. 성명	<input type="text"/>	
SQ2. 기관정보공개여부	<input type="checkbox"/> ① 동의	<input type="checkbox"/> ② 미동의→조사중단
SQ4. 전화번호	<input type="text"/>	
SQ5. 핸드폰 번호	<input type="text"/>	
SQ6. 이메일주소	<input type="text"/>	

다음은 귀하의 기관의 기본 현황에 관한 질문입니다.(문항 지침서 3-9p 참고)

기관현황	
Q1. 기관명	<input type="text"/>
Q2. 기관장명	<input type="text"/>
Q3. 기관설립일	<input type="text"/>
Q4. 기관유형	<div> <input type="checkbox"/> ① 공공도서관                 <input type="checkbox"/> ② 문화예술시설             </div> <div> <input type="checkbox"/> ③ 체육시설                 <input type="checkbox"/> ④ 복지관             </div> <div> <input type="checkbox"/> ⑤ 장애인평생교육기관                 <input type="checkbox"/> ⑥ 청소년시설             </div> <div> <input type="checkbox"/> ⑦ 여성가족시설                 <input type="checkbox"/> ⑧ 직업훈련시설             </div> <div> <input type="checkbox"/> ⑨ 동자치회관                 <input type="checkbox"/> ⑩ 가족관련시설             </div> <div> <input type="checkbox"/> ⑪ 중간지원기관                 <input type="checkbox"/> ⑫ 대학(원)부설             </div> <div> <input type="checkbox"/> ⑬ 평생학습관             </div>
Q5. 전체 학습자 수	<input type="text"/> 명

기관위치	
Q6. 우편번호 및 주소	<input type="text"/> - <input type="text"/>
Q7. 대표전화번호	<input type="text"/>
Q8. FAX 번호	<input type="text"/> *FAX번호가 없을 시, '없음'으로 입력
Q9. 홈페이지 주소	<input type="text"/>
Q10. 상위기관명	<input type="text"/>

설립현황(지침서 6~9p 참고)	
Q11. 설립주체	<input type="checkbox"/> ① 국가자자체 <input type="checkbox"/> ② 법인(→Q12로 이동) <input type="checkbox"/> ③ 개인 <input type="checkbox"/> ④ 기타
Q12. 법인명 (Q11 ②번 응답시)	
Q13. 법인번호 (Q11 ②번 응답시)	
Q14. 운영형태	<input type="checkbox"/> ① 직영(→Q15로 이동) <input type="checkbox"/> ② 위탁(→Q14-1로 이동)
Q14-1. 위탁 기관명 (Q14 ②번 응답시)	<div style="border: 1px solid black; height: 20px; width: 100%;"></div>
Q15. 건물소유형태	1) 소유 <input type="checkbox"/> ① 공공 <input type="checkbox"/> ② 법인 <input type="checkbox"/> ③ 개인
	2) 비소유 <input type="checkbox"/> ① 임차 <input type="checkbox"/> ② 위탁
Q16. 학점은행제 운영기관	<input type="checkbox"/> ① 운영 <input type="checkbox"/> ② 비운영
Q17. 전체 예산	<div style="border: 1px solid black; height: 20px; width: 100%;"></div>
Q17-1. (평생) 교육 사업 예산	<div style="border: 1px solid black; height: 20px; width: 100%;"></div> * 교육사업에만 들어가는 예산만 해당 (인건비, 기자재, 임대료 등 제외)

다음은 귀하의 기관에서 운영하는 평생교육 프로그램 및 학습자 현황에 관한 질문입니다.  
(문항 지침서 10~22p참고)

프로그램 운영(문항 지침서 10-11p참고)	
Q18. 장애인프로그램 운영여부	<input type="checkbox"/> ① 운영 <input type="checkbox"/> ② 비운영
Q19. 장애인학습자 등록 여부	<input type="checkbox"/> ① 등록 <input type="checkbox"/> ② 미등록
Q20. 문해프로그램 운영 여부	<input type="checkbox"/> ① 운영 <input type="checkbox"/> ② 비운영

프로그램 분류(문항 지침서 12p참고)	
AQ0. 프로그램 유무	<input type="checkbox"/> ① 있음(→AQ0-1로 이동) <input type="checkbox"/> ② 없음(→BQ0로 이동)
AQ0-1. 운영 프로그램개수	① 1개월 미만 (→BQ0로 이동) <div style="border: 1px solid black; width: 40px; height: 20px; display: inline-block;"></div> 개                      ② 1개월 이상 (→AQ1 이동) <div style="border: 1px solid black; width: 40px; height: 20px; display: inline-block;"></div> 개

<b>개별 프로그램 현황 (1)(문항 지침서 13-22p참고)</b> <b>* 1개월 이상 프로그램 개별로 입력해주세요</b>			
<b>AQ1. 프로그램 명</b>	<div></div>		
<b>AQ2. 주제구분(6진 분류)</b>	<div> <input type="checkbox"/> ① 문자해독           <input type="checkbox"/> ② 기초생활기술           <input type="checkbox"/> ③ 문해학습         </div> <div> <input type="checkbox"/> ④ 초등학력보완           <input type="checkbox"/> ⑤ 중등학력보완           <input type="checkbox"/> ⑥ 고등학력보완         </div> <div> <input type="checkbox"/> ⑦ 직업준비           <input type="checkbox"/> ⑧ 자격인증           <input type="checkbox"/> ⑨ 현직직무역량         </div> <div> <input type="checkbox"/> ⑩ 레저생활스포츠           <input type="checkbox"/> ⑪ 생활문화예술           <input type="checkbox"/> ⑫ 문화예술향상         </div> <div> <input type="checkbox"/> ⑬ 건강심성           <input type="checkbox"/> ⑭ 기능적 소양           <input type="checkbox"/> ⑮ 인문학적 교양         </div> <div> <input type="checkbox"/> ⑯ 시민책무성           <input type="checkbox"/> ⑰ 시민리더역량           <input type="checkbox"/> ⑱ 시민참여활동         </div>		
<b>AQ3. 강의방식</b>	<div> <input type="checkbox"/> ① 오프라인           <input type="checkbox"/> ② 온라인           <input type="checkbox"/> ③ 온·오프라인         </div>		
<b>AQ4. 교육기간</b>	<div> <input type="checkbox"/> ① 1개월 미만           <input type="checkbox"/> ② 1개월 ~ 3개월           <input type="checkbox"/> ③ 4개월 ~ 6개월         </div> <div> <input type="checkbox"/> ④ 7개월 ~ 12개월           <input type="checkbox"/> ⑤ 13개월 이상           <input type="checkbox"/> ⑥ 연간         </div>		
<b>AQ5. 교육시수</b>	총 <div></div> 시간		
<b>AQ6. 연간 교육 횟수</b>	<div></div> 회		
<b>AQ7. 모집정원</b>	<div></div> 명		
<b>AQ8. 수강인원</b>	남성 <div></div> 명                      여성 <div></div> 명		
<b>AQ9. 수강료</b>	<input type="checkbox"/> ① 유료(→AQ9-1으로 이동) <input type="checkbox"/> ② 무료(→AQ10로 이동)		
<b>AQ9-1. 수강료</b>	<div></div> 원		
<b>AQ10. 지원방법</b>	<div> <input type="checkbox"/> ① 지원없음           <input type="checkbox"/> ② 국고지원           <input type="checkbox"/> ③ 교육청지원         </div> <div> <input type="checkbox"/> ④ 지방자치단체지원           <input type="checkbox"/> ⑤ 기업지원           <input type="checkbox"/> ⑥ 기타지원         </div>		
<b>AQ11. 수요대상</b>	<div> <input type="checkbox"/> ① 어린이           <input type="checkbox"/> ② 청소년           <input type="checkbox"/> ③ 성인         </div> <div> <input type="checkbox"/> ④ 노인           <input type="checkbox"/> ⑤ 통합           <input type="checkbox"/> ⑥ 청년 (만19~34세)         </div> <div> <input type="checkbox"/> ⑦ 가족단위         </div>		
<b>AQ12. 프로그램 운영시간</b>	<div> <input type="checkbox"/> ① 평일 오전           <input type="checkbox"/> ② 평일 오후           <input type="checkbox"/> ③ 평일 저녁(야간)         </div> <div> <input type="checkbox"/> ④ 주말 오전           <input type="checkbox"/> ⑤ 주말 오후           <input type="checkbox"/> ⑥ 주말 저녁(야간)         </div>		



다음은 귀하의 기관에서 근무하는 기관 운영인력 현황에 관한 질문입니다.(문항 지침서 23-31p참고)

교·강사 현황(1)(문항 지침서 23-27p참고)	
BQ0. 교·강사 유무	<input type="checkbox"/> ① 있음(→BQ1로 이동) <input type="checkbox"/> ② 없음(→CQ0로 이동)
BQ1. 교·강사 수	총 <input type="text"/> 명
BQ2. 이름/성별 * BQ1의 인원수만큼 BQ2~BQ7 반복	<input type="text"/> <input type="checkbox"/> ① 남성 <input type="checkbox"/> ② 여성
BQ3. 생년월(일)	<input type="text"/>
BQ4. 최종학력	<input type="checkbox"/> ① 고졸 이하 <input type="checkbox"/> ② 전문대졸 <input type="checkbox"/> ③ 대졸 <input type="checkbox"/> ④ 대학원 이상
BQ5. 입사년월	<input type="text"/>
BQ6. 담당강의수	<input type="text"/> 개
BQ7. 교강사 담당강의 주제구분(6진 분류) *여러개인 경우, 가장 높은 비중을 차지하는 주제로 응답	<input type="checkbox"/> ① 문자해독 <input type="checkbox"/> ② 기초생활기술 <input type="checkbox"/> ③ 문해학습 <input type="checkbox"/> ④ 초등학력보완 <input type="checkbox"/> ⑤ 중등학력보완 <input type="checkbox"/> ⑥ 고등학력보완 <input type="checkbox"/> ⑦ 직업준비 <input type="checkbox"/> ⑧ 자격인증 <input type="checkbox"/> ⑨ 현직직무역량 <input type="checkbox"/> ⑩ 레저생활스포츠 <input type="checkbox"/> ⑪ 생활문화예술 <input type="checkbox"/> ⑫ 문화예술향상 <input type="checkbox"/> ⑬ 건강심성 <input type="checkbox"/> ⑭ 기능적 소양 <input type="checkbox"/> ⑮ 인문학적 교양 <input type="checkbox"/> ⑯ 시민책무성 <input type="checkbox"/> ⑰ 시민리더역량 <input type="checkbox"/> ⑱ 시민참여활동

사무직원 현황(1)(문항 지침서 28-31p참고)	
CQ0. 기관전체 사무직원 수	총 <input type="text"/> 명
CQ1. 평생교육 전담 사무직원 (정규직/계약직/비정규직 모두 포함)	<input type="checkbox"/> ① 있음(→CQ2로 이동) <input type="checkbox"/> ② 없음(→DQ1-1)
CQ2. 평생교육 전담 사무직원 수	총 <input type="text"/> 명
CQ3. 이름/성별 * CQ2의 인원수만큼 CQ3~CQ9 반복	<input type="text"/> <input type="checkbox"/> ① 남성 <input type="checkbox"/> ② 여성
CQ4. 대표자 여부	<input type="checkbox"/> ① 대표자 <input type="checkbox"/> ② 사무직원
CQ5. 생년월(일)	<input type="text"/>
CQ6. 최종학력	<input type="checkbox"/> ① 고졸 이하 <input type="checkbox"/> ② 전문대졸 <input type="checkbox"/> ③ 대졸 <input type="checkbox"/> ④ 대학원 이상
CQ7. 평생교육사 자격증	<input type="checkbox"/> ① 없음 <input type="checkbox"/> ② 1급 <input type="checkbox"/> ③ 2급 <input type="checkbox"/> ④ 3급
CQ8. 고용형태	<input type="checkbox"/> ① 정규직 <input type="checkbox"/> ② 비정규직
CQ9. 입사년월	<input type="text"/>

다음은 코로나19로 인해 귀하의 기관에서 겪은 피해에 관한 질문입니다.(문항 지침서 32-33p참고)

조사기간 : 2020.01.01-현재				
DQ1-1. 온라인 프로그램 수	계획 <input type="text"/> 개		운영 <input type="text"/> 개	
DQ1-2. 오프라인 프로그램 수	계획 <input type="text"/> 개		운영 <input type="text"/> 개	
DQ2. 학습자 수	계획 <input type="text"/> 명		운영 <input type="text"/> 명	
DQ3. 수강료 수입	계획 <input type="text"/> 원	운영 <input type="text"/> 원	<input type="text"/> %	
DQ4. 온라인 전환과 관련, 향후 지원 희망 내용	① 인건비 등 운영보조 지원	② 온라인 전환비용 지원	③ 기관, 프로그램 등 홍보 지원	④ 기타

- 지금까지 긴 문항에 응답해 주셔서 감사드립니다 -



2020년 서울시 평생교육기관 실태조사 분석보고서	
문 서 번 호	SMILE-2020-A-005 2020년 서울시 평생교육기관 실태조사 분석보고서
발 행 일	2020. 11.
발 행 인	서울특별시평생교육진흥원장 김주명
편 집 인	정책·홍보팀장 노희숙 정책·홍보팀 한용덕
발 행 처	서울특별시평생교육진흥원 04168 서울특별시 마포구 새창로7 SNU장학빌딩 14층 전화 : 02-719-6093 팩스 : 02-6730-7166 홈페이지 : <a href="http://smile.seoul.kr">http://smile.seoul.kr</a>

본 저작물의 저작권은 서울특별시평생교육진흥원에 있습니다.